

STATISTISCHE

des Statistischen Landesamtes Nordrhein-Westfalen

BERICHTE

LI3 - j 167

Die öffentlichen Finanzen
in Nordrhein-Westfalen
Rechnungsjahr 1967

Band 1: Landesergebnisse

STATISTISCHE BERICHTE

des Statistischen Landesamtes Nordrhein-Westfalen

(bisher * L I 1 - j/67
* L I 2 - j/67)
LI 3 - j 167

Die öffentlichen Finanzen
in Nordrhein-Westfalen
Rechnungsjahr 1967

Band 1: Landesergebnisse

Statistisches Landesamt Nordrhein-Westfalen, 4 Düsseldorf, Ludwig-Beck-Straße 23, Telefon 6 21 81

Erschienen im November 1969

Statistische Berichte mit einem Stern vor der Nummerung enthalten Angaben,
die alle Statistischen Landesbehörden für ihren Bereich unter gleicher Kennziffer veröffentlichen
(Mindestveröffentlichungsprogramm der Statistischen Landesbehörden).

Nachdruck, auch im Auszug, nur mit Quellenangabe gestattet.

Preis beider Bände 16,— DM zuzüglich Versandkosten.

Vorwort

Die Ergebnisse der Haushaltsrechnungen des Landes, der Gemeinden und der Gemeindeverbände des Siedlungsverbandes Ruhrkohlenbezirk werden für das Jahr 1967 in zwei Bänden veröffentlicht. Band 1 bringt Landesdaten für Gemeinden und Gemeindeverbände sowie die Ergebnisse der Landesfinanzstatistik, Band 2 Kreis- und Gemeindeangaben. In dem vorliegenden Band 1 sind erläuternde Hinweise sachlicher und statistisch-methodischer Art, Gesamtübersichten für die letzten 10 Jahre und entsprechende graphische Darstellungen enthalten.

Als ergänzendes Material zur Jahresrechnungsstatistik findet der Benutzer im Tabellenteil auch Daten aus der Vierteljahresstatistik (Realsteuerkraft, Steuerhebe- und Umlagesätze), der Personalstand- und Schuldenstandstatistik sowie dem kommunalen Finanzausgleich.

Düsseldorf, im Oktober 1969

**Statistisches Landesamt
Nordrhein-Westfalen**

Dr. Ewald Schon

Inhalt

	Seite
Vorbemerkung	
1. Hinweise	
1.1 Allgemeines	9
1.2 Bereichsabgrenzungen	10
1.3 Finanzstatistische Begriffe	11
1.4 Sonstige Begriffe	15
2. Ergebnisse	
2.1 Steuereinnahmen 1957 - 1967	17
2.2 Gesamtausgaben und Gesamteinnahmen der Gemeinden und Gemeindeverbände 1967	18
2.3 Unbereinigte Gesamteinnahmen und -ausgaben, Neuschulden, Realsteuerkraft und Personal der Gemeinden und Gemeindeverbände 1967	20
3. Anmerkungen zu den Tabellen	
3.1 Allgemeines	24
3.2 Anmerkungen zu Tabellenteil A und B	24
3.3 Anmerkungen zu Tabellenteil C	24
Tabellenteil	
A. Gesamtübersichten 1965 - 1967	
I. Ausgaben und Einnahmen des Landes, der Gemeinden und der Gemeindeverbände 1965 - 1967	28
II. Ausgaben und Einnahmen des Landes, der Gemeinden und der Gemeindeverbände 1965 - 1967 nach Arten	30
III. Allgemeine Finanzmittel des Landes, der Gemeinden und der Gemeindeverbände 1965 - 1967	34
IV. Nachrichtlich: Ausgaben und Einnahmen von 12 wasserwirtschaftlichen Großverbänden 1965 - 1967	36
B. Staatliche und kommunale Finanzen 1967 nach Aufgabenbereichen und Arten	
I. Ausgaben und Einnahmen des Landes, der Gemeinden und der Gemeindeverbände nach Aufgabenbereichen und Arten	38
II. Ausgaben und Einnahmen der wirtschaftlichen Unternehmen des Landes, der Gemeinden und der Gemeindeverbände nach Arten	68
III. Gesamtausgaben, Gesamteinnahmen und Nettoausgaben des Landes, der Gemeinden und der Gemeindeverbände nach Aufgabenbereichen	72
C. Kommunale Finanzen 1967	
I. Ausgaben nach Art ihrer Deckung und spezielle Deckungsmittel der Gemeinden (nach Größenklassen) und der Gemeindeverbände nach Aufgabenbereichen	
1. Bruttoausgaben	78
2. Bereinigte Ausgaben	82
3. Eigenausgaben	86
4. Zuschußbedarf	90
5. Verwaltungszweiggebundene Zuweisungen und Darlehen vom Land (Bund)	94
6. Übrige spezielle Deckungsmittel	98

II. Bruttoausgaben nach Arten, Bereinigte Ausgaben, Eigenausgaben, Zuschuß- und Deckungsbedarf der Gemeinden (nach Größenklassen) und der Gemeindeverbände	102
III. Spezielle Deckungsmittel der Gemeinden (nach Größenklassen) und der Gemeindeverbände nach Arten	106
IV. Allgemeine Deckungsmittel nach Arten, Rücklagen für den Gesamthaushalt und Mehreinnahmen bzw. Mehrausgaben der Gemeinden (nach Größenklassen) und der Gemeindeverbände	110
V. Sonderübersichten	
1. Personalausgaben nach Arten und Personal am 2.10.1967 der Gemeinden (nach Größenklassen) und der Gemeindeverbände	118
2. Verwaltungszweiggebundene Zuweisungen der Gemeinden und Gemeindeverbände von Bund und Land	
a) nach Größenklassen	122
b) nach Aufgabenbereichen	123
3. Lastenausgleichsleistungen	124
4. Ausgaben der Landschaftsverbände einschließlich der für Rechnung oder im Auftrage Dritter bewirtschafteten Mittel	125
5. Verteilung der Gemeinden und Grundbeträge auf Hebesatzgruppen nach Größenklassen	
a) Grundsteuer A und B	126
b) Gewerbesteuer nach Ertrag und Kapital	128
c) Lohnsummensteuer	130
6. Realsteuerkraft nach Größenklassen	130
VI. Bruttoausgaben nach Arten, Bereinigte Ausgaben, Eigenausgaben und Zuschußbedarf nach Aufgabenbereichen	
1. Gemeinden und Gemeindeverbände zusammen	132
2. Kreisfreie Städte zusammen	136
a) Kreisfreie Städte mit 200 000 und mehr Einwohnern	140
b) Kreisfreie Städte mit 100 000 bis unter 200 000 Einwohnern	144
c) Kreisfreie Städte mit 100 000 und mehr Einwohnern	148
d) Kreisfreie Städte mit weniger als 100 000 Einwohnern	152
3. Kreisangehörige Gemeinden und Ämter sowie Landkreise	156
a) Kreisangehörige Gemeinden mit 20 000 und mehr Einwohnern	160
b) Kreisangehörige Gemeinden mit 10 000 bis unter 20 000 Einwohnern	164
c) Kreisangehörige Gemeinden mit 3 000 bis unter 10 000 Einwohnern	168
d) Kreisangehörige Gemeinden mit weniger als 3 000 Einwohnern	172
e) Ämter	174
f) Landkreise	178

4. Landschaftsverbände	182
5. Siedlungsverband Ruhrkohlenbezirk	186
6. Zusammenfassung der bereinigten Ausgaben und Eigenausgaben der Gemeinden (nach Größenklassen) und der Gemeindeverbände nach Aufgabenbereichen . . .	188

VII. Spezielle Deckungsmittel nach Arten und Aufgabenbereichen

1. Gemeinden und Gemeindeverbände zusammen	196
2. Kreisfreie Städte zusammen	200
a) Kreisfreie Städte mit 200 000 und mehr Einwohnern	204
b) Kreisfreie Städte mit 100 000 bis unter 200 000 Einwohnern	208
c) Kreisfreie Städte mit 100 000 und mehr Einwohnern	212
d) Kreisfreie Städte mit weniger als 100 000 Einwohnern	216
3. Kreisangehörige Gemeinden und Ämter sowie Landkreise	220
a) Kreisangehörige Gemeinden mit 20 000 und mehr Einwohnern	224
b) Kreisangehörige Gemeinden mit 10 000 bis unter 20 000 Einwohnern	228
c) Kreisangehörige Gemeinden mit 3 000 bis unter 10 000 Einwohnern	232
d) Kreisangehörige Gemeinden mit weniger als 3 000 Einwohnern	236
e) Ämter	238
f) Landkreise	242
4. Landschaftsverbände	246
5. Siedlungsverband Ruhrkohlenbezirk	250

Anhang

Sachregister	254
------------------------	-----

Vorbemerkung

1. Hinweise

1.1 Allgemeines

Die in der Finanzstatistik verwendeten Begriffe folgen im allgemeinen der Terminologie des Haushaltsrechts. Mit der statistischen Zusammenfassung von Zahlen mehrerer Gebietskörperschaften entstehen jedoch Doppelzählungen, die die Finanzstatistik "bereinigt". Für diese "bereinigten" Summen müssen eigene Bezeichnungen verwandt werden, deren Inhalt und Aussagewert im folgenden erläutert werden. Außerdem weicht die statistische Darstellung der Rechnungsergebnisse der kommunalen Gebietskörperschaften teilweise von der Darstellung in den Haushaltsrechnungen ab; infolgedessen beinhalten einige Begriffe in der Finanzstatistik etwas anderes als im Haushaltsrecht.

Für die Zuordnung der Gemeinden zu den einzelnen Größenklassen sind die Einwohnerzahlen der Fortschreibung vom 30.6.1967 unter Berücksichtigung des Gebietsstandes vom 31.12.1967 zugrunde gelegt worden. Mit den Zahlen der Wohnbevölkerung am 30.6.1967 wurden auch die Kopfbeträge (DM je Einwohner) errechnet. Diese Beträge ermöglichen eine bessere Vergleichbarkeit als die absoluten Werte, soweit die Einwohnerzahl die Höhe der Einnahmen und Ausgaben einer Gebietskörperschaft beeinflusst. Nach Ausschaltung dieses Faktors treten die durch unterschiedliche Struktur und Verteilung der Aufgaben hervorgerufenen Besonderheiten der Haushaltsrechnungen in den voneinander abweichenden Kopfbeträgen zutage.

Zuordnung der Gemeinden zu den Größenklassen 1967

Größenklasse Gemeindeverbände	Körperschaften	Einwohner
Kreisfreie Städte	37	8 042 613
davon		
mit 500 000 und mehr Einwohnern	4	2 910 448
" 200 000 bis unter 500 000 Einwohnern	8	2 480 955
" 100 000 " " 200 000 "	13	1 801 011
" 50 000 " " 100 000 "	10	760 040
" weniger als 50 000 "	2	90 159
Kreisangehörige Gemeinden und Ämter sowie Landkreise	2 644	8 789 604
davon		
Amtsfreie Gemeinden	455	5 085 108
davon		
mit 50 000 und mehr Einwohnern	12	703 999
" 20 000 bis unter 50 000 Einwohnern	75	2 313 104
" 10 000 " " 20 000 "	78	1 091 760
" 5 000 " " 10 000 "	93	658 886
" 3 000 " " 5 000 "	36	146 537
" 2 000 " " 3 000 "	25	60 144
" 1 000 " " 2 000 "	50	71 142
" weniger als 1 000 "	86	39 536
Amtsangehörige Gemeinden und Ämter	2 132	3 704 496
davon		
Amtsangehörige Gemeinden	1 842	3 704 496
davon		
mit 50 000 und mehr Einwohnern	1	75 497
" 20 000 bis unter 50 000 Einwohnern	7	183 614
" 10 000 " " 20 000 "	31	416 193
" 5 000 " " 10 000 "	130	882 521
" 3 000 " " 5 000 "	168	652 720
" 2 000 " " 3 000 "	205	503 856
" 1 000 " " 2 000 "	386	552 122
" weniger als 1 000 "	914	437 973
Ämter	290	3 704 496
Landkreise	57	8 789 604
Landschaftsverbände	2	16 832 217
Siedlungsverband Ruhrkohlenbezirk	1	5 632 878
Insgesamt	2 684	16 832 217

1.2 Bereichsabgrenzungen

Hoheits- bzw. Kämmereiverwaltungen sind staatliche bzw. kommunale Aufgabenbereiche außerhalb des Erwerbsvermögens, bei denen überwiegend hoheitliche Funktionen wahrgenommen werden. Vom Erwerbsvermögen werden ihnen jedoch einzelne Finanzvorfälle, und zwar - mit Ausnahme der Tilgungen in der ordentlichen Rechnung beim allgemeinen Kapital- und Grundvermögen - diejenigen der Vermögensbewegung zugerechnet.

Die Einnahmen und Ausgaben, die über die Einzelpläne 8 und 9 für den Gesamthaushalt erfolgen, sind in den Tabellen über die Hoheits- bzw. Kämmereiverwaltungen nicht enthalten, sondern werden für sich bei den allgemeinen Deckungsmitteln saldiert ausgewiesen.

Zum Erwerbsvermögen zählen wirtschaftliche Unternehmen, allgemeines Kapital- und Grundvermögen, Sondervermögen; das sind Aufgabengebiete, die nicht mit hoheitlichen Funktionen verbunden zu sein brauchen und bei denen die Kostendeckung im Wege privatwirtschaftlicher Entgelte erfolgt.

Die Einnahmen und Ausgaben des Erwerbsvermögens werden gemäß folgender Übersicht entweder als Einnahmen und Ausgaben der Hoheits- bzw. Kämmereiverwaltungen oder saldiert als allgemeine Deckungsmittel nachgewiesen:

Einnahmen/Ausgaben	Hoheits- verwaltungen/ Kämmerei- verwaltungen	Allgemeine Deckungs- mittel
I. Staatsfinanzstatistik		
1. Einnahmen und Ausgaben der Vermögensbewegung ¹⁾	X	
2. Einnahmen aus Verwaltung und Betrieb ²⁾ , Verwaltungs- und Zweckausgaben ³⁾		X
II. Gemeindefinanzstatistik		
1. Außerordentlicher Haushalt	X	
2. Ordentlicher Haushalt		
a) Allgemeines Kapital- und Grundvermögen		
Tilgungsausgaben		X
Übrige Einnahmen und Ausgaben der Vermögensbewegung ¹⁾	X	
Zuweisungen an und von Gebietskörperschaften, sonstigen Körperschaften, Verbänden und Vereinen beim allgemeinen Grundvermögen	X	
Übrige Einnahmen aus Verwaltung und Betrieb ²⁾ , Verwaltungs- und Zweckausgaben ³⁾		X
b) Sondervermögen	X	
c) Wirtschaftliche Unternehmen		
Einnahmen und Ausgaben der Vermögensbewegung ¹⁾ einschl. Tilgungsausgaben	X	
Einnahmen aus Verwaltung und Betrieb ²⁾ , Verwaltungs- und Zweckausgaben ³⁾		X

1) Einnahmen der Vermögensbewegung sind: Schuldenaufnahmen, Rückflüsse von Darlehen, Entnahmen aus Rücklagen und Kapitalvermögen, Erlöse aus Veräußerungen von Grund- und sonstigem Sachvermögen.

Ausgaben der Vermögensbewegung sind: Gewährung von Darlehen, Inanspruchnahme aus Bürgschaften, Tilgungsausgaben (ohne Tilgungsausgaben des allgemeinen Kapital- und Grundvermögens). Zuführungen an Rücklagen und Kapitalvermögen, Erwerb von Beteiligungen, Erwerb von Grund- und beweglichem Vermögen, Neu- und Wiederaufbau, Erweiterungs- und Umbauten, große Instandsetzungen.

2) Einnahmen aus Verwaltung und Betrieb sind: Vermögenswirksame Einnahmen, Gebühren, Entgelte, Strafen, Mieten und Pachten, Zinsen und sonstige Erträge aus Kapitalanlagen, allgemeine sächliche Verwaltungseinnahmen und sonstige sächliche Zweckeinnahmen, Zuweisungen von Zweckverbänden, sonstigen Körperschaften usw.

3) Verwaltungs- und Zweckausgaben sind: Vermögensunwirksame Ausgaben, Personalausgaben allgemeiner sächlicher Verwaltungsaufwand und sonstige sächliche Zweckausgaben, Unterhaltung und Instandsetzung von unbeweglichem Vermögen, Zinsen, Zuweisungen an Zweckverbände, sonstige Körperschaften usw.

Wirtschaftliche Unternehmen sind Aufgabenbereiche mit erwerbswirtschaftlichem Charakter, bei denen neben der vollen Kostendeckung durch Tarifeinnahmen in der Regel auch die Erwirtschaftung eines Überschusses angestrebt wird.

Die Jahresrechnungsstatistik erfaßt die wirtschaftlichen Unternehmen mit den in den Rechnungen der Gebietskörperschaften enthaltenen Einnahmen und Ausgaben. Entsprechend der Organisations- bzw. Rechtsform werden dabei unterschieden:

- a) Unternehmen, die mit allen Einnahmen und Ausgaben in der Rechnung einer Gebietskörperschaft enthalten sind (Bruttobetriebe);
- b) Eigenbetriebe im kommunalen Bereich und gemäß § 15 Reichshaushaltsordnung geführte staatliche Unternehmen, die zwar rechtlich unselbständig sind, aber eine eigene Rechnungsführung haben und in der Rechnung der Gebietskörperschaft nur mit Endbeträgen (z.B. Ablieferungen in Form von Konzessionsabgaben, Verwaltungskostenbeiträgen, Betriebszuschüssen) erscheinen (Nettobetrieb);
- c) Eigengesellschaften, die privatrechtlich organisiert sind und deren gesamtes Kapital sich im Eigentum einer oder mehrerer Gebietskörperschaften befindet; der rechnungsmäßige Nachweis entspricht dem der Eigenbetriebe;
- d) Unternehmen, an denen eine Gebietskörperschaft zwecks Unterstützung wirtschaftlicher und gemeinnütziger Bestrebungen oder zwecks maßgebender Beeinflussung der Betriebsführung beteiligt ist; der rechnungsmäßige Nachweis entspricht gleichfalls dem der Eigenbetriebe. Beteiligungen an wirtschaftlichen Unternehmen aus Gründen der Kapitalanlage werden beim allgemeinen Kapitalvermögen nachgewiesen.

Als Verwaltungszweige gelten finanzstatistisch einheitlich abgegrenzte Aufgabenbereiche der Hoheits- bzw. Kämmereiverwaltungen.

1.3 Finanzstatistische Begriffe (s. schematische Darstellung)

Gesamtausgaben

Summe der statistisch erfaßten ordentlichen und außerordentlichen Ausgaben ohne Anteilbeträge (Finanzstatistischer Abschluß).

Die Finanzstatistik erfaßt die Istausgaben der Gebietskörperschaften, d.h. die Ausgaben, die diese für das Rechnungsjahr unter Berücksichtigung der Auslaufperiode und auf Reste aus Vorjahren tatsächlich geleistet haben. Die Zahlen enthalten nicht die am Schluß des Rechnungsjahres verbliebenen und auf das neue Rechnungsjahr vorgetragenen Haushalts- und Kassenreste.

Ausgaben für den Gesamthaushalt

Ausgaben, die über die Einzelpläne 8 und 9 für den Gesamthaushalt erfolgen: Vermögensunwirksame Ausgaben an bzw. für wirtschaftliche Unternehmen, laufende Ausgaben für das allgemeine Kapital- und Grundvermögen, allgemeine Umlageausgaben an Gemeindeverbände und an den Siedlungsverband Ruhrkohlenbezirk sowie die Ausgaben beim Verwaltungsabschnitt "Rücklagen für den Gesamthaushalt".

Diese Ausgaben für den Gesamthaushalt werden in der Finanzstatistik mit den Einnahmen für den Gesamthaushalt saldiert.

Bruttoausgaben

Von Doppelzählungen nicht bereinigte Ausgaben der Hoheits- bzw. Kämmereiverwaltungen einschließlich der Ausgaben für das ihnen zugerechnete Erwerbsvermögen (bei Zusammenfassung der ordentlichen und außerordentlichen Rechnung ohne Anteilbeträge, so daß nach Abzug der außerordentlichen Ausgaben von den gesamten Bruttoausgaben nur diejenigen der ordentlichen Rechnung ohne Anteilbeträge übrig bleiben).

Zum Unterschied von den Gesamtausgaben enthalten die Bruttoausgaben nicht die über die Einzelpläne 8 und 9 für den Gesamthaushalt geleisteten, von den allgemeinen Deckungsmitteln vorweg abgesetzten Ausgaben.

Bei finanzstatistischer Zusammenfassung mehrerer Gebietskörperschaften ist der Aussagewert der addierten Bruttoausgaben gering, weil diese außer den Erstattungen zwischen den Verwaltungszweigen innerhalb des Haushalts der einzelnen Gebietskörperschaften (dem inneren Rechnungswesen) weitere Doppelzählungen auf Grund des Verrechnungsverkehrs zwischen den Gebietskörperschaften enthalten.

Bereinigte Ausgaben (Bereinigter Finanzbedarf)

Bruttoausgaben abzüglich der verwaltungszweiggebundenen Zuweisungen und Darlehen von Gebietskörperschaften gleicher Art.

Die bereinigten Ausgaben zeigen den Gesamtaufwand der Gebietskörperschaften gleicher Art für die verschiedenen Aufgabenbereiche der Hoheits- bzw. Kämmereiverwaltungen. Im kommunalen Bereich gelten alle Gemeinden und Gemeindeverbände als Gebietskörperschaften gleicher Art.

Eigenausgaben (Reiner Finanzbedarf)

Bereinigte Ausgaben abzüglich verwaltungszweiggebundener Zuweisungen und Darlehen von Gebietskörperschaften anderer Art.

Bei finanzstatistischer Zusammenfassung mehrerer - auch verschiedenartiger - Gebietskörperschaften zeigen die Eigenausgaben den von Doppelzählungen bereinigten Gesamtaufwand aller Gebietskörperschaften für die verschiedenen Aufgabenbereiche der Hoheits- bzw. Kämmereiverwaltungen. Da bei der Darstellung der Eigenausgaben die Bereinigung ebenfalls von der Einnahmeseite her erfolgt, läßt sich mit ihnen für den Bereich der Hoheits- bzw. Kämmereiverwaltungen auch die Lastenverteilung zwischen den Gebietskörperschaften darstellen.

Zuschußbedarf

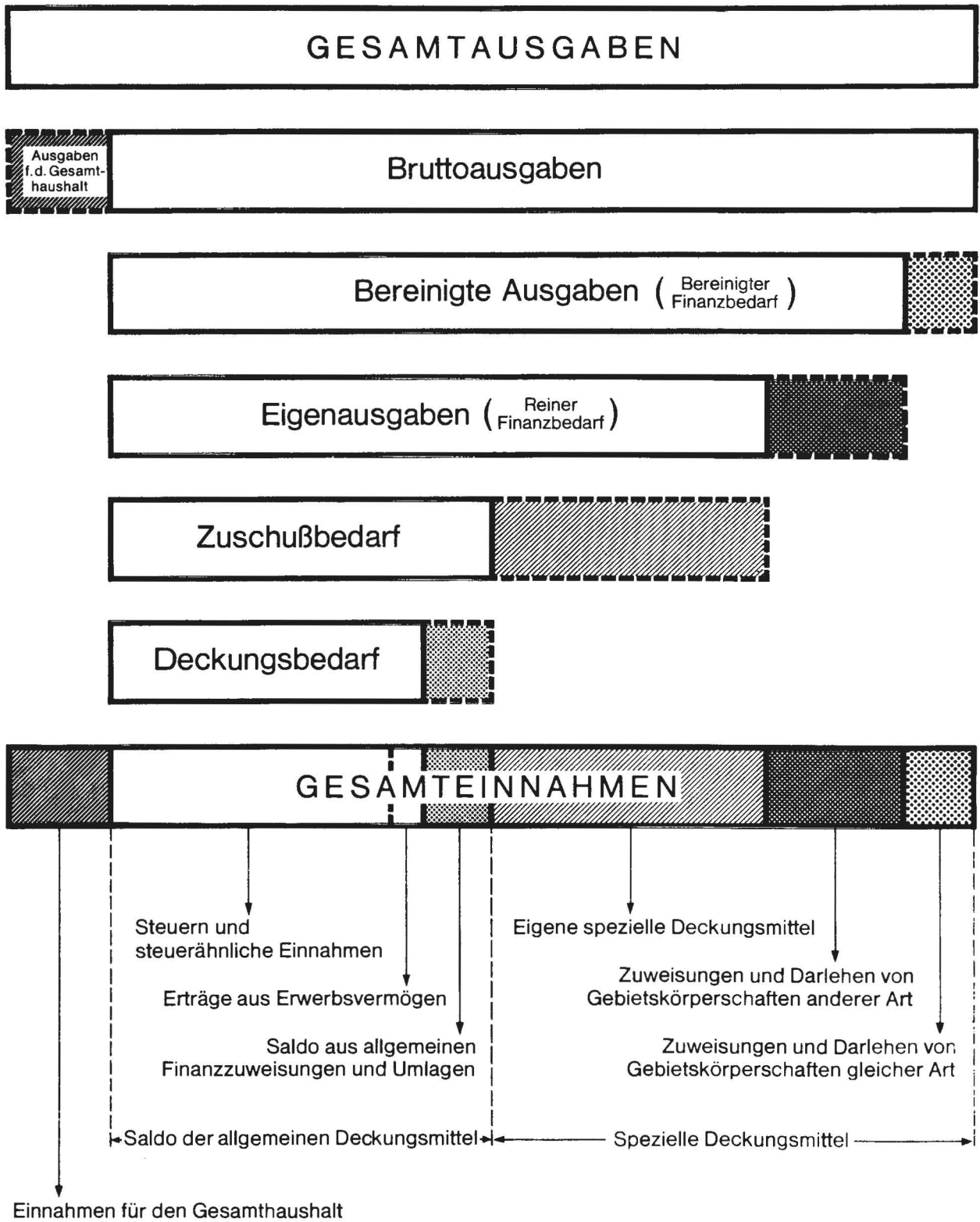
Der aus allgemeinen Deckungsmitteln zu bestreitende Betrag der Ausgaben der Hoheits- bzw. Kämmereiverwaltungen (Eigenausgaben in der o. R. abzüglich der eigenen speziellen Deckungsmittel in der o. R.).

Gemäß den Bestimmungen des Gemeindehaushaltsrechts dürfen allgemeine Deckungsmittel unmittelbar nur zum Ausgleich der ordentlichen Rechnung herangezogen werden, soweit die hier veranschlagten Ausgaben nicht durch verwaltungszweiggebundene Zuweisungen und durch Einnahmen gedeckt sind, die den Verwaltungszweigen bei Erfüllung ihrer Aufgaben direkt zufließen (Spezielle Deckungsmittel).

Der Zuschußbedarf wird für jeden Verwaltungszweig festgestellt.

Die Finanzstatistik unterscheidet nicht zwischen ordentlicher und außerordentlicher Rechnung. Der in der Finanzstatistik für das Land ausgewiesene "Zuschußbedarf" enthält infolgedessen die Mehrausgaben der außerordentlichen Rechnung bzw. er ist um die Mehreinnahmen der außerordentlichen Rechnung vermindert.

Schematische Darstellung finanzstatistischer Begriffe



Deckungsbedarf

Der aus eigenen allgemeinen Deckungsmitteln zu bestreitende Bedarf der Hoheits- bzw. Kämmererverwaltungen (Zuschußbedarf abzüglich der Einnahmen aus allgemeinen Finanzausweisungen und allgemeinen Umlagen und zuzüglich der Ausgaben an allgemeinen Finanzausweisungen und allgemeinen Umlagen).

Da allgemeine Finanzausweisungen und allgemeine Umlagen als Einnahmen nicht bestimmten Verwaltungszweigen zugeordnet werden können, sondern zusammen mit den eigenen allgemeinen Deckungsmitteln für den Gesamthaushalt zur Verfügung stehen, kann der Deckungsbedarf nicht für die einzelnen Verwaltungszweige, sondern nur für ihre Gesamtheit festgestellt werden.

Gesamteinnahmen

Summe der statistisch erfaßten ordentlichen und außerordentlichen Einnahmen (Finanzstatistischer Abschluß).

Die Finanzstatistik erfaßt die Isteinnahmen der Gebietskörperschaften, d.h. die Einnahmen, die diese für das Rechnungsjahr unter Berücksichtigung der Auslaufperiode und auf Reste aus Vorjahren tatsächlich vereinnahmt haben.

Einnahmen für den Gesamthaushalt

Einnahmen, die über die Einzelpläne 8 und 9 für den Gesamthaushalt zur Verfügung gestellt werden: Allgemeine Deckungsmittel sowie Einnahmen beim Verwaltungsabschnitt "Rücklagen für den Gesamthaushalt". Sie werden in der Finanzstatistik mit den Ausgaben für den Gesamthaushalt saldiert.

Allgemeine Deckungsmittel

Eigene allgemeine Deckungsmittel: Steuern und steuerähnliche Einnahmen. Außerdem: Erträge des allgemeinen Kapital- und Grundvermögens, Überschüsse der wirtschaftlichen Unternehmen.

Als Steuereinnahmen gelten der Gesamtbetrag der eigenen Steuern im Bereich einer Gebietskörperschaft (Steueraufkommen), vermehrt oder vermindert um die Steueranteile von bzw. an andere Gebietskörperschaften.

Steuerähnliche Einnahmen sind Verwaltungskostenbeiträge von Bundesbahn und Bundespost, Lotterie und Toto (soweit nicht zweckgebunden), Ablösungsbeträge für Hand- und Spanndienste, nicht verteilte Jagdpachteinnahmen, Kurförderungsabgaben, Geldwerte der von Steuerpflichtigen geleisteten Naturaldienste, Ansiedlungsgebühren (soweit nicht zweckgebunden).

Erträge aus Erwerbsvermögen stellen sich dar als Saldo der Einnahmen und Ausgaben aus dem allgemeinen Kapital- und Grundvermögen und dem Saldo der Einnahmen und Ausgaben aus wirtschaftlichen Unternehmen, soweit diese nicht den Hoheits- bzw. Kämmererverwaltungen zugerechnet werden.

Außerdem: Allgemeine Finanzausweisungen von Gebietskörperschaften im Rahmen des allgemeinen Finanzausgleichs in Form von Schlüsselzuweisungen, Grundsteuerergänzungszuschüssen und Sonderzuschüssen aus dem Ausgleichstock sowie allgemeine Umlagen von nachgeordneten an regional übergeordnete Gebietskörperschaften, die nicht einem bestimmten Verwaltungszweig zugeordnet werden können, in Form von Landschaftsverbands-, Kreis-, Amts- und Zweckverbandsumlagen.

Spezielle Deckungsmittel

Einnahmen, die bei den einzelnen Verwaltungszweigen der Hoheits- bzw. Kämmererverwaltungen unmittelbar anfallen, einschließlich der Einnahmen des ihnen zugerechneten Erwerbsvermögens.

Zu den speziellen Deckungsmitteln zählen die eigenen speziellen Deckungsmittel und die verwaltungszweiggebundenen Zuweisungen und Darlehen von Gebietskörperschaften der gleichen und anderer Art.

Eigene spezielle Deckungsmittel:

Als eigene spezielle Deckungsmittel gelten: Gebühren, Entgelte, Strafen, Zinsen und sonstige Erträge aus Kapitalanlagen, Mieten, Pachten, Verkaufserlöse, Entnahmen aus verwaltungszweiggebundenen Rücklagen, Darlehensrückflüsse, Schuldenaufnahmen und Zuweisungen von Nichtgebietskörperschaften, Verbänden und Vereinen.

Zuweisungen und Darlehen von Gebietskörperschaften anderer Art:

Zuweisungen und Darlehen von solchen Gebietskörperschaften, deren Einnahmen in die jeweils dargestellten Ergebnisse nicht einbezogen sind.

Zuweisungen und Darlehen von Gebietskörperschaften gleicher Art:

Zuweisungen und Darlehen von solchen Gebietskörperschaften, deren Einnahmen in die jeweils dargestellten Ergebnisse einbezogen sind.

1.4 Sonstige Begriffe

Grundbetrag

Aus dem Steueraufkommen und dem jeweiligen Hebesatz errechnete Bemessungsgrundlage der Realsteuern. Die Grundbeträge werden in der Finanzstatistik anstelle der von den Finanzämtern veranlagten Steuermeßbeträge verwendet.

Nettoausgaben

Unbereinigte Gesamtausgaben abzüglich aller Zahlungen von Gebietskörperschaften.

In der Staatsfinanzstatistik werden zur Berechnung der Nettoausgaben die Schuldenaufnahmen bei Gebietskörperschaften für die Aufgabenbereiche "Förderung des Wohnungsbaues", "Ländliche Siedlung", "Wirtschaftsförderung im Ausland" und "Sonstiger Verkehr" aus dem zentralen Aufgabenbereich "Schulden" bei den genannten Aufgabenbereichen in die Berechnung einbezogen.

Dagegen werden in der Gemeindefinanzstatistik die Schuldenaufnahmen von Gebietskörperschaften in vollem Umfang bei der Berechnung der Nettoausgaben den einzelnen Aufgabenbereichen zugerechnet.

Personalausgaben

Aktivitätsbezüge: Bezüge der in unmittelbarem Dienstverhältnis hauptberuflich vollbeschäftigten Beamten, Angestellten und ständigen Arbeiter; Vergütungen für Personen, die hauptberuflich für die Gebietskörperschaft in einer Anstalt oder bei einem Verwaltungszweig (z. B. Kranken- und Fürsorgeschwestern) tätig sind und für nebenamtliche Tätigkeit aller vorgenannten Personen; Arbeitgeberanteile für Sozial- und Zusatzversicherung, Beiträge an gemeindefremde Besoldungskassen, Beihilfen, Unterstützungen, Gratifikationen, Trennungsschädigungen, Übergangsgelder, Überstundenvergütungen, Zulagen.

Versorgungsbezüge: Ruhegehälter, Wartegelder, Witwen- und Waisengelder, die das Land bzw. die Gemeinden unmittelbar an die Versorgungsberechtigten zahlen, Beiträge an fremde Pensionskassen (nicht jedoch Zuführungen an eigene Versorgungsrücklagen), Beihilfen und Unterstützungen an die Versorgungsberechtigten.

Sonstige Personalausgaben: Aufwandsentschädigungen für ehrenamtlich tätige Beamte, Beiräte, Gemeindevertreter usw. und Vergütungen für nebenberufliche Tätigkeit an Personen, die hauptberuflich nicht für die Gebietskörperschaft arbeiten.

Arbeitnehmeranteile zur Sozialversicherung und Gehaltsvorschüsse werden wie durchlaufende Gelder in der Statistik nicht ausgewiesen. Tagegelder, Reisekosten, Umzugsvergütungen und Zahlungen an nur vorübergehend eingestellte, nicht mit laufenden oder regelmäßig wiederkehrenden Arbeiten beschäftigte Personen zählen zu den sächlichen Kosten.

Rücklagen für den Gesamthaushalt

Allgemeine Ausgleichsrücklage, Betriebsmittelrücklage, andere nicht für einen bestimmten Verwaltungszweig gebildeten Rücklagen. Sie werden in der Finanzstatistik als Saldo der Einnahmen und Ausgaben nachgewiesen.

Realsteuerkraft

Fiktives Aufkommen der Realsteuern, das durch Multiplikation der Grundbeträge der einzelnen Realsteuerarten mit den gewogenen Landesdurchschnittshebesätzen ermittelt wird. Die Addition der Realsteuerkraft aller Gemeinden ergibt auf Landesebene wiederum das effektive Aufkommen der Realsteuern.

Steuerkraftzahlen aus dem Finanzausgleich

Die im allgemeinen Finanzausgleich zwischen Land und Gebietskörperschaften bei der Berechnung der Schlüsselzuweisungen in Ansatz gebrachten Steuerkraftzahlen sind mit folgenden einheitlichen Hebesätzen für jede Gemeinde ermittelt worden:

Grundsteuer A: 80 % der Meßbeträge

Grundsteuer B:

die ersten	20 000 DM der Meßbeträge mit 120 %
die weiteren	100 000 DM der Meßbeträge mit 160 %
die weiteren	400 000 DM der Meßbeträge mit 200 %
die weiteren	4 000 000 DM der Meßbeträge mit 220 %
die 4 520 000 übersteigenden DM der Meßbeträge	mit 240 %

Gewerbsteuer nach

Ertrag und Kapital: 200 % vom Grundbetrag; dieses fiktive Steueraufkommen wird um 50 % der von Betriebsgemeinden empfangenen Gewerbesteuerausgleichszuschüsse vermehrt und um 100 % der an Wohnsitzgemeinden geleisteten Gewerbesteuerausgleichszuschüsse vermindert.

Die Lohnsummensteuer bleibt unberücksichtigt.

Steuerkraftmeßzahl aus dem Finanzausgleich

Summe der Steuerkraftzahlen der Grundsteuern A und B sowie der Gewerbsteuer nach Ertrag und Kapital aus dem Finanzausgleich.

Unbereinigte Gesamtausgaben/Unbereinigte Gesamteinnahmen

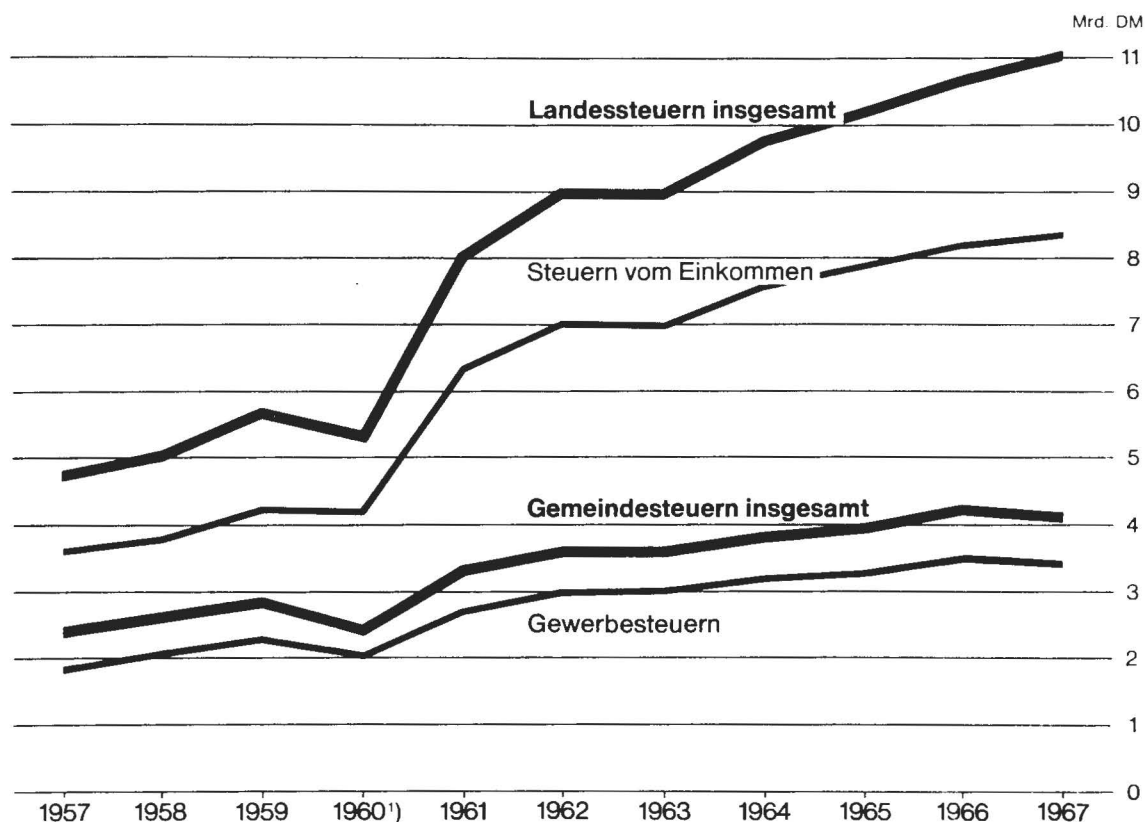
Unmittelbare Ausgaben/Einnahmen zuzüglich aller Zahlungen an/von Gebietskörperschaften gleicher und anderer Ebene.

Unmittelbare Ausgaben/Unmittelbare Einnahmen *)

Summe der Ausgaben/Einnahmen ohne Zahlungen an/von Gebietskörperschaften.

*) Versorgung, Zinsen, Tilgung und Zuführung an Rücklagen, Schuldenaufnahmen - auch bei Gebietskörperschaften -, Innere Darlehen und Entnahmen aus Rücklagen sind zentral beim Hauptaufgabenbereich "Allgemeine Finanzen" nachgewiesen.

Einnahmen aus Landes-¹⁾ und Gemeindesteuern 1957 – 1967



¹⁾Einschl. der an den Lastenausgleichsfonds abgeführten Vermögenssteuern.

¹⁾Rumpfrechnungsjahr: 1.4. – 31.12.1960.

ST LA NW

Einnahmen aus Landes- und Gemeindesteuern 1957 - 1967

- Mill.DM -

Rechnungsjahr	Steuereinnahmen			
	Land ¹⁾		Gemeinden (Gv)	
	insgesamt	darunter vom Einkommen	insgesamt	darunter Gewerbe- einschl. Lohnsummen- steuer 2)
1957	4 747,9	3 607,7	2 387,3	1 858,8
1958	5 046,0	3 776,2	2 606,1	2 062,5
1959	5 654,4	4 228,2	2 847,1	2 287,8
1960 ³⁾	5 308,7	4 180,5	2 446,5	2 021,7
1961	8 073,2	6 337,1	3 310,0	2 719,5
1962	8 981,5	7 000,5	3 600,9	2 990,3
1963	8 971,4	6 988,2	3 604,5	3 010,0
1964	9 723,0	7 539,7	3 804,7	3 185,7
1965	10 199,1	7 886,0	3 951,9	3 278,6
1966	10 669,4	8 218,7	4 227,7	3 524,2
1967	11 007,9	8 359,9	4 122,9	3 387,8

1) Einschl. der an den Lastenausgleichsfonds abgeführten Vermögensteuer. - 2) Ohne Berücksichtigung des Gewerbesteuerenausgleichs. - 3) Rumpfrechnungsjahr: 1.4. - 31.12.1960.

2.2 Gesamtausgaben und Gesamteinnahmen der Gemeinden und Gemeindeverbände 1967

Die dargestellten Ausgabe- und Einnahmebeträge sind eine Zusammenfassung der ordentlichen und außerordentlichen Rechnung. Abgesetzt wurden neben gewissen Leistungen für Rechnung des Bundes die Anteilbeträge der ordentlichen an die außerordentliche Rechnung. Die Erstattungen innerhalb der Aufgabenbereiche sowie der interkommunale Verrechnungsverkehr wurden nicht aussondert.

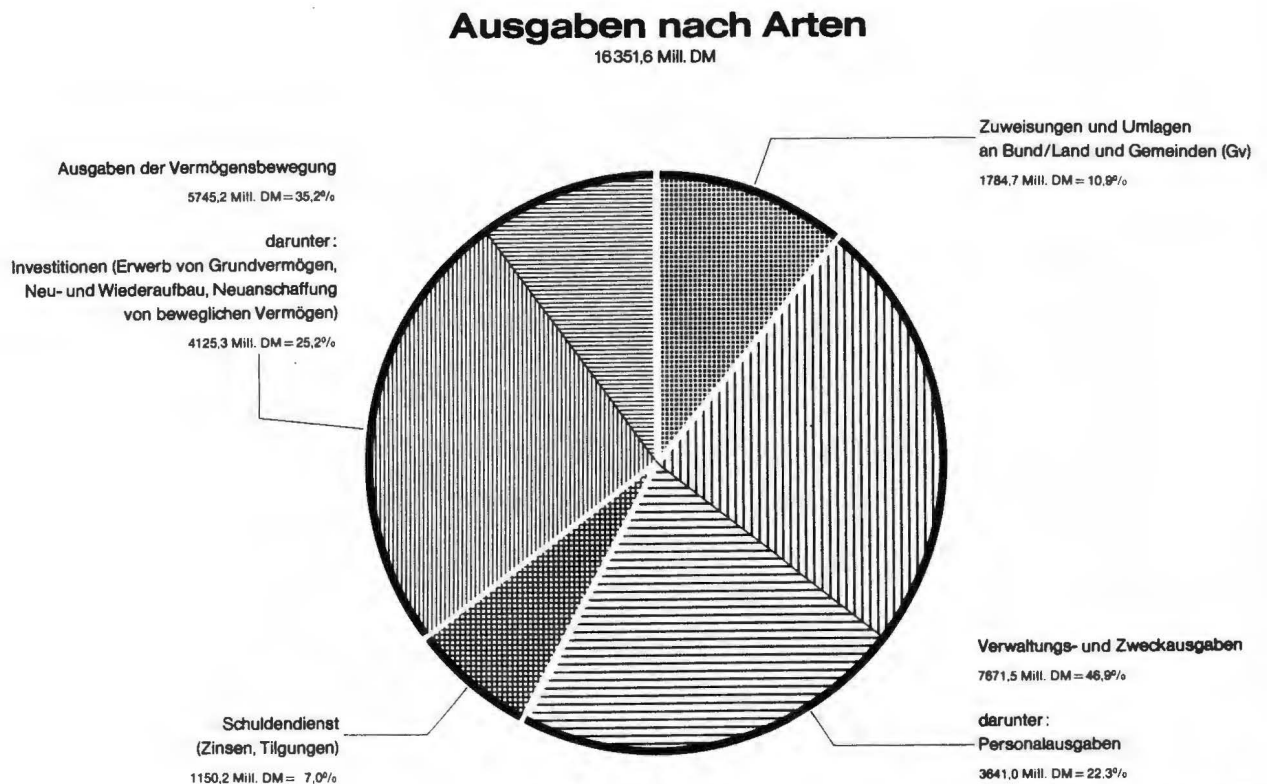
Die Tilgungen wurden aus den Ausgaben der Vermögensbewegung herausgelöst und mit den Zinsen zum Schuldendienst zusammengefaßt.

Als Darlehensaufnahmen sind die äußeren und die inneren Darlehen ausgewiesen.

Bei den Steuern und steuerähnlichen Einnahmen sowie Realsteuern ist der Gewerbesteuerausgleich berücksichtigt.

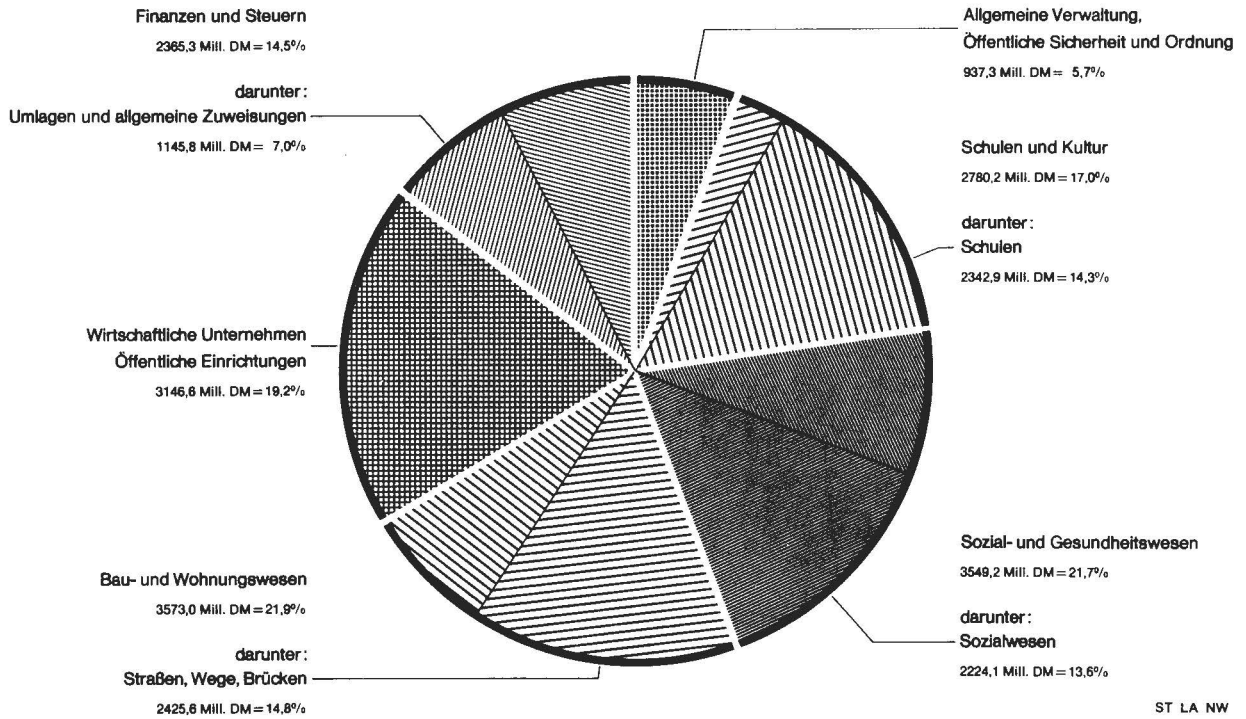
Die allgemeinen Finanzzuweisungen schließen die nicht aufteilbaren Landeszuschüsse für die Auftragsverwaltung und die Pflichtaufgaben zur Erfüllung nach Weisung ein.

Der Aufgabenbereich "Wirtschaft" umfaßt die wirtschaftlichen Unternehmen und die öffentlichen Einrichtungen einschließlich Wirtschaftsförderung.



Ausgaben nach Aufgabenbereichen

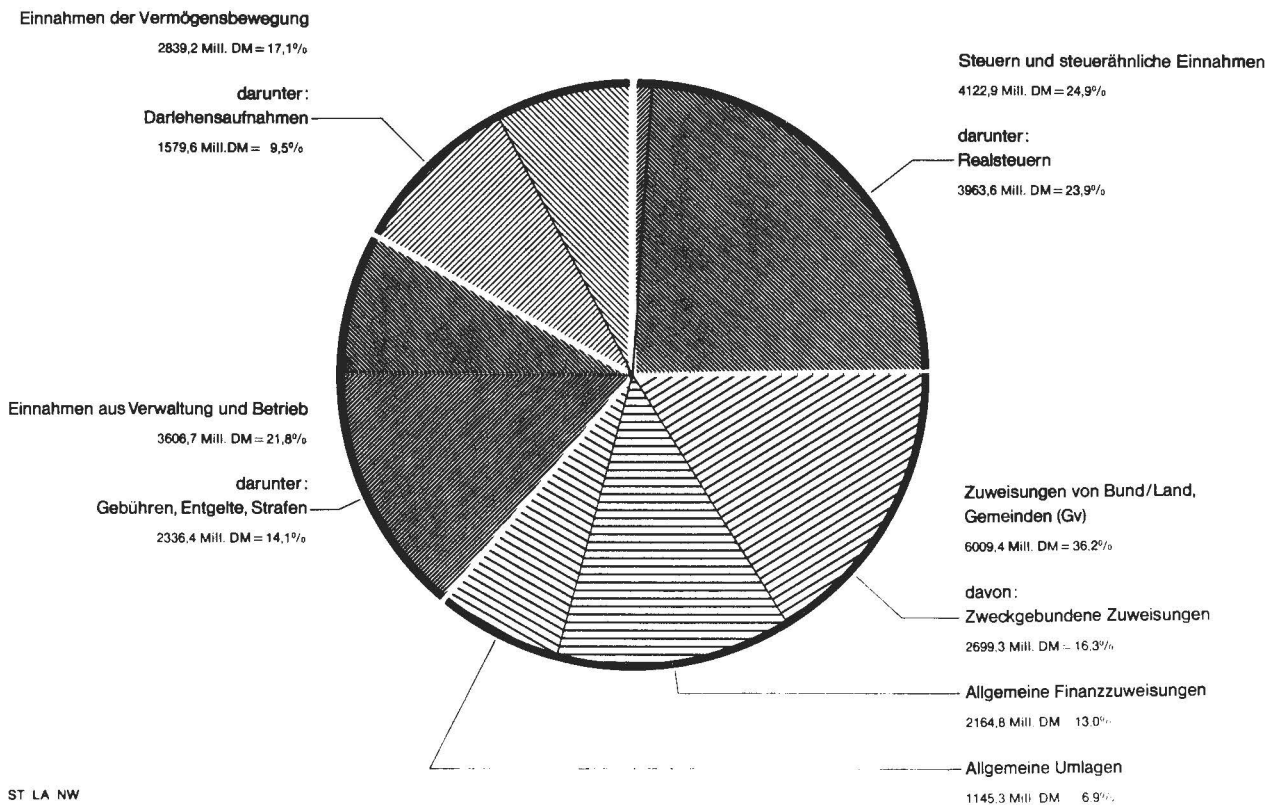
16351,6 Mill. DM



ST LA NW

Einnahmen nach Arten

16578,2 Mill. DM



ST LA NW

Lfd. Nr.	Arten Aufgabenbereich	Kreisfreie Städte						zusammen
		zusammen	davon mit					
			500 000 und mehr	bis unter			weniger als 50 000	
				500 000	200 000	100 000		
Einwohnern						zusammen		
	<u>Einnahmen</u>							
1	Steuern und steuerähnliche Einnahmen ¹⁾	2 334 879	944 442	648 460	537 126	183 540	21 311	1 729 186
2	Grundsteuer A	2 517	786	681	685	311	54	34 062
3	Grundsteuer B	327 385	133 736	94 516	70 342	25 710	3 081	215 564
4	Gewerbesteuer nach Ertrag und Kapital, Lohnsummensteuer 1)	1 920 574	774 498	529 983	447 265	151 583	17 245	1 463 511
5	Realsteuer zusammen 1)	2 250 476	909 020	625 180	518 292	177 604	20 380	1 713 137
6	Gebühren, Entgelte, Strafen	1 337 563	605 154	362 684	262 019	98 919	8 787	623 223
7	Übrige Einnahmen 2)	627 472	255 659	176 721	134 491	56 663	3 938	330 801
8	Verwaltungs- und Betriebseinnahmen zusammen 1)	4 299 914	1 805 255	1 187 865	933 636	339 122	34 036	2 683 210
9	Entnahmen aus Rücklagen und Kapitalvermögen	383 377	89 481	115 953	144 757	28 857	4 329	380 650
10	Erlöse aus Veräußerungen von Grund- und sonstigem Sachvermögen	91 713	13 895	23 243	51 674	2 295	606	117 359
11	Rückflüsse von Darlehen	117 157	52 753	36 818	16 368	10 402	816	29 564
12	Schuldenaufnahmen aus Kreditmarktmitteln	857 955	386 242	243 662	184 711	35 718	7 622	335 441
13	Innere Darlehen	83 587	36 626	19 294	19 380	8 287	-	43 617
14	Einnahmen der Vermögensbewegung zusammen	1 533 789	578 997	438 970	416 890	85 559	13 373	906 631
15	UNMITTELBARE EINNAHMEN ¹⁾	5 833 703	2 384 252	1 626 835	1 350 526	424 681	47 409	3 589 841
16	Zahlungen von Bund/Land einschl. Darlehen	1 626 909	531 200	490 692	404 677	180 201	20 139	1 599 511
17	Allgemeine Finanzzuweisungen	760 559	209 830	260 319	189 776	88 368	12 266	850 552
18	Spezielle Zuweisungen einschl. Darlehen	866 350	321 370	230 373	214 901	91 833	7 873	748 959
19	GESAMTEINNAHMEN ¹⁾	7 460 612	2 915 452	2 117 527	1 755 203	604 882	67 548	5 189 352
20	Zahlungen von Gemeinden (Gv) einschl. Darlehen	34 775	15 932	9 771	6 691	2 102	279	74 146
21	UNBEREINIGTE GESAMTEINNAHMEN ¹⁾	7 495 387	2 931 384	2 127 298	1 761 894	606 984	67 827	5 263 498
	<u>Ausgaben</u>							
22	Personalausgaben	1 975 347	781 663	578 934	435 556	163 080	16 114	783 135
23	Unterhaltung und Instandsetzung von unbeweglichem Vermögen	237 273	98 312	73 535	47 123	16 608	1 695	176 965
24	Zinsen	353 678	158 570	102 050	66 180	23 811	3 067	143 476
25	Übrige Ausgaben 3) 1)	1 478 779	615 597	437 092	290 129	121 532	14 429	620 885
26	Verwaltungs- und Zweckausgaben zusammen	4 045 077	1 654 142	1 191 611	838 988	325 031	35 305	1 724 461
27	Tilgung	379 365	119 769	140 592	93 421	23 234	2 349	187 130
28	Gewährung von Darlehen	286 283	149 817	69 823	41 014	21 547	4 082	84 907
29	Zuführung an Rücklagen und Kapitalvermögen	608 122	182 345	148 120	215 897	55 573	6 187	436 058
30	Erwerb von Grundvermögen	247 097	77 613	59 722	85 753	22 436	1 573	214 681
31	Neu- und Wiederaufbau, Erweiterungs- und Umbauten, große Instandsetzungen	1 230 007	496 657	310 468	309 598	102 891	10 393	1 450 129
32	Neuanschaffung von beweglichem Vermögen	122 712	51 552	27 251	31 635	10 952	1 322	88 689
33	Investitionen zusammen (lfd. Nr. 30-32)	1 599 816	625 822	397 441	426 986	136 279	13 288	1 753 499
34	Schulen	319 396	112 618	71 862	87 456	43 974	3 486	490 224
35	Straßen, Wege, Brücken	499 578	209 392	137 323	114 069	35 512	3 282	397 208
36	Öffentliche Einrichtungen	264 377	87 839	66 693	76 022	30 815	3 008	489 059
37	Stadtentwässerung	121 922	48 099	32 008	28 800	11 487	1 528	297 207
38	Ausgaben der Vermögensbewegung zusammen	2 873 586	1 077 753	755 976	777 318	236 633	25 906	2 461 594
39	UNMITTELBARE AUSGABEN ¹⁾	6 918 663	2 731 895	1 947 587	1 616 306	561 664	61 211	4 186 055
40	Zahlungen an Bund/Land	259 641	98 144	74 106	59 904	24 719	2 768	198 969
41	GESAMTAUSGABEN ¹⁾	7 178 304	2 830 039	2 021 693	1 676 210	586 383	63 979	4 385 024
42	Zahlungen an Gemeinden (Gv)	205 135	75 038	62 637	46 090	19 362	2 008	788 234
43	UNBEREINIGTE GESAMTAUSGABEN ¹⁾	7 383 439	2 905 077	2 084 330	1 722 300	605 745	65 987	5 173 258
44	Schulen	1 016 657	362 147	269 505	259 344	113 064	12 597	1 098 556
45	Kultur	349 991	144 617	110 555	82 098	11 204	1 517	50 579
46	Soziale Angelegenheiten	851 709	331 979	261 723	180 168	70 032	7 807	124 178
47	Bau- und Wohnungswesen	1 582 063	634 169	451 077	362 104	118 654	16 059	988 210
48	Öffentliche Einrichtungen	1 245 083	458 911	356 566	302 211	115 741	11 654	1 013 531
49	Wirtschaftliche Unternehmen	470 229	222 277	149 129	68 214	26 630	3 979	217 724
50	Neuschulden am 31.12.1967 ⁴⁾	6 442 180	2 819 993	1 784 522	1 368 728	406 417	62 520	2 918 960
51	a) Rentierliche Schulden	3 656 335	1 683 294	1 021 237	721 409	186 380	44 015	1 713 599
52	Wirtschaftliche Unternehmen	1 610 102	750 762	512 178	267 331	60 329	19 502	426 302
53	Wohnungsbau	1 289 051	606 845	336 422	274 267	60 696	10 821	541 784
54	Stadtentwässerung	627 538	286 782	129 938	145 150	53 745	11 923	720 458
55	b) Unrentierliche Schulden	2 785 845	1 136 699	763 285	647 319	220 037	18 505	1 205 361
56	Schulen	503 634	228 729	98 803	121 798	51 538	2 766	455 631
57	Gesundheitspflege	312 739	126 611	74 292	75 471	36 195	170	128 017
58	Straßen, Wege, Brücken	1 063 692	496 899	258 984	234 588	65 906	7 315	311 606
59	Neuschulden - ohne wirtschaftliche Unter- nehmen - am 31.12.1967 ⁴⁾	4 832 078	2 069 231	1 272 344	1 101 397	346 088	43 018	2 492 658
60	Schuldenaufnahmen 1967 ⁴⁾ (einschl. bei Gebietskörperschaften)	901 466	418 834	247 525	186 963	40 619	7 525	380 003
61	Realsteuerkraft 1967 ⁵⁾	2 192 991	887 347	605 490	505 491	174 341	20 322	1 749 222
62	Personalstand am 2.10.1967 ⁶⁾ - ohne wirt- schaftliche Unternehmen- Anzahl	105 703	41 379	27 807	26 610	9 039	868	43 946
63	Personalstand am 2.10.1967 ⁶⁾ - mit wirt- schaftlichen Unternehmen- Anzahl	121 996	46 757	30 867	32 720	10 574	1 078	49 725

1) Unter Berücksichtigung der Gewerbesteuerausgleichsbeträge. - 2) Einschl. Zinsen und Erträge aus Kapitalanlagen, Mieten und Pächter
5) Aus der vierteljährlichen Kassenstatistik. - 6) Aus der Personalstandsstatistik (vollbeschäftigtes Personal der Gemeinden (Gv

Neuschulden, Realsteuerkraft und Personal
Nordrhein-Westfalens 1967

DM -

Kreisangehörige Gemeinden								Ämter	Landkreise	Land-schafts-verbände	Sied-lungs-verband Ruhr-kohlen-bezirk	Gemeinden und Gemeinde-verbände insgesamt	Lfd. Nr.
davon mit							weniger als 1 000						
50 000 und mehr	20 000	10 000	5 000	3 000	2 000	1 000							
	bis unter												
	50 000	20 000	10 000	5 000	3 000	2 000							
Einwohnern													
194 069	593 450	307 602	281 312	135 195	86 895	79 051	51 612	-	58 816	-	-	4 122 881	1
389	2 752	2 851	5 916	4 344	4 283	5 936	7 591	-	-	-	-	36 579	2
28 001	72 450	39 282	35 634	16 013	9 851	8 957	5 376	-	-	-	-	542 949	3
163 844	513 303	262 690	237 348	113 642	71 805	63 097	37 782	-	-	-	-	3 384 085	4
192 234	588 505	304 823	278 898	133 999	85 939	77 990	50 749	-	-	-	-	3 963 613	5
107 106	228 449	106 898	86 635	37 652	23 022	20 607	12 854	21 769	135 529	218 278	13	2 336 375	6
48 729	98 909	46 425	52 473	24 092	18 171	22 813	19 189	22 673	136 701	151 800	890	1 270 337	7
349 904	920 808	460 925	420 420	196 939	128 088	122 471	83 655	44 442	331 046	370 078	903	7 729 593	8
77 277	120 365	60 611	48 907	22 755	16 996	17 439	16 300	12 463	95 590	3 897	1 011	876 988	9
13 111	43 876	20 892	15 896	8 355	5 246	5 658	4 325	2 045	5 607	2 191	-	218 915	10
3 615	13 361	5 113	4 762	1 476	4 496	4 81	260	1 330	6 936	7 291	1 356	163 634	11
32 471	111 226	61 933	52 540	27 236	17 714	19 862	12 459	13 523	41 337	43 480	-	1 291 736	12
7 118	20 733	8 604	2 639	1 771	1 055	953	744	896	8 282	779	-	137 161	13
133 592	309 561	157 153	124 744	61 593	41 507	44 393	34 088	30 257	157 752	57 638	2 367	2 688 434	14
483 496	1 230 369	618 078	545 164	258 532	169 595	166 864	117 743	74 699	488 798	427 716	3 270	10 418 027	15
134 956	384 510	274 534	281 876	155 637	115 778	135 527	116 693	51 196	702 316	864 665	4 849	4 849 446	16
62 414	200 234	131 091	148 832	84 265	67 575	82 000	74 141	29 765	329 943	193 999	-	2 164 818	17
72 542	184 276	143 443	133 044	71 372	48 203	53 527	42 552	21 431	372 373	670 666	4 849	2 684 628	18
618 452	1 614 879	892 612	827 040	414 169	285 373	302 391	234 436	125 895	1 191 114	1 292 381	8 119	15 267 473	19
8 046	25 692	13 754	11 946	4 174	3 309	3 842	3 383	230 868	561 098	392 780	17 016	1 310 683	20
626 498	1 640 571	906 366	838 986	418 343	288 682	306 233	237 819	356 763	1 752 212	1 685 161	25 135	16 578 156	21
135 019	339 030	142 967	91 732	29 602	16 702	17 354	10 729	198 334	388 110	291 313	4 741	3 640 980	22
14 433	49 987	29 216	29 763	15 534	10 792	13 624	13 616	3 752	23 719	40 033	97	481 839	23
22 726	51 208	22 010	20 592	9 027	5 858	7 113	4 942	4 717	11 029	27 229	25	540 154	24
83 326	208 829	104 813	92 349	41 574	28 280	32 505	29 209	55 936	560 951	829 228	2 885	3 548 664	25
255 504	649 054	299 006	234 436	95 737	61 632	70 596	58 496	262 739	983 809	1 187 803	7 748	8 211 637	26
41 690	56 332	26 718	26 660	11 077	8 444	9 362	6 847	6 251	22 536	14 726	84	610 092	27
13 278	39 681	17 601	9 859	2 908	659	392	529	4 495	13 206	38 001	68	426 960	28
62 132	161 640	75 295	57 073	27 726	19 936	18 169	14 087	17 637	111 825	8 514	10 757	1 192 913	29
33 778	67 055	37 413	35 135	17 215	9 209	8 574	6 302	2 846	28 765	1 185	6 826	501 400	30
116 402	375 447	255 206	268 243	144 799	102 059	112 751	75 222	40 392	263 076	377 366	1 804	3 362 774	31
12 000	30 307	16 145	13 623	5 968	4 563	3 968	2 115	9 633	25 374	14 741	-	261 149	32
162 180	472 809	308 764	317 001	167 982	115 831	125 293	83 639	52 871	317 215	393 292	8 630	4 125 323	33
46 076	154 684	94 788	88 270	41 546	28 003	28 777	8 080	12 119	55 878	1 360	-	878 977	34
36 995	87 492	68 777	77 216	40 852	29 324	31 760	24 798	1 008	146 388	330 614	-	1 374 796	35
37 930	115 393	78 677	86 974	53 480	38 089	43 564	34 952	9 701	9 355	862	2 722	776 076	36
20 462	68 669	46 221	54 786	38 135	25 392	27 721	15 821	3 284	1 329	-	-	423 742	37
279 280	730 462	428 378	410 593	209 693	144 870	153 216	105 102	81 254	464 782	454 533	19 539	6 355 288	38
534 784	1 379 516	727 384	645 029	305 430	206 502	223 812	163 598	343 993	1 448 591	1 642 336	27 287	14 566 925	39
23 919	63 614	34 081	31 162	15 017	10 450	12 122	8 604	2 789	19 639	-	-	481 038	40
558 703	1 443 130	761 465	676 191	320 447	216 952	235 934	172 202	346 782	1 468 230	1 642 336	27 287	15 047 963	41
57 607	177 647	118 918	151 188	88 794	64 492	71 602	57 986	5 159	262 428	42 058	673	1 303 687	42
616 310	1 620 777	880 383	827 379	409 241	281 444	307 536	230 188	351 941	1 730 658	1 684 394	27 960	16 351 650	43
108 185	357 131	199 913	184 668	86 291	61 275	63 756	37 337	28 121	185 095	14 464	-	2 342 893	44
12 415	19 625	7 440	4 802	1 912	1 280	1 533	1 572	1 961	13 597	21 157	-	437 285	45
26 744	55 140	19 073	12 847	4 527	2 850	2 076	921	26 519	504 969	716 701	-	2 224 076	46
126 648	294 106	165 951	160 145	79 626	53 517	59 384	48 833	56 474	354 167	576 103	15 964	3 572 981	47
112 041	305 638	170 297	158 971	86 511	60 990	66 942	52 141	27 097	52 859	57 871	10 564	2 407 005	48
44 090	57 454	24 811	32 822	15 504	10 984	17 666	14 393	10 979	26 447	14 291	-	739 670	49
442 042	1 014 222	506 854	414 440	186 679	120 773	135 862	98 088	91 596	290 779	450 844	7 392	10 201 751	50
293 674	596 365	281 074	250 479	118 769	67 806	70 099	35 333	34 178	82 317	95 097	7 379	5 588 905	51
90 668	166 298	73 212	45 558	20 272	8 282	12 370	9 642	18 100	32 408	48 754	-	2 135 666	52
101 741	192 572	87 223	81 992	32 500	19 464	17 906	8 386	11 040	43 856	46 343	7 379	1 939 453	53
91 203	225 333	118 593	122 270	65 953	40 052	39 813	17 241	4 986	6 040	-	-	1 359 022	54
148 368	417 857	225 780	163 961	67 910	52 967	65 763	62 755	57 418	208 462	355 747	13	4 612 846	55
44 683	171 056	80 054	70 990	27 381	22 027	25 163	14 277	8 010	42 695	9 368	-	1 019 338	56
21 010	44 259	42 617	9 603	2 142	5 354	2 146	886	5 114	86 071	212 858	-	744 799	57
40 869	112 976	59 540	43 930	15 858	11 476	14 641	12 316	395	9 663	61 486	13	1 446 855	58
351 374	847 924	433 642	368 882	166 407	112 491	123 492	88 446	73 496	258 371	402 090	7 392	8 066 085	59
35 881	125 227	74 925	57 907	31 492	19 305	22 101	13 165	14 617	64 872	60 523	7 392	1 428 873	60
192 883	608 753	324 562	283 565	133 660	83 913	75 588	46 298	-	-	-	-	3 942 213	61
7 348	18 836	8 190	5 483	1 743	1 012	924	410	11 466	23 282	20 867	222	205 486	62
8 720	21 011	9 150	6 139	1 885	1 089	1 118	613	11 580	24 330	20 885	222	228 738	63

sowie Zuweisung von Zweckverbänden usw.. - 3) Einschl. Zuweisungen an Zweckverbände usw.. - 4) Aus der Schuldenstandsstatistik. - ohne Sparkassen).

Lfd. Nr.	Arten Aufgabenbereich	Kreisfreie Städte						zusammen
		zusammen	davon mit					
			500 000 und mehr	bis unter			weniger als 50 000	
				500 000	200 000	100 000		
Einwohnern								
	<u>Einnahmen</u>							
1	Steuern und steuerähnliche Einnahmen	290,31	324,50	261,38	298,24	241,49	236,37	196,73
2	Grundsteuer A	0,31	0,27	0,27	0,38	0,41	0,60	3,88
3	Grundsteuer B	40,71	45,95	38,10	39,06	33,83	34,17	24,52
4	Gewerbesteuer nach Ertrag und Kapital, Lohnsummensteuer 1)	238,80	266,11	213,62	248,34	199,44	191,27	166,50
5	Realsteuer zusammen 1)	279,82	312,33	251,99	287,78	233,68	226,04	194,90
6	Gebühren, Entgelte, Strafen	166,31	207,93	146,18	145,48	130,15	97,46	70,90
7	Übrige Einnahmen 2)	78,02	87,84	71,23	74,67	74,55	43,68	37,64
8	Verwaltungs- und Betriebseinnahmen zusammen	534,64	620,27	478,79	518,39	446,19	377,51	305,27
9	Entnahmen aus Rücklagen und Kapitalvermögen	47,67	30,75	46,74	80,38	37,97	48,02	43,31
10	Erlöse aus Veräußerungen von Grund- und sonstigem Sachvermögen	11,40	4,77	9,37	28,69	3,02	6,72	13,35
11	Rückflüsse von Darlehen	14,57	18,13	14,84	9,09	13,69	9,05	3,36
12	Schuldenaufnahmen aus Kreditmarktmitteln	106,68	132,71	98,21	102,56	46,99	84,54	38,16
13	Innere Darlehen	10,39	12,58	7,78	10,76	10,90	-	4,96
14	Einnahmen der Vermögensbewegung zusammen	190,71	198,94	176,94	231,48	112,57	148,33	103,14
15	UNMITTELBARE EINNAHMEN	725,35	819,21	655,73	749,87	558,76	525,84	408,41
16	Zahlungen von Bund/Land einschl. Darlehen	202,29	182,51	197,78	224,69	237,09	223,37	181,98
17	Allgemeine Finanzzuweisungen	94,57	72,09	104,93	105,37	116,27	136,05	96,77
18	Spezielle Zuweisungen einschl. Darlehen	107,72	110,42	92,85	119,32	120,82	87,32	85,21
19	GESAMTEINNAHMEN	927,64	1 001,72	853,51	974,56	795,85	749,21	590,39
20	Zahlungen von Gemeinden (Gv) einschl. Darlehen	4,32	5,47	3,94	3,72	2,77	3,09	8,44
21	UNBEREINIGTE GESAMTEINNAHMEN	931,96	1 007,19	857,45	978,28	798,62	752,30	598,83
	<u>Ausgaben</u>							
22	Personalausgaben	245,61	268,57	233,35	241,84	214,57	178,73	89,10
23	Unterhaltung und Instandsetzung von unbeweglichem Vermögen	29,50	33,78	29,64	26,16	21,85	18,80	20,13
24	Zinsen	43,97	54,48	41,13	36,75	31,33	34,02	16,32
25	Übrige Ausgaben 3)	183,87	211,51	176,18	161,09	159,90	160,04	70,64
26	Verwaltungs- und Zweckausgaben zusammen	502,95	568,34	480,30	465,84	427,65	391,59	196,19
27	Tilgung	47,17	41,15	56,67	51,87	30,57	26,05	21,29
28	Gewährung von Darlehen	35,60	51,48	28,14	22,77	28,35	45,28	9,66
29	Zuführung an Rücklagen und Kapitalvermögen	75,61	62,65	59,70	119,88	73,12	68,62	49,61
30	Erwerb von Grundvermögen	30,72	26,67	24,07	47,61	29,52	17,45	24,42
31	Neu- und Wiederaufbau, Erweiterungs- und Umbauten, große Instandsetzungen	152,94	170,65	125,14	171,90	135,37	115,27	164,98
32	Neuanschaffung von beweglichem Vermögen	15,26	17,71	10,99	17,57	14,41	14,66	10,09
33	Investitionen zusammen (lfd. Nr. 30-32)	198,92	215,03	160,20	237,08	179,30	147,38	199,49
34	Schulen	39,71	38,69	28,97	48,56	57,86	38,67	55,77
35	Straßen, Wege, Brücken	62,12	71,94	55,35	63,34	46,72	36,40	45,19
36	Öffentliche Einrichtungen	32,87	30,18	26,88	42,21	40,54	33,56	55,64
37	Stadtentwässerung	15,16	16,53	12,90	15,99	15,11	16,95	33,81
38	Ausgaben der Vermögensbewegung zusammen	357,30	370,31	304,71	431,60	311,34	287,33	280,05
39	UNMITTELBARE AUSGABEN	860,25	938,65	785,01	897,44	738,99	678,92	476,24
40	Zahlungen an Bund/Land	32,28	33,72	29,87	33,26	32,53	30,70	22,64
41	GESAMTAUSGABEN	892,53	972,37	814,88	930,70	771,52	709,62	498,88
42	Zahlungen an Gemeinden (Gv)	25,51	25,78	25,25	25,59	25,47	22,27	89,68
43	UNBEREINIGTE GESAMTAUSGABEN	918,04	998,15	840,13	956,29	796,99	731,89	588,56
44	Schulen	126,41	124,43	108,63	144,00	148,76	139,72	124,98
45	Kultur	43,52	49,69	44,56	45,58	14,74	16,83	5,75
46	Soziale Angelegenheiten	105,90	114,06	105,49	100,04	92,14	86,59	14,13
47	Bau- und Wohnungswesen	196,71	217,89	181,82	201,06	156,12	178,12	112,43
48	Öffentliche Einrichtungen	154,81	157,68	143,72	167,80	152,28	129,26	115,31
49	Wirtschaftliche Unternehmen	58,47	76,37	60,11	37,88	35,04	44,13	24,77
50	Neuschulden am 31.12.1967 4)	801,01	968,92	719,29	759,98	534,73	693,44	332,09
51	a) Rentierliche Schulden	454,62	578,36	411,63	400,56	245,22	488,19	194,96
52	Wirtschaftliche Unternehmen	200,20	257,95	206,44	148,43	79,38	216,31	48,50
53	Wohnungsbau	160,28	208,51	135,60	152,29	79,86	120,02	61,64
54	Stadtentwässerung	78,03	98,54	52,37	80,59	70,71	132,24	81,97
55	b) Unrentierliche Schulden	346,39	390,56	307,66	359,42	289,51	205,25	137,13
56	Schulen	62,62	78,59	39,82	67,63	67,81	30,68	51,84
57	Gesundheitspflege	38,89	43,50	29,94	41,90	47,62	1,89	14,56
58	Straßen, Wege, Brücken	132,26	170,73	104,39	130,25	86,71	81,13	35,45
59	Neuschulden - ohne wirtschaftliche Unter- nehmen- am 31.12.1967 4)	600,81	710,97	512,85	611,55	455,35	477,13	283,59
60	Schuldenaufnahmen 1967 4) (einschl. bei Gebietskörperschaften)	112,09	143,91	99,77	103,81	53,44	83,46	43,23
61	Realsteuerkraft 1967 5)	272,67	304,88	244,06	280,67	229,38	225,40	199,01
62	Personalstand am 2.10.1967 6) - ohne wirt- schaftliche Unternehmen- auf je 1 000 Einw.	13	14	11	15	12	10	5
63	Personalstand am 2.10.1967 6) - mit wirt- schaftlichen Unternehmen- auf je 1 000 Einw.	15	16	12	18	14	12	6

Neuschulden, Realsteuerkraft und Personal
Nordrhein-Westfalens 1967

Einwohner -

Kreisangehörige Gemeinden								Amt	Land- kreise	Land- schafts- verbände	Sied- lungs- verband Ruhr- kohlen- bezirk	Gemeinden und Gemeinde- verbände insgesamt	Lfd. Nr.
davon mit							weniger als 1 000						
50 000 und mehr	20 000	10 000	5 000	3 000	2 000	1 000							
	bis unter												
	50 000	20 000	10 000	5 000	3 000	2 000							
Einwohnern													
248,97	237,69	203,99	182,50	169,15	154,07	126,83	108,09	-	6,69	-	-	244,94	1
0,50	1,10	1,89	3,84	5,44	7,59	9,52	15,90	-	-	-	-	2,17	2
35,92	29,02	26,05	23,12	20,03	17,47	14,37	11,26	-	-	-	-	32,26	3
210,19	205,59	174,20	153,98	142,18	127,31	101,24	79,12	-	-	-	-	201,05	4
246,61	235,71	202,14	180,94	167,65	152,37	125,13	106,28	-	-	-	-	235,48	5
137,40	91,50	70,89	56,21	47,11	40,82	33,06	26,92	5,88	15,42	12,97	0,00	138,81	6
62,51	39,62	30,78	34,04	30,14	32,22	36,60	40,18	6,12	15,55	9,02	0,16	75,47	7
448,88	368,81	305,66	272,75	246,40	227,11	196,50	175,19	12,00	37,66	21,99	0,16	459,22	8
99,14	48,21	40,19	31,73	28,47	30,13	27,98	34,14	3,36	10,88	0,23	0,18	52,10	9
16,82	17,57	13,86	10,31	10,45	9,30	9,08	9,06	0,55	0,64	0,13	-	13,01	10
4,64	5,35	3,39	3,09	1,85	0,88	0,77	0,54	0,36	0,79	0,43	0,24	9,72	11
41,66	44,55	41,07	34,09	34,08	31,41	31,87	26,09	3,65	4,70	2,58	-	76,74	12
9,13	8,30	5,71	1,71	2,21	1,87	1,53	1,56	0,24	0,94	0,05	-	8,15	13
171,39	123,98	104,22	80,93	77,06	73,59	71,23	71,39	8,16	17,95	3,42	0,42	159,72	14
620,27	492,79	409,88	353,68	323,46	300,70	267,72	246,58	20,16	55,61	25,41	0,58	618,94	15
173,13	154,01	182,06	182,87	194,73	205,28	217,45	244,38	13,82	79,90	51,37	0,86	288,10	16
80,07	80,20	86,93	96,56	105,43	119,81	131,56	155,27	8,03	37,54	11,53	-	128,61	17
93,06	73,81	95,13	86,31	89,30	85,47	85,88	89,11	5,79	42,36	39,84	0,86	159,49	18
793,40	646,80	591,94	536,55	518,19	505,98	485,17	490,96	33,98	135,51	76,78	1,44	907,04	19
10,32	10,29	9,12	7,75	5,22	5,86	6,16	7,08	62,32	63,84	23,34	3,00	77,87	20
803,72	657,09	601,06	544,30	523,41	511,84	491,34	498,04	96,30	199,35	100,12	4,44	984,91	21
173,21	135,79	94,81	59,51	37,04	29,61	27,85	22,47	53,54	44,16	17,31	0,84	216,31	22
18,52	20,02	19,37	19,31	19,44	19,13	21,86	28,51	1,01	2,70	2,38	0,02	28,62	23
29,15	20,51	14,60	13,36	11,29	10,39	11,41	10,35	1,28	1,25	1,62	0,00	32,09	24
106,90	83,64	69,51	59,91	52,01	50,14	52,15	61,17	15,10	63,82	49,26	0,51	210,83	25
327,78	259,96	198,29	152,09	119,78	109,27	113,27	122,50	70,93	111,93	70,57	1,37	487,85	26
53,48	22,56	17,72	17,30	13,86	14,97	15,02	14,34	1,69	2,57	0,87	0,01	36,25	27
17,03	15,89	11,67	6,40	3,64	1,17	0,63	1,11	1,21	1,50	2,26	0,01	25,37	28
79,71	64,74	49,93	37,03	34,69	35,35	29,15	29,50	4,76	12,72	0,50	1,90	70,87	29
43,33	26,86	24,81	22,79	21,54	16,32	13,76	13,20	0,77	3,27	0,07	1,21	29,79	30
149,33	150,38	169,24	174,02	181,17	180,96	180,90	157,53	10,90	29,93	22,42	0,32	199,78	31
15,40	12,14	10,71	8,84	7,46	8,09	6,37	4,43	2,60	2,89	0,88	-	15,51	32
208,06	189,38	204,76	205,65	210,17	205,37	201,03	175,16	14,27	36,09	23,37	1,53	245,08	33
59,11	61,95	62,86	57,27	51,98	49,65	46,17	16,92	3,27	6,36	0,08	-	52,22	34
47,46	35,04	45,61	50,09	51,11	51,99	50,96	51,93	0,27	16,65	19,64	-	81,68	35
48,66	46,22	52,17	56,43	66,91	67,53	69,80	73,20	2,62	1,06	0,05	0,48	46,11	36
26,25	27,50	30,51	35,54	47,71	45,02	44,48	33,13	0,89	0,15	-	-	25,17	37
358,28	292,57	284,08	266,38	262,36	256,86	245,83	220,11	21,93	52,88	27,00	3,45	377,57	38
686,06	552,53	482,37	418,47	382,14	366,13	359,10	342,61	92,86	164,81	97,57	4,82	865,42	39
30,69	25,48	22,60	20,22	18,79	18,53	19,45	18,02	0,75	2,23	-	-	28,58	40
716,75	578,01	504,97	438,69	400,93	384,66	378,55	360,63	93,61	167,04	97,57	4,82	894,00	41
73,90	71,15	78,86	98,08	111,10	114,35	114,88	121,43	1,39	29,86	2,50	0,12	77,45	42
790,65	649,16	583,83	536,77	512,03	499,01	493,43	482,06	95,00	196,90	100,07	4,94	971,44	43
138,79	143,04	132,57	119,80	107,96	108,64	102,29	78,19	7,59	21,06	0,86	-	139,19	44
15,93	7,86	4,93	3,12	2,39	2,27	2,46	3,29	0,53	1,55	1,26	-	25,98	45
34,31	22,08	12,65	8,33	5,66	5,05	3,33	1,93	7,16	57,45	42,58	-	132,13	46
162,47	117,80	110,05	103,90	99,62	94,89	95,28	102,27	15,24	40,29	34,23	2,82	212,27	47
143,74	122,42	112,93	103,13	108,24	108,14	107,41	109,19	7,31	6,01	3,44	1,87	143,00	48
56,56	23,01	16,45	21,29	19,40	19,48	28,34	30,14	2,96	3,01	0,85	-	43,94	49
567,09	406,22	336,12	268,87	233,57	214,14	217,98	205,42	24,73	33,08	26,78	1,31	606,09	50
376,75	238,86	186,39	162,50	148,60	120,23	112,47	74,00	9,23	9,36	5,65	1,31	332,04	51
116,32	66,61	48,55	29,56	25,36	14,69	19,85	20,19	4,89	3,69	2,89	-	126,88	52
130,52	77,13	57,84	53,19	40,66	34,51	28,73	17,56	2,98	4,99	2,75	1,31	115,22	53
117,00	90,25	78,65	79,32	82,52	71,01	63,88	36,11	1,35	0,69	-	-	80,74	54
190,34	167,36	149,73	106,37	84,97	93,91	105,51	151,42	15,50	23,72	21,13	0,00	274,05	55
57,32	68,51	53,09	46,06	34,26	39,05	40,37	29,90	2,16	4,86	0,56	-	60,56	56
26,95	17,73	28,26	6,23	2,68	9,49	3,44	1,86	1,38	9,79	12,65	-	44,25	57
52,43	45,25	39,48	28,50	19,84	20,35	23,49	25,79	0,11	1,10	3,65	0,00	85,96	58
450,77	339,61	287,57	239,31	208,21	199,45	198,13	185,23	19,84	29,39	23,89	1,31	479,21	59
46,03	50,16	49,69	37,57	39,40	34,23	35,46	27,57	3,95	7,38	3,60	1,31	84,89	60
247,45	243,82	215,23	183,97	167,23	148,78	121,28	96,96	-	-	-	-	234,21	61
9	8	5	4	2	2	1	1	3	3	12	0	12	62
11	8	6	4	2	2	2	1	3	3	12	0	14	63

3. Anmerkungen zu den Tabellen

3.1 Allgemeines

Die Tabellen sind so angeordnet, daß zunächst in Gesamtübersichten für die letzten drei Jahre die Ausgaben und Einnahmen des Landes, der Gemeinden und Gemeindeverbände nach Arten sowie in tieferer Gliederung dargestellt werden. Es folgen für beide Ebenen die Steuern und steuerähnlichen Einnahmen sowie die Ausgaben und Einnahmen nach Arten und Aufgabenbereichen. Für die Gemeinden und Gemeindeverbände schließen sich für das Berichtsjahr an

in Band 1 die nach Größenklassen gegliederten Einzel- und Sonderübersichten,

in Band 2 die Tabellen mit den Hebesätzen der Realsteuern, den Realsteuerkraftzahlen und den Steuerkraftmeßzahlen nach dem Finanzausgleich sowie den Kreis- und Amtsumlagesätzen der einzelnen Körperschaften (nach den Ergebnissen der Vierteljahresstatistik). Den Übersichten über spezielle und allgemeine Deckungsmittel sind die Neuschulden der Personalzahlen der Körperschaften angefügt.

Abweichend von der Behandlung in den Haushaltsrechnungen sind in den finanzstatistischen Darstellungen die Lastenausgleichsleistungen und die Ausgaben für den Zivilschutz (für Rechnung des Bundes) sowie ihre Deckung nicht in den Bruttoausgaben usw. enthalten. Die Lastenausgleichsleistungen werden in einer Sonderübersicht dargestellt.

Abweichungen zwischen Additionsergebnissen und ausgewiesenen Summen erklären sich aus dem Auf- und Abrunden der Zahlen.

3.2 Anmerkungen zu Tabellenteil A und B

- 1) Einschl. der Darlehen, die durch die Wohnungsbauförderungsanstalt des Landes Nordrhein-Westfalen ausbezahlt werden (1965 = 747 890 TDM, 1966 = 435 132 TDM, 1967 = 455 136 TDM).
- 2) Einschl. der an den Lastenausgleichsfonds abgeführten Vermögensteuer (1965 = 200 131 TDM, 1966 = 196 366 TDM, 1967 = 188 454 TDM).
- 3) Nur unter Allgemeine Finanzen.
- 4) Gemeinden mit weniger als 3 000 Einwohnern.
- 5) Gemeinden mit weniger als 10 000 Einwohnern und Ämter.
- 6) Bzw. Mehreinnahmen (+).

3.3 Anmerkungen zu Tabellenteil C

- 1) Einschl. Zuweisungen an Zweckverbände, sonstige Körperschaften usw. in der o. R. und ao. R. (bei Gemeinden und Gemeindeverbänden zusammen: 31 887 TDM in der ao. R.).
- 2) Realsteuerkraft ist das durch die gewogenen Landesdurchschnittshebesätze nivellierte Realsteueraufkommen (= Grundbetrag multipliziert mit dem jeweiligen Landesdurchschnittshebesatz; gewogener Landesdurchschnittshebesatz; Istaufkommen dividiert durch Grundbeträge auf Landesebene für jede Steuerart).
- 3) Einschl. Erwerb von Beteiligungen.
- 4) Einschl. großer Instandsetzungen.
- 5) Einschl. nicht aufgeteilter öffentl. Einrichtungen der Gemeinden mit weniger als 3 000 Einwohnern.

- 6) Bzw. Mehreinnahmen (+).
- 7) Ohne Gemeinden mit weniger als 3 000 Einwohnern.
- 8) Ohne Gemeinden mit weniger als 10 000 Einwohnern und ohne Ämter.
- 9) Steuerverwaltung und nicht aufteilbarer Schuldendienst.
- 10) Einschl. Grundsteuerbeihilfen des Bundes für Arbeiterwohnstätten.
- 11) Unter Berücksichtigung der Gewerbesteuerzuschüsse.
- 12) Summenbildung ohne durch Punkte gekennzeichnete Positionen.
- 13) Bzw. Mehreinnahmen (+) aus fremden allgemeinen Deckungsmitteln.
- 14) Zuführung nach Abzug der Entnahmen.
- 15) Einschl. Instandsetzungen.
- 16) In % der Personalausgaben der Kämmereiverwaltungen.
- 17) In % der Bruttoausgaben.
- 18) Einschl. Zuweisungen von Zweckverbänden und sonstigen Körperschaften der o.R. und ao.R. sowie Mieten und Pachten.
- 19) Die fiktiven Steueraufkommen wurden mit den gewogenen Landesdurchschnittshebesätzen der Gewerbesteuer nach Ertrag und Kapital berechnet, und zwar je gesondert für Gemeinden, die Lohnsummensteuer erhoben bzw. nicht erhoben haben.

Die Relativwerte (DM je Einwohner) wurden mit den gesamten Einwohnern der Größenklassen ermittelt.
- 20) Nach den Ergebnissen der vierteljährlichen Kassenstatistik; unter Berücksichtigung der Zuordnung der Gemeinden zu den Größenklassen nach der fortgeschriebenen Einwohnerzahl vom 30.6.1967 unter Berücksichtigung des Gebietsstandes vom 31.12.1967.

Tabellenteil

Lfd. Nr.	Ausgaben — Einnahmen	Land				
		1965	1966		1967	
		1 000 DM	1 000 DM	Verän- derung gegenüber dem Vorjahr %	1 000 DM	Verän- derung gegenüber dem Vorjahr %
	I. Ausgaben					
1	Verwaltungs- und Zweckausgaben . .	6 619 729	7 287 831	10,1	7 959 393	9,2
2	Ausgaben der Vermögensbewegung . .	2 157 419	1 652 313	- 23,4	1 627 036	- 1,5
3	Unmittelbare Ausgaben	8 777 148	8 940 144	1,9	9 586 429	7,2
4	Zahlungen an Gebietskörper- schaften anderer Ebenen	4 859 889	5 154 320	6,1	5 230 253	1,5
5	Gesamtausgaben	13 637 037	14 094 464	3,4	14 816 682	5,1
6	Zahlungen an Gebietskörper- schaften gleicher Ebene	-	-	-	-	-
7	Unbereinigte Gesamtausgaben	13 637 037	14 094 464	3,4	14 816 682	5,1
8	Nachrichtlich: Nettoausgaben	11 787 367	12 165 014	3,2	12 831 441	5,5
	II. Einnahmen					
1	Verwaltungs- und Betriebseinnahmen	10 912 470	11 422 187	4,7	11 791 082	3,2
2	Einnahmen der Vermögensbewegung .	369 405	567 218	53,5	600 958	5,9
3	Unmittelbare Einnahmen	11 281 875	11 989 405	6,3	12 392 040	3,4
4	Zahlungen von Gebietskörper- schaften anderer Ebenen	1 849 670	1 929 450	4,3	1 985 241	2,9
5	Gesamteinnahmen	13 131 545	13 918 855	6,0	14 377 281	3,3
6	Zahlungen von Gebietskörper- schaften gleicher Ebene	-	-	-	-	-
7	Unbereinigte Gesamteinnahmen	13 131 545	13 918 855	6,0	14 377 281	3,3
8	III. <u>Finanzstatistischer Abschluß</u> (ohne Abwicklung der Vorjahre)	- 505 492	- 175 609	.	- 439 401	.
9	IV. <u>Abwicklung der Vorjahre</u>	- 13 429	- 283 582	.	- 12 163	.

Tabellenteil A

II. Ausgaben und Einnahmen des Landes, der Gemeinden

Lfd. Nr.	Ausgaben — Einnahmen	Land				
		1965	1966		1967	
		1 000 DM	1 000 DM	Verän- derung gegenüber dem Vorjahr %	1 000 DM	Verän- derung gegenüber dem Vorjahr %
	<u>Ausgaben</u>					
1	Beamtenbezüge	2 170 273	2 395 577	10,4	2 554 119	6,6
2	Angestelltenvergütungen	658 041	758 483	15,3	822 539	8,4
3	Arbeiterlöhne	80 846	91 597	13,3	97 665	6,6
4	Versorgung	777 966	852 631	9,6	904 305	6,1
5	Sonstige Personalausgaben	183 935	182 911	- 0,6	210 134	14,9
6	Personalausgaben zusammen	3 871 061	4 281 199	10,6	4 588 762	7,2
7	Unterhaltung von unbeweglichem Vermögen	36 786	37 834	2,8	41 522	9,7
8	Zuweisungen an Zweckverbände usw.	594 177	654 687	10,2	644 997	- 1,5
9	Zinsen	103 122	86 540	- 16,1	129 621	49,8
10	Übrige Ausgaben	2 014 583	2 227 571	10,6	2 554 491	14,7
11	Verwaltungs- und Zweckausgaben zusammen .	6 619 729	7 287 831	10,1	7 959 393	9,2
12	Bauten und große Instandsetzungen	409 312	365 303	- 10,8	344 555	- 5,7
13	Neuanschaffung von beweglichem Vermögen	109 980	121 431	10,4	125 383	3,3
14	Erwerb von Grundvermögen	101 532	36 384	- 64,2	59 545	63,7
15	Zuführungen an Rücklagen und Kapitalvermögen	3 368	4 427	31,4	5 015	13,3
16	Erwerb von Beteiligungen	8 818	7 569	- 14,2	298	- 96,1
17	Tilgungen	60 205	57 376	- 4,7	60 362	5,2
18	Gewährung von Darlehen	1 464 204	1 059 823	- 27,6	1 031 878	- 2,6
19	Ausgaben der Vermögensbewegung zusammen .	2 157 419	1 652 313	- 23,4	1 627 036	- 1,5
20	Unmittelbare Ausgaben	8 777 148	8 940 144	1,9	9 586 429	7,2
21	Zahlungen an					
	a) Bund/LAF/ERP/Länder	1 127 727	1 023 318	- 9,3	987 070	- 3,5
	b) Land/Gemeinden (Gv)	3 732 162	4 131 002	10,7	4 243 183	2,7
22	Gesamtausgaben	13 637 037	14 094 464	3,4	14 816 682	5,1
23	Zahlungen an					
	a) Länder	-	-	-	-	-
	b) Gemeinden (Gv)	-	-	-	-	-
24	Unbereinigte Gesamtausgaben	13 637 037	14 094 464	3,4	14 816 682	5,1

und der Gemeindeverbände 1965 - 1967 nach Arten

Tabellenteil A

Gemeinden (Gv)					Zusammen					Lfd. Nr.		
1965		1966		1967		1965		1966			1967	
1 000 DM	1 000 DM	Veränderung gegenüber dem Vorjahr %	1 000 DM	Veränderung gegenüber dem Vorjahr %	1 000 DM	1 000 DM	Veränderung gegenüber dem Vorjahr %	1 000 DM	Veränderung gegenüber dem Vorjahr %		1 000 DM	Veränderung gegenüber dem Vorjahr %
664 437	723 458	8,9	768 479	6,2	2 834 710	3 119 035	10,0	3 322 598	6,5	1		
1 176 855	1 311 633	11,5	1 397 717	6,6	1 834 896	2 070 116	12,8	2 220 256	7,3	2		
836 080	929 956	11,2	965 164	3,8	916 926	1 021 553	11,4	1 062 829	4,0	3		
385 010	428 438	11,3	445 710	4,0	1 162 976	1 281 069	10,2	1 350 015	5,4	4		
55 478	58 734	5,9	63 910	8,8	239 413	241 645	0,9	274 044	13,4	5		
3 117 860	3 452 219	10,7	3 640 980	5,5	6 988 921	7 733 418	10,7	8 229 742	6,4	6		
495 074	470 006	- 5,1	481 839	2,5	531 860	507 840	- 4,5	523 361	3,1	7		
407 555	440 648	8,1	440 348	- 0,1	1 001 732	1 095 335	9,3	1 085 345	- 0,9	8		
386 514	471 091	21,9	540 154	14,7	489 636	557 631	13,9	669 775	20,1	9		
2 682 099	2 996 165	11,7	3 108 316	3,7	4 696 682	5 223 736	11,2	5 662 807	8,4	10		
7 089 102	7 830 129	10,5	8 211 637	4,9	13 708 831	15 117 960	10,3	16 171 030	7,0	11		
3 509 414	3 571 858	1,8	3 362 774	- 5,9	3 918 726	3 937 161	0,5	3 707 329	- 5,8	12		
280 429	285 307	1,7	261 149	- 8,5	390 409	406 738	4,2	386 532	- 5,0	13		
622 963	616 975	- 1,0	501 400	- 18,7	724 495	653 359	- 9,2	560 945	- 14,1	14		
895 567	1 083 487	21,0	1 122 617	3,6	898 935	1 087 914	21,0	1 127 632	3,7	15		
151 792	44 480	- 70,7	70 296	58,0	160 610	52 049	- 67,6	70 594	35,6	16		
435 482	503 067	15,5	610 092	21,3	495 687	560 443	13,1	670 454	19,6	17		
445 432	472 204	6,0	426 960	- 9,6	1 909 636	1 532 027	- 19,8	1 458 838	- 4,8	18		
6 341 079	6 577 378	3,7	6 355 288	- 3,4	8 498 498	8 229 691	- 3,2	7 982 324	- 3,0	19		
13 430 181	14 407 507	7,3	14 566 925	1,1	22 207 329	23 347 651	5,1	24 153 354	3,5	20		
-	-	-	-	-	1 127 727	1 023 318	- 9,3	987 070	- 3,5	21		
454 450	540 625	19,0	481 038	- 11,0	-	-	-	-	-	22		
13 884 631	14 948 132	7,7	15 047 963	0,7	23 335 056	24 370 969	4,4	25 140 424	3,2	23		
-	-	-	-	-	454 450	540 625	19,0	481 038	- 11,0	24		
1 203 962	1 219 468	1,3	1 303 687	6,9	4 936 124	5 350 470	8,4	5 546 870	3,7			
15 088 593	16 167 600	7,2	16 351 650	1,1	28 725 630	30 262 064	5,3	31 168 332	3,0			

Lfd. Nr.	Ausgaben — Einnahmen	Land				
		1965	1966		1967	
		1 000 DM	1 000 DM	Verän- derung gegenüber dem Vorjahr %	1 000 DM	Verän- derung gegenüber dem Vorjahr %
	<u>Einnahmen</u>					
25	Gebühren, Entgelte, Strafen, Steuern	10 485 958	10 961 554	4,5	11 319 857	3,3
26	Mieten, Pachten	21 136	21 549	2,0	22 150	2,8
27	Zinsen und sonstige Erträge aus Kapitalvermögen	136 075	145 141	6,7	145 163	0,0
28	Zuweisungen von Zweckverbänden usw.	7 060	8 728	23,6	5 531	- 36,6
29	Übrige Einnahmen	262 241	285 215	8,8	298 381	4,6
30	Verwaltungs- und Betriebseinnahmen zusammen	10 912 470	11 422 187	4,7	11 791 082	3,2
31	Rückflüsse von Darlehen	127 231	137 263	7,9	190 509	38,8
32	Schuldenaufnahme aus öffentlichen Sondermitteln	6 137	6 663	8,6	1 501	- 77,5
33	Schuldenaufnahme aus Kreditmarkt- mitteln und Innere Darlehen	168 875	405 390	140,1	388 676	- 4,1
34	Entnahme aus Rücklagen und aus Kapitalvermögen	44 506	7 902	- 82,2	12 888	63,1
35	Erlöse aus Verkäufungen von Grund- und sonstigen Sachvermögen	22 656	10 000	- 55,9	7 384	- 26,2
36	Einnahmen der Vermögensbewegung zusammen	369 405	567 218	53,5	600 958	5,9
37	Unmittelbare Einnahmen	11 281 875	11 989 405	6,3	12 392 040	3,4
38	Zahlungen von					
	a) Bund/LAF/ERP/Ländern	1 351 519	1 347 785	- 0,3	1 450 892	7,7
	b) Land/Gemeinden (Gv)	498 151	581 665	16,8	534 349	- 8,1
39	Gesamteinnahmen	13 131 545	13 918 855	6,0	14 377 281	3,3
40	Zahlungen von					
	a) Land	-	-	-	-	-
	b) Gemeinden (Gv)	-	-	-	-	-
41	Unbereinigte Gesamteinnahmen	13 131 545	13 918 855	6,0	14 377 281	3,3

und der Gemeindeverbände 1965 - 1967 nach Arten

Tabellenteil A

Gemeinden (Gv)					Zusammen					Lfd. Nr.
1965	1966		1967		1965	1966		1967		
1 000 DM	1 000 DM	Veränderung gegenüber dem Vorjahr %	1 000 DM	Veränderung gegenüber dem Vorjahr %	1 000 DM	1 000 DM	Veränderung gegenüber dem Vorjahr %	1 000 DM	Veränderung gegenüber dem Vorjahr %	
5 884 915	6 376 804	8,4	6 459 256	1,3	16 370 873	17 338 358	5,9	17 779 113	2,5	25
193 852	224 882	16,0	235 337	4,6	214 988	246 431	14,6	257 487	4,5	26
325 277	366 942	12,8	379 283	3,4	461 352	512 083	11,0	524 446	2,4	27
35 906	24 665	- 31,3	17 837	- 27,7	42 966	33 393	- 22,3	23 368	- 30,0	28
599 929	595 518	- 0,7	637 880	7,1	862 170	880 733	2,2	936 261	6,3	29
7 039 879	7 588 811	7,8	7 729 593	1,9	17 952 349	19 010 998	5,9	19 520 675	2,7	30
112 136	115 861	3,3	163 634	41,2	239 367	253 124	5,7	354 143	39,9	31
-	-	-	-	-	6 137	6 663	8,6	1 501	- 77,5	32
1 671 424	1 563 319	- 6,5	1 428 897	- 8,6	1 840 299	1 968 709	7,0	1 817 573	- 7,7	33
721 899	792 513	9,8	876 988	10,7	766 405	800 415	4,4	889 876	11,2	34
146 454	192 795	31,6	218 915	13,5	169 110	202 795	19,9	226 299	11,6	35
2 651 913	2 664 488	0,5	2 688 434	0,9	3 021 318	3 231 706	7,0	3 289 392	1,8	36
9 691 792	10 253 299	5,8	10 418 027	1,6	20 973 667	22 242 704	6,1	22 810 067	2,6	37
-	-	-	-	-	1 351 519	1 347 785	- 0,3	1 450 892	7,7	38
4 134 407	4 571 295	10,6	4 849 446	6,1	-	-	-	-	-	
13 826 199	14 824 594	7,2	15 267 473	3,0	22 325 186	23 590 489	5,7	24 260 959	2,8	39
-	-	-	-	-	4 134 407	4 571 295	10,6	4 849 446	6,1	40
1 217 934	1 258 451	3,3	1 310 683	4,2	1 716 085	1 840 116	7,2	1 845 032	0,3	
15 044 133	16 083 045	6,9	16 578 156	3,1	28 175 678	30 001 900	6,5	30 955 437	3,2	41

Lfd. Nr.	Einnahmen	Land				
		1965	1966		1967	
		1 000 DM bzw. DM je Einwohner	1 000 DM bzw. DM je Einwohner	Verän- derung gegenüber dem Vorjahr %	1 000 DM bzw. DM je Einwohner	Verän- derung gegenüber dem Vorjahr %
1	Steuereinnahmen	10 070 954	10 520 373	4,5	10 850 805	3,1
	davon					
2	Einkommensteuer	6 312 054	6 922 491	9,7	7 033 704	1,6
3	Körperschaftsteuer	1 573 984	1 296 213	- 17,6	1 326 215	2,3
4	Vermögensteuer	625 763	635 829	1,6	732 432	15,2
5	Kraftfahrzeugsteuer	723 141	771 188	6,6	861 242	11,7
6	Grunderwerbsteuer	67 334	71 854	6,7	73 121	1,8
7	Biersteuer	281 030	290 758	3,5	295 057	1,5
8	Gewerbesteuer nach Ertrag und Kapital .	-	-	-	-	-
9	Lohnsummensteuer	-	-	-	-	-
10	Grundsteuer A	-	-	-	-	-
11	Grundsteuer B + C	-	-	-	-	-
12	Übrige Steuern	487 648	532 040	9,1	529 034	- 0,6
13	Steuerähnliche Einnahmen	128 137	149 030	16,3	157 061	5,4
	davon					
14	Spielbanken	151	176	16,6	174	- 1,1
15	Zahlenlotto	126 268	147 114	16,5	154 801	5,2
16	Verwaltungskostenzuschüsse von Bundesbahn und Bundespost	-	-	-	-	-
17	Übrige	1 718	1 740	1,3	2 086	19,9
18	Insgesamt	10 199 091	10 669 403	4,6	11 007 866	3,2
19	Steuereinnahmen	604,35	625,72	3,5	644,65	3,0
	davon					
20	Einkommensteuer	378,78	411,73	8,7	417,87	1,5
21	Körperschaftsteuer	94,45	77,09	- 18,4	78,79	2,2
22	Vermögensteuer	37,55	37,82	0,7	43,51	15,0
23	Kraftfahrzeugsteuer	43,39	45,87	5,7	51,17	11,6
24	Grunderwerbsteuer	4,04	4,27	5,7	4,35	1,9
25	Biersteuer	16,86	17,29	2,6	17,53	1,4
26	Gewerbesteuer nach Ertrag und Kapital .	-	-	-	-	-
27	Lohnsummensteuer	-	-	-	-	-
28	Grundsteuer A	-	-	-	-	-
29	Grundsteuer B + C	-	-	-	-	-
30	Übrige Steuern	29,26	31,64	8,1	31,43	-- 0,7
31	Steuerähnliche Einnahmen	7,69	8,86	15,2	9,33	5,3
	davon					
32	Spielbanken	0,01	0,01	0,0	0,01	0,0
33	Zahlenlotto	7,58	8,75	15,4	9,20	5,1
34	Verwaltungskostenzuschüsse von Bundesbahn und Bundespost	-	-	-	-	-
35	Übrige	0,10	0,10	0,0	0,12	20,0
36	Insgesamt	612,04	634,58	3,7	653,98	3,1

Gemeinden und der Gemeindeverbände 1965 - 1967

Tabellenteil A

Gemeinden (Gv)					Zusammen					Lfd. Nr.		
1965		1966		1967		1965		1966			1967	
1 000 DM bzw. DM je Einwohner	1 000 DM bzw. DM je Einwohner	Verän- derung gegenüber dem Vorjahr %	1 000 DM bzw. DM je Einwohner	Verän- derung gegenüber dem Vorjahr %	1 000 DM bzw. DM je Einwohner	1 000 DM bzw. DM je Einwohner	Verän- derung gegenüber dem Vorjahr %	1 000 DM bzw. DM je Einwohner	Verän- derung gegenüber dem Vorjahr %		1 000 DM bzw. DM je Einwohner	Verän- derung gegenüber dem Vorjahr %
3 948 095	4 223 996	7,0	4 119 175	- 2,5	14 019 049	14 744 369	5,2	14 969 980	1,5		1	
-	-	-	-	-	6 312 054	6 922 491	9,7	7 033 704	1,6		2	
-	-	-	-	-	1 573 984	1 296 213	- 17,6	1 326 215	2,3		3	
-	-	-	-	-	625 763	635 829	1,6	732 432	15,2		4	
-	-	-	-	-	723 141	771 188	6,6	861 242	11,7		5	
89 402	96 155	7,6	97 326	1,2	156 736	168 009	7,2	170 447	1,5		6	
-	-	-	-	-	281 030	290 758	3,5	295 057	1,5		7	
2 722 890	2 934 611	7,8	2 815 412	- 4,1	2 722 890	2 934 611	7,8	2 815 412	- 4,1		8	
553 591	588 584	6,3	568 673	- 3,4	553 591	588 584	6,3	568 673	- 3,4		9	
36 169	36 611	1,2	36 579	- 0,1	36 169	36 611	1,2	36 579	- 0,1		10	
488 714	513 393	5,0	542 949	5,8	488 714	513 393	5,0	542 949	5,8		11	
57 329	54 642	- 4,7	58 236	6,6	544 977	586 682	7,7	587 270	0,1		12	
3 802	3 697	- 2,8	3 706	0,2	131 939	152 727	15,8	160 767	5,3		13	
-	-	-	-	-	151	176	16,6	174	- 1,1		14	
-	-	-	-	-	126 268	147 114	16,5	154 801	5,2		15	
3 358	3 279	- 2,4	3 300	0,6	3 358	3 279	- 2,4	3 300	0,6		16	
444	418	- 5,9	406	- 2,9	2 162	2 158	- 0,2	2 492	15,5		17	
3 951 897	4 227 693	7,0	4 122 881	- 2,5	14 150 988	14 897 096	5,3	15 130 747	1,6		18	
236,92	251,23	6,0	244,72	- 2,6	841,27	876,95	4,2	889,37	1,4		19	
-	-	-	-	-	378,78	411,73	8,7	417,87	1,5		20	
-	-	-	-	-	94,45	77,09	- 18,4	78,79	2,2		21	
-	-	-	-	-	37,55	37,82	0,7	43,51	15,0		22	
-	-	-	-	-	43,39	45,87	5,7	51,17	11,6		23	
5,36	5,72	6,7	5,78	1,0	9,41	9,99	6,2	10,13	1,4		24	
-	-	-	-	-	16,86	17,29	2,6	17,53	1,4		25	
163,40	174,54	6,8	167,26	- 4,2	163,40	174,54	6,8	167,26	- 4,2		26	
33,22	35,01	5,4	33,79	- 3,5	33,22	35,01	5,4	33,79	- 3,5		27	
2,17	2,18	0,5	2,17	- 0,5	2,17	2,18	0,5	2,17	- 0,5		28	
29,33	30,54	4,1	32,26	5,6	29,33	30,54	4,1	32,26	5,6		29	
3,44	3,25	- 5,5	3,46	6,5	32,70	34,89	6,7	34,89	0,0		30	
0,23	0,22	- 4,3	0,22	0,0	7,92	9,08	14,6	9,55	5,2		31	
-	-	-	-	-	0,01	0,01	0,0	0,01	0,0		32	
-	-	-	-	-	7,58	8,75	15,4	9,20	5,1		33	
0,20	0,20	0,0	0,20	0,0	0,20	0,20	0,0	0,20	0,0		34	
0,03	0,02	- 33,3	0,02	0,0	0,13	0,13	0,0	0,14	7,7		35	
237,15	251,45	6,0	244,94	- 2,6	849,19	886,03	4,3	898,92	1,5		36	

Lfd. Nr.	Ausgaben — Einnahmen	1965			Zusammen
		Wasserläufe und Wasserbau	Stadt- entwässerung	Elektrizitäts- und Wasserversorgung	
1 000 DM					
	<u>I. Ausgaben</u>				
1	Personalausgaben	7 669	27 112	318	35 099
2	Unterhaltung von unbeweglichem Vermögen . . .	3 114	32 474	38	35 626
3	Zuweisungen an Zweckverbände	-	1 800	338	2 138
4	Zinsen	23 466	18 059	136	41 661
5	Übrige Ausgaben	3 301	3 671	101	7 073
6	Verwaltungs- und Zweckausgaben zusammen . . .	37 550	83 116	931	121 597
7	Neu- und Wiederaufbau, große Instandsetzungen und Umbauten	60 972	63 612	855	125 439
8	Neuanschaffung von beweglichem Vermögen . . .	201	202	34	437
9	Erwerb von Grundvermögen	15 945	3 505	9	19 459
10	Zuführungen an Rücklagen und Kapitalvermögen .	2 166	1 186	-	3 352
11	Gewährung von Darlehen	687	200	69	956
12	Tilgungen	25 276	15 638	101	41 015
13	Ausgaben der Vermögensbildung zusammen	105 247	84 343	1 068	190 658
14	Unmittelbare Ausgaben	142 797	167 459	1 999	312 255
15	Zahlungen an Bund/Land	-	-	-	-
16	Gesamtausgaben	142 797	167 459	1 999	312 255
17	Zahlungen an Gemeinden (Gv)	64	-	-	64
18	Unbereinigte Gesamtausgaben	142 861	167 459	1 999	312 319
	<u>II. Einnahmen</u>				
19	Gebühren, Entgelte, Strafen	152	65	-	217
20	Mieten und Pachten	2 312	1 497	8	3 817
21	Zinsen und sonstige Erträge aus Kapitalvermögen	888	2 780	531	4 199
22	Zuweisungen von Zweckverbänden usw.	40 189	86 636	154	126 979
23	Übrige Einnahmen	1 807	10 284	618	12 709
24	Verwaltungs- und Zweckeinnahmen zusammen . . .	45 348	101 262	1 311	147 921
25	Rückflüsse von Darlehen	301	452	2	755
26	Schuldenaufnahmen aus Kreditmarktmitteln, Innere Darlehen	42 585	11 952	-	54 537
27	Entnahmen aus Rücklagen und aus Kapitalvermögen	2 383	2 834	-	5 217
28	Erlöse aus Veräußerungen von Grund- und sonstigen Sachvermögen	970	204	-	1 174
29	Einnahmen der Vermögensbewegung zusammen . . .	46 239	15 442	2	61 683
30	Unmittelbare Einnahmen	91 587	116 704	1 313	209 604
31	Zahlungen (einschl. Darlehen) von Bund/Land .	35 038	21 254	856	57 148
32	Gesamteinnahmen	126 625	137 958	2 169	266 752
33	Zahlungen (einschl. Darlehen) von Gemeinden (Gv)	7 851	31 768	-	39 619
34	Unbereinigte Gesamteinnahmen	134 476	169 726	2 169	306 371

wirtschaftlichen Großverbänden 1965 - 1967

Tabellenteil A

1966					1967					Lfd. Nr.
Wasserläufe und Wasserbau	Stadt- ent- wässerung	Elektri- zitäts- und Wasser- versorgung	Zusammen	Verän- derung gegenüber 1965	Wasserläufe und Wasserbau	Stadt- ent- wässerung	Elektri- zitäts- und Wasser- versorgung	Zusammen	Verän- derung gegenüber 1966	
1 000 DM				%	1 000 DM				%	
9 444	30 674	-	40 118	14,3	8 224	34 184	-	42 408	5,7	1
2 634	35 691	-	38 325	7,6	2 993	33 372	-	36 365	- 5,1	2
13 137	1 800	-	14 937	598,6	13 781	1 800	-	15 581	4,3	3
22 276	19 110	-	41 386	- 0,7	17 433	21 536	-	38 969	- 5,8	4
4 233	4 192	-	8 425	19,1	3 182	5 214	-	8 396	- 0,3	5
51 724	91 467	-	143 191	17,8	45 613	96 106	-	141 719	- 1,0	6
54 759	64 335	-	119 094	- 5,1	36 512	71 019	-	107 531	- 9,7	7
807	377	-	1 184	170,9	173	183	-	356	- 69,9	8
20 121	4 770	-	24 891	27,9	16 744	4 157	-	20 901	- 16,0	9
3 387	1 247	-	4 634	38,2	2 870	1 773	-	4 643	0,2	10
4 596	144	-	4 740	395,8	442	166	-	608	- 87,2	11
23 476	17 683	-	41 159	0,4	19 987	22 101	-	42 088	2,3	12
107 146	88 556	-	195 702	2,6	76 728	99 399	-	176 127	- 10,0	13
158 870	180 023	-	338 893	8,5	122 341	195 505	-	317 846	- 6,2	14
-	-	-	-	-	-	-	-	-	-	15
158 870	180 023	-	338 893	8,5	122 341	195 505	-	317 846	- 6,2	16
64	-	-	64	-	-	-	-	-	-100	17
158 934	180 023	-	338 957	8,5	122 341	195 505	-	317 846	- 6,2	18
86	33	-	119	- 45,2	42	2	-	44	- 63,0	19
3 058	1 696	-	4 754	24,5	3 088	1 811	-	4 899	3,1	20
1 310	3 311	427	5 048	20,2	1 401	3 835	436	5 672	12,4	21
41 870	83 880	-	125 750	- 1,0	37 792	102 060	-	139 852	11,2	22
3 568	10 576	-	14 144	11,3	3 246	11 356	-	14 602	3,2	23
49 892	99 496	427	149 815	1,3	45 569	119 064	436	165 069	10,2	24
406	437	-	843	11,7	267	483	-	750	- 11,0	25
57 837	22 260	-	80 097	46,9	29 218	20 211	-	49 429	- 38,3	26
1 424	2 573	-	3 997	- 23,4	1 473	6 261	-	7 734	93,5	27
151	1 541	-	1 692	44,1	114	605	-	719	- 57,5	28
59 818	26 811	-	86 629	40,4	31 072	27 560	-	58 632	- 32,3	29
109 710	126 307	427	236 444	12,8	76 641	146 624	436	223 701	- 5,4	30
38 808	16 202	-	55 010	- 3,7	28 782	18 271	-	47 053	- 14,5	31
148 518	142 509	427	291 454	9,3	105 423	164 895	436	270 754	- 7,1	32
20 382	36 082	-	56 464	42,5	18 297	39 779	-	58 076	2,9	33
168 900	178 591	427	347 918	13,6	123 720	204 674	436	328 830	- 5,5	34

B. Staatliche und kommunale Finanzen
I. Ausgaben und Einnahmen des Landes, der Gemeinden
- 1 000

Lfd. Nr.	Aufgabenbereich a = Land b = Gemeinden (Gv) c = Zusammen	Verwaltungs- und Zweckausgaben					Zusammen
		Personalausgaben					
		Beamten- bezüge	Ange- stellten- vergütungen	Arbeiter- löhne	Sonstige (Versorgung 3))	Nicht aufgeteilt 4)	
1	Oberste Staatsorgane	a 42 388	23 694	3 391	5 859	-	75 332
		b -	-	-	-	-	-
		c 42 388	23 694	3 391	5 859	-	75 332
4	Öffentliche Sicherheit und Ordnung	a 395 630	29 198	17 140	15 692	-	457 660
		b 49 868	87 797	2 795	337	299	141 096
		c 445 498	116 995	19 935	16 029	299	598 756
5	Polizei, sonstige öffentliche Ordnungsaufgaben	a 395 630	29 198	17 140	15 692	-	457 660
		b 46 478	83 657	2 338	322	299	133 094
		c 442 108	112 855	19 478	16 014	299	590 754
6	Wehrdienstpflichtigenerfassung	a -	-	-	-	-	-
		b 632	939	25	-	-	1 596
		c 632	939	25	-	-	1 596
7	Zivilschutz	a -	-	-	-	-	-
		b 2 758	3 201	432	15	-	6 406
		c 2 758	3 201	432	15	-	6 406
8	Rechtsschutz	a 267 907	115 531	8 356	32 631	-	424 425
		b -	-	-	-	-	-
		c 267 907	115 531	8 356	32 631	-	424 425
9	Verfassungsgerichte, Arbeits- und Sozialgerichte, Finanzgerichte, Verwaltungsgerichte, allgemeine Rechtsechtungsaufgaben	a 18 819	11 759	753	1 073	-	32 404
		b -	-	-	-	-	-
		c 18 819	11 759	753	1 073	-	32 404
10	Ordentliche Gerichte und Staatsanwalt- schaften, Strafvollzugsanstalten	a 249 088	103 772	7 603	31 558	-	392 021
		b -	-	-	-	-	-
		c 249 088	103 772	7 603	31 558	-	392 021
11	Innere Verwaltung und allgemeine Staatsaufgaben	a 46 476	43 571	2 286	3 424	-	95 757
		b 147 355	140 711	40 366	8 514	8 224	345 170
		c 193 831	184 282	42 652	11 938	8 224	440 927
12	Finanzverwaltung	a 198 550	102 613	7 999	9 874	-	319 036
		b 85 239	83 223	1 897	728	725	171 812
		c 283 789	185 836	9 896	10 602	725	490 848
13	Unterricht	a 1 362 157	223 292	4 553	116 149	-	1 706 151
		b 19 708	77 698	141 298	5 501	9 648	253 853
		c 1 381 865	300 990	145 851	121 650	9 648	1 960 004
14	Schulverwaltung, übriges Unterrichtswesen	a 6 801	2 361	189	460	-	9 811
		b 13 090	16 906	2 398	1 520	2	33 916
		c 19 891	19 267	2 587	1 980	2	43 727
15	Volks- und Sonderschulen	a 720 837	124 430	-	46 551	-	891 818
		b 4 634	29 552	93 898	553	9 398	138 035
		c 725 471	153 982	93 898	47 104	9 398	1 029 853
16	Realschulen (Mittelschulen)	a 123 083	13 815	3	12 340	-	149 241
		b 87	5 806	11 304	52	102	17 351
		c 123 170	19 621	11 307	12 392	102	166 592
17	Gymnasien (Höhere Schulen)	a 309 251	37 424	2 611	24 014	-	373 300
		b 490	9 437	17 592	234	146	27 899
		c 309 741	46 861	20 203	24 248	146	401 199
18	Berufsbildende Schulen	a 202 185	45 262	1 750	32 784	-	281 981
		b 1 407	15 997	16 106	3 142	-	36 652
		c 203 592	61 259	17 856	35 926	-	318 633
19	Wissenschaft	a 165 082	147 085	39 576	20 262	-	372 005
		b 2 567	7 117	2 257	398	-	12 339
		c 167 649	154 202	41 833	20 660	-	384 344
20	Wissenschaftliche Hochschulen	a 119 545	69 487	16 723	4 559	-	210 314
		b -	-	-	-	-	-
		c 119 545	69 487	16 723	4 559	-	210 314
21	Sonstige Hochschulen, Lehrerbildung und allgemeine Ausgaben für Hochschulen	a 17 219	13 825	1 277	3 152	-	35 473
		b -	-	-	-	-	-
		c 17 219	13 825	1 277	3 152	-	35 473
22	Hochschulkliniken	a 24 528	53 497	19 869	11 346	-	109 240
		b -	-	-	-	-	-
		c 24 528	53 497	19 869	11 346	-	109 240
23	Wissenschaftliche Institute des Bundes und der Länder	a 3 072	9 336	1 400	778	-	14 586
		b -	-	-	-	-	-
		c 3 072	9 336	1 400	778	-	14 586

1967 nach Aufgabenbereichen und Arten
und der Gemeindeverbände nach Aufgabenbereichen und Arten

DM -

				Ausgaben der Vermögensbewegung						Unmittelbare Ausgaben	Lfd. Nr.
Unterhaltung von unbeweglichem Vermögen	Zuweisungen an Zweckverbände usw.	Übrige Ausgaben (Zinsen 3))	Zusammen	Bauten und große Instandsetzungen	Neuan-schaffung von beweglichem Vermögen	Erwerb von Grundvermögen	Erwerb von Beteiligungen (Zu-führungen an Rücklagen, Tilgung 3))	Gewährung von Darlehen	Zusammen		
965	5 450	15 052	96 799	540	421	-	-	-	961	97 760	1
-	-	-	-	-	-	-	-	-	-	-	-
965	5 450	15 052	96 799	540	421	-	-	-	961	97 760	-
3 795	-	103 030	564 485	5 842	15 304	628	-	-	21 774	586 259	4
2 565	456	32 702	176 819	4 859	2 210	327	-	30	7 426	184 245	-
6 360	456	135 732	741 304	10 701	17 514	955	-	30	29 200	770 504	-
3 795	-	97 785	559 240	5 842	15 304	628	-	-	21 774	581 014	5
2 419	332	30 669	166 514	4 654	1 611	327	-	30	6 622	173 136	-
6 214	332	128 454	725 754	10 496	16 915	955	-	30	28 396	754 150	-
-	-	-	-	-	-	-	-	-	-	-	6
11	-	240	1 847	-	-	-	-	-	-	1 847	-
11	-	240	1 847	-	-	-	-	-	-	1 847	-
-	-	5 245	5 245	-	-	-	-	-	-	5 245	7
135	124	1 793	8 458	205	599	-	-	-	804	9 262	-
135	124	7 038	13 703	205	599	-	-	-	804	14 507	-
8 578	-	141 931	574 934	15 048	3 351	-	-	-	18 399	593 333	8
-	-	-	-	-	-	-	-	-	-	-	-
8 578	-	141 931	574 934	15 048	3 351	-	-	-	18 399	593 333	-
138	-	14 230	46 772	62	65	-	-	-	127	46 899	9
138	-	14 230	46 772	62	65	-	-	-	127	46 899	-
8 440	-	127 701	528 162	14 986	3 286	-	-	-	18 272	546 434	10
-	-	-	-	-	-	-	-	-	-	-	-
8 440	-	127 701	528 162	14 986	3 286	-	-	-	18 272	546 434	-
1 181	1 300	23 416	121 654	2 909	335	-	-	-	3 244	124 898	11
10 114	7 853	145 727	508 864	68 839	14 609	3 146	-	659	87 253	596 117	-
11 295	9 153	169 143	630 518	71 748	14 944	3 146	-	659	90 497	721 015	-
2 598	1 748	49 601	372 983	16 610	2 864	-	-	-	19 474	392 457	12
990	27	25 741	198 570	23	1 806	-	-	11	1 840	200 410	-
3 588	1 775	75 342	571 553	16 633	4 670	-	-	11	21 314	592 867	-
3 027	147 260	148 693	2 005 131	25 244	15 553	11 208	-	4 696	56 701	2 061 832	13
70 541	63 771	207 270	595 435	761 402	88 285	29 290	-	2 783	881 760	1 477 195	-
73 568	211 031	355 963	2 600 566	786 646	103 838	40 498	-	7 479	938 461	3 539 027	-
3	7 147	89 671	106 632	83	109	-	-	662	854	107 486	14
580	1 345	9 965	45 806	650	2 054	20	-	53	2 777	48 583	-
583	8 492	99 636	152 438	733	2 163	20	-	715	3 631	156 069	-
-	6 739	5 904	904 461	-	-	-	-	80	80	904 541	15
49 972	33 006	123 638	344 651	459 841	45 000	13 337	-	2 271	520 449	865 100	-
49 972	39 745	129 542	1 249 112	459 841	45 000	13 337	-	2 351	520 529	1 769 641	-
-	14 408	1 765	165 414	-	17	-	-	290	307	165 721	16
4 620	6 370	15 478	43 819	110 509	11 817	5 812	-	136	128 274	172 093	-
4 620	20 778	17 243	209 233	110 509	11 834	5 812	-	426	128 581	337 814	-
2 533	82 606	12 852	471 291	13 849	2 527	-	-	3 264	19 640	490 931	17
7 396	5 708	24 926	65 929	113 044	15 516	5 286	-	212	134 058	199 987	-
9 929	88 314	37 778	537 220	126 893	18 043	5 286	-	3 476	153 698	690 918	-
491	36 360	38 501	357 333	11 312	12 900	11 208	-	400	35 820	393 153	18
7 973	17 342	33 263	95 230	77 358	13 898	4 835	-	111	96 202	191 432	-
8 464	53 702	71 764	452 563	88 670	26 798	16 043	-	511	132 022	584 585	-
12 407	165 356	222 622	772 390	254 981	83 940	23 024	-	22	361 967	1 134 357	19
668	694	9 914	23 615	7 476	3 939	82	-	37	11 534	35 149	-
13 075	166 050	232 536	796 005	262 457	87 879	23 106	-	59	373 501	1 169 506	-
6 854	9 082	115 801	342 051	170 848	47 871	22 556	-	22	241 297	583 348	20
-	-	-	-	-	-	-	-	-	-	-	-
6 854	9 082	115 801	342 051	170 848	47 871	22 556	-	22	241 297	583 348	-
1 073	2 505	29 281	68 332	10 003	3 657	-	-	-	13 660	81 992	21
-	-	-	-	-	-	-	-	-	-	-	-
1 073	2 505	29 281	68 332	10 003	3 657	-	-	-	13 660	81 992	-
4 003	-	51 816	165 059	21 210	11 929	-	-	-	33 139	198 198	22
-	-	-	-	-	-	-	-	-	-	-	-
4 003	-	51 816	165 059	21 210	11 929	-	-	-	33 139	198 198	-
410	-	4 364	19 360	7 104	3 448	-	-	-	10 552	29 912	23
-	-	-	-	-	-	-	-	-	-	-	-
410	-	4 364	19 360	7 104	3 448	-	-	-	10 552	29 912	-

Tabellenteil B

Lfd. Nr.	Aufgabenbereich a = Land b = Gemeinden (Gv) c = Zusammen	Zahlungen an							
		Bund, LAF, ERP		Land/Länder		Gemeinden (Gv)			
		Zu- weisungen	Darlehen und Tilgungen (= T)	Zu- weisungen	Darlehen und Tilgungen (= T)	Zu- weisungen	Darlehen und Tilgungen (= T)		
1	Oberste Staatsorgane	a	-	-	1 004	-	-	-	-
		b	-	-	-	-	-	-	-
		c	-	-	1 004	-	-	-	-
4	Öffentliche Sicherheit und Ordnung	a	-	-	-	-	472	-	-
		b	-	-	-	-	563	-	-
		c	-	-	-	-	1 035	-	-
5	Polizei, sonstige öffentliche Ordnungsaufgaben	a	-	-	-	-	-	-	-
		b	-	-	-	-	563	-	-
		c	-	-	-	-	563	-	-
6	Wehrdienstpflichtigenerfassung	a	-	-	-	-	-	-	-
		b	-	-	-	-	-	-	-
		c	-	-	-	-	-	-	-
7	Zivilschutz	a	-	-	-	-	472	-	-
		b	-	-	-	-	-	-	-
		c	-	-	-	-	472	-	-
8	Rechtsschutz	a	-	-	667	-	-	-	-
		b	-	-	-	-	-	-	-
		c	-	-	667	-	-	-	-
9	Verfassungsgerichte, Arbeits- und Sozialgerichte, Finanzgerichte, Verwaltungsgerichte, allgemeine Rechtsschutzaufgaben	a	-	-	-	-	-	-	-
		b	-	-	-	-	-	-	-
		c	-	-	-	-	-	-	-
10	Ordentliche Gerichte und Staatsanwalt- schaften, Strafvollzugsanstalten	a	-	-	667	-	-	-	-
		b	-	-	-	-	-	-	-
		c	-	-	667	-	-	-	-
11	Innere Verwaltung und allgemeine Staatsaufgaben	a	-	-	-	-	139	-	-
		b	-	-	558	-	6 698	-	-
		c	-	-	558	-	6 837	-	-
12	Finanzverwaltung	a	-	-	-	-	9 175	-	-
		b	-	-	-	-	534	-	-
		c	-	-	-	-	9 709	-	-
13	Unterricht	a	-	-	-	-	482 591	-	-
		b	-	-	470 368	-	42 501	-	-
		c	-	-	470 368	-	525 092	-	-
14	Schulverwaltung, übriges Unterrichtswesen	a	-	-	-	-	19 207	-	-
		b	-	-	-	-	427	-	-
		c	-	-	-	-	19 634	-	-
15	Volks- und Sonderschulen	a	-	-	-	-	288 526	-	-
		b	-	-	293 280	-	16 786	-	-
		c	-	-	293 280	-	305 312	-	-
16	Realschulen (Mittelschulen)	a	-	-	-	-	55 064	-	-
		b	-	-	42 813	-	6 572	-	-
		c	-	-	42 813	-	61 636	-	-
17	Gymnasien (Höhere Schulen)	a	-	-	-	-	77 362	-	-
		b	-	-	73 555	-	12 731	-	-
		c	-	-	73 555	-	90 093	-	-
18	Berufsbildende Schulen	a	-	-	-	-	42 432	-	-
		b	-	-	60 720	-	5 985	-	-
		c	-	-	60 720	-	48 417	-	-
19	Wissenschaft	a	-	-	35	-	11 270	-	-
		b	-	-	7 666	-	98	-	-
		c	-	-	7 801	-	11 368	-	-
20	Wissenschaftliche Hochschulen	a	-	-	28	-	8 721	-	-
		b	-	-	-	-	-	-	-
		c	-	-	28	-	8 721	-	-
21	Sonstige Hochschulen, Lehrerbildung und allgemeine Ausgaben und Einnahmen für Hochschulen	a	-	-	107	-	1 129	-	-
		b	-	-	-	-	-	-	-
		c	-	-	107	-	1 129	-	-
22	Hochschulkliniken	a	-	-	-	-	1 138	-	-
		b	-	-	-	-	-	-	-
		c	-	-	-	-	1 138	-	-
23	Wissenschaftliche Institute des Bundes und der Länder	a	-	-	-	-	-	-	-
		b	-	-	-	-	-	-	-
		c	-	-	-	-	-	-	-

und der Gemeindeverbände nach Aufgabenbereichen und Arten

DM -

Tabellenteil B

Zusammen	Zahlungen von						Zusammen	Lfd. Nr.
	Bund, LAF, ERP		Land/Länder		Gemeinden (Gv)			
	Zu- weisungen	Schulden- aufnahmen und Darlehens- rückflüsse (= D)	Zu- weisungen	Schulden- aufnahmen und Darlehens- rückflüsse (= D)	Zu- weisungen	Schulden- aufnahmen und Darlehens- rückflüsse (= D)		
1 004	2	-	-	-	-	-	2	1
-	-	-	-	-	-	-	-	
1 004	2	-	-	-	-	-	2	
472	1 012	-	776	-	-	5	1 793	4
563	-	-	4 037	-	381	-	4 418	
1 035	1 012	-	4 813	-	381	5	6 211	
-	372	-	776	-	-	-	1 148	5
563	-	-	2 024	-	379	-	2 403	
563	372	-	2 800	-	379	-	3 551	
-	-	-	-	-	-	-	-	6
-	-	-	-	-	-	-	-	
-	-	-	-	-	-	-	-	
472	640	-	-	-	-	5	645	7
-	-	-	2 013	-	2	-	2 015	
472	640	-	2 013	-	2	5	2 660	
667	163	-	-	-	-	-	163	8
-	-	-	-	-	-	-	-	
667	163	-	-	-	-	-	163	
-	23	-	-	-	-	-	23	9
-	23	-	-	-	-	-	23	
667	140	-	-	-	-	-	140	10
-	-	-	-	-	-	-	-	
667	140	-	-	-	-	-	140	
139	1 612	-	-	-	-	-	1 612	11
7 256	-	-	16 480	-	6 204	-	22 684	
7 395	1 612	-	16 480	-	6 204	-	24 296	
9 175	2 717	-	-	-	-	-	2 717	12
534	-	-	13 213	-	796	-	14 009	
9 709	2 717	-	13 213	-	796	-	16 726	
482 591	74 170	-	709	-	492 193	-	567 072	13
512 869	-	-	479 923	-	38 043	-	517 966	
995 460	74 170	-	480 632	-	530 236	-	1 085 038	
19 207	2 931	-	709	-	-	-	3 640	14
427	-	-	1 854	-	507	-	2 361	
19 634	2 931	-	2 563	-	507	-	6 001	
288 526	54 930	-	-	-	308 360	-	363 290	15
310 066	-	-	264 027	-	14 155	-	278 182	
598 592	54 930	-	264 027	-	322 515	-	641 472	
55 064	4 640	-	-	-	45 099	-	49 739	16
49 385	-	-	74 176	-	6 208	-	80 384	
104 449	4 640	-	74 176	-	51 307	-	130 123	
77 362	3 731	-	-	-	74 856	-	78 587	17
86 286	-	-	91 723	-	10 922	-	102 645	
163 648	3 731	-	91 723	-	85 778	-	181 232	
42 432	7 938	-	-	-	63 878	-	71 816	18
66 705	-	-	48 143	-	6 251	-	54 394	
109 137	7 938	-	48 143	-	70 129	-	126 210	
11 405	116 472	-	41 087	-	10 326	-	167 885	19
7 764	-	-	2 623	-	48	-	2 671	
19 169	116 472	-	43 710	-	10 374	-	170 556	
8 749	92 989	-	41 087	-	2 384	-	136 460	20
-	-	-	-	-	-	-	-	
8 749	92 989	-	41 087	-	2 384	-	136 460	
1 236	5 749	-	-	-	31	-	5 780	21
-	-	-	-	-	-	-	-	
1 236	5 749	-	-	-	31	-	5 780	
1 138	13 909	-	-	-	7 911	-	21 820	22
-	-	-	-	-	-	-	-	
1 138	13 909	-	-	-	7 911	-	21 820	
-	36	-	-	-	-	-	36	23
-	-	-	-	-	-	-	-	
-	36	-	-	-	-	-	36	

Tabellenteil B

Lfd. Nr.	Aufgabenbereich a = Land b = Gemeinden (Gv) c = Zusammen bv	Verwaltungs- und Betriebseinnahmen			
		Gebühren, Entgelte, Strafen ³⁾ (Steuern)	Mieten, Pachten	Zinsen	Zuweisungen von Zweckverbänden usw.
1	Oberste Staatsorgane	a 411 b - c 411	107 - 107	- - -	- - -
4	Öffentliche Sicherheit und Ordnung	a 9 705 b 50 838 c 60 543	2 088 1 832 3 920	5 98 103	- - -
5	Polizei, sonstige öffentliche Ordnungsaufgaben	a 9 705 b 50 825 c 60 530	2 088 1 759 3 847	3 93 96	- - -
6	Wehrdienstpflichtigenerfassung	a - b - c -	- - -	- - -	- - -
7	Zivilschutz	a - b 13 c 13	- 73 73	2 5 7	- - -
8	Rechtsschutz	a 200 156 b - c 200 156	2 109 - 2 109	1 - 1	- - -
9	Verfassungsgerichte, Arbeits- und Sozialgerichte, Finanzgerichte, Verwaltungsgerichte, allgemeine Rechtsschutzaufgaben	a 4 173 b - c 4 173	15 - 15	- - -	- - -
10	Ordentliche Gerichte und Staatsanwalt- schaften, Strafvollzugsanstalten	a 195 983 b - c 195 983	2 094 - 2 094	1 - 1	- - -
11	Innere Verwaltung und allgemeine Staatsaufgaben	a 4 222 b 10 718 c 14 940	140 6 784 6 924	- 6 999 6 999	290 - 290
12	Finanzverwaltung	a 50 169 b 15 000 c 65 169	2 206 98 2 304	1 34 843 34 844	- 450 450
13	Unterricht	a 2 295 b 12 089 c 14 384	690 19 876 20 566	- 11 202 11 202	351 1 424 1 775
14	Schulverwaltung, übriges Unterrichtswesen	a 939 b 1 852 c 2 791	2 115 117	- 439 439	- 13 13
15	Volks- und Sonderschulen	a 181 b 5 530 c 5 711	36 14 730 14 766	- 7 175 7 175	4 416 420
16	Realschulen (Mittelschulen)	a 219 b 136 c 355	- 909 909	- 654 654	- 204 204
17	Gymnasien (Höhere Schulen)	a 73 b 413 c 486	330 1 316 1 646	- 1 270 1 270	336 73 409
18	Berufsbildende Schulen	a 883 b 4 158 c 5 041	322 2 806 3 128	- 1 664 1 664	11 718 729
19	Wissenschaft	a 113 281 b 811 c 114 092	4 457 156 4 613	- 26 26	3 724 527 4 251
20	Wissenschaftliche Hochschulen	a 14 262 b - c 14 262	1 465 - 1 465	- - -	2 758 - 2 758
21	Sonstige Hochschulen, Lehrerbildung und allgemeine Einnahmen für Hochschulen	a 2 843 b - c 2 843	181 - 181	- - -	333 - 333
22	Hochschulkliniken	a 93 452 b - c 93 452	2 087 - 2 087	- - -	633 - 633
23	Wissenschaftliche Institute des Bundes und der Länder	a 2 716 b - c 2 716	43 - 43	- - -	- - -

und der Gemeindeverbände nach Aufgabenbereichen und Arten

Tabellenteil B

DM -

Übrige Einnahmen	Zusammen	Einnahmen der Vermögensbewegung			Unmittelbare Einnahmen	Lfd. Nr.
		Rückflüsse von Darlehen	Erlöse aus Vermögensverkäufungen (Schuldenaufnahme, Innere Darlehen, Entnahmen aus Rücklagen ³⁾)	Zusammen		
636	1 154	1	27	28	1 182	1
-	-	-	-	-	-	-
636	1 154	1	27	28	1 182	-
7 401	19 199	36	847	883	20 082	4
5 235	58 003	104	-	104	58 107	-
12 636	77 202	140	847	987	78 189	-
7 401	19 197	17	847	864	20 061	5
5 190	57 867	102	-	102	57 969	-
12 591	77 064	119	847	966	78 030	-
-	-	-	-	-	-	6
-	-	-	-	-	-	-
-	-	-	-	-	-	-
-	2	19	-	19	21	7
45	136	2	-	2	138	-
45	138	21	-	21	159	-
49 212	251 478	4	20	24	251 502	8
-	-	-	-	-	-	-
49 212	251 478	4	20	24	251 502	-
24	4 212	1	3	4	4 216	9
-	-	-	-	-	-	-
24	4 212	1	3	4	4 216	-
49 188	247 266	3	17	20	247 286	10
-	-	-	-	-	-	-
49 188	247 266	3	17	20	247 286	-
1 126	5 778	-	13	13	5 791	11
29 021	53 522	485	3 134	3 619	57 141	-
30 147	59 300	485	3 147	3 632	62 932	-
5 299	57 675	55	21	76	57 751	12
5 846	56 237	228	-	228	56 465	-
11 145	113 912	283	21	304	114 216	-
2 912	6 248	690	-	690	6 938	13
13 854	58 445	1 144	7 486	8 630	67 075	-
16 766	64 693	1 834	7 486	9 320	74 013	-
1 118	2 059	663	-	663	2 722	14
2 101	4 520	6	-	6	4 526	-
3 219	6 579	669	-	669	7 248	-
168	389	-	-	-	389	15
5 849	33 700	903	4 313	5 216	38 916	-
6 017	34 089	903	4 313	5 216	39 305	-
42	261	1	-	1	262	16
597	2 500	27	654	681	3 181	-
639	2 761	28	654	682	3 443	-
648	1 387	1	-	1	1 388	17
1 485	4 557	133	864	997	5 554	-
2 133	5 944	134	864	998	6 942	-
936	2 152	25	-	25	2 177	18
3 822	13 168	75	1 655	1 730	14 898	-
4 758	15 320	100	1 655	1 755	17 075	-
30 817	152 279	1 666	224	1 890	154 169	19
1 174	2 694	54	6	60	2 754	-
31 991	154 973	1 720	230	1 950	156 923	-
18 791	37 276	52	210	262	37 538	20
-	-	-	-	-	-	-
18 791	37 276	52	210	262	37 538	-
530	3 887	2	1	3	3 890	21
-	-	-	-	-	-	-
530	3 887	2	1	3	3 890	-
5 091	101 263	4	2	6	101 269	22
-	-	-	-	-	-	-
5 091	101 263	4	2	6	101 269	-
298	3 057	-	11	11	3 068	23
-	-	-	-	-	-	-
298	3 057	-	11	11	3 068	-

Tabellenteil B

Lfd. Nr.	Aufgabenbereich a = Land b = Gemeinden (Gv) c = Zusammen	Verwaltungs- und Zweckausgaben					Zusammen	
		Personalausgaben						
		Beamten- bezüge	Ange- stellten- vergütungen	Arbeiter- löhne	Sonstige (Versorgung 3))	Nicht aufgeteilt 4)		
	noch: Wissenschaft							
24	Atomforschung, wissenschaftliche	a	718	940	307	427	-	2 392
	Bibliotheken und Archive,	b	2 567	7 117	2 257	398	-	12 339
	übrige Wissenschaft	c	3 285	8 057	2 564	825	-	14 731
25	Kunst, Volkbildung, Heimatpflege,	a	188	1 002	517	32	-	1 739
	kirchliche Angelegenheiten	b	11 616	99 545	37 304	14 985	132	163 582
		c	11 804	100 547	37 821	15 017	132	165 321
26	Theater und Konzerte, übrige Kunst	a	188	1 002	517	32	-	1 739
	und Kulturpflege	b	11 616	99 545	37 304	14 985	132	163 582
		c	11 804	100 547	37 821	15 017	132	165 321
27	Kirchliche Angelegenheiten	a	-	-	-	-	-	-
		b	-	-	-	-	-	-
		c	-	-	-	-	-	-
28	Soziale Angelegenheiten	a	30 782	39 159	4 556	1 633	-	76 130
		b	108 769	178 695	39 065	4 291	785	331 605
		c	139 551	217 854	43 621	5 924	785	407 735
29	Arbeitsschutz und Arbeitsbeschaffung	a	10 210	4 189	622	519	-	15 540
		b	-	-	-	-	-	-
		c	10 210	4 189	622	519	-	15 540
30	Sozialversicherung	a	160	280	20	16	-	476
		b	-	-	-	-	-	-
		c	160	280	20	16	-	476
31	Landessozialamt, Landesfürsorge-	a	213	2 208	-	48	-	2 469
	verband, Jugendwohlfahrtsbehörden,	b	94 010	114 082	2 403	1 214	-	211 709
	Lastenausgleichsverwaltung, Verwal-	c	94 223	116 290	2 403	1 262	-	214 178
32	Sozialhilfe, Kriegsofperfürsorge . . .	a	-	-	-	-	-	-
		b	-	-	-	-	-	-
		c	-	-	-	-	-	-
33	Einrichtungen der Sozialhilfe	a	79	3 003	1 502	62	-	4 646
		b	4 646	21 588	22 377	1 880	-	50 491
		c	4 725	24 591	23 879	1 942	-	55 137
34	Jugendhilfe	a	-	-	-	-	-	-
		b	-	-	-	-	-	-
		c	-	-	-	-	-	-
35	Einrichtungen der Jugendhilfe	a	-	-	-	-	-	-
		b	2 248	30 587	13 551	1 090	-	47 476
		c	2 248	30 587	13 551	1 090	-	47 476
36	Versorgungsämter	a	20 120	29 479	2 412	988	-	52 999
	(ohne Einrichtungen)	b	-	-	-	-	-	-
		c	20 120	29 479	2 412	988	-	52 999
37	Leistungen und Einrichtungen der	a	-	-	-	-	-	-
	Kriegsofperversorgung	b	-	-	-	-	-	-
		c	-	-	-	-	-	-
38	Sozialausgaben des Lastenausgleichs-	a	-	-	-	-	-	-
	fonds, Zuschüsse der Gebiets-	b	-	-	-	-	-	-
	körperschaften	c	-	-	-	-	-	-
39	Förderung der freien Wohlfahrtspflege,	a	-	-	-	-	-	-
	Förderung der freien Jugendhilfe,	b	-	-	-	-	-	-
	Leistungen nach dem Unterhalts-	c	-	-	-	-	-	-
	sicherungsgesetz							
40	Wohnbeihilfen, Kindergeld	a	-	-	-	-	-	-
		b	-	-	-	-	-	-
		c	-	-	-	-	-	-
41	Umsiedlung, Auswanderung und Rück-	a	-	-	-	-	-	-
	führung, Entschädigungen für ehemalige	b	-	-	-	-	-	-
	Kriegsgefangene, betriebliche Alters-	c	-	-	-	-	-	-
	fürsorge, übrige soziale Maßnahmen . .							
41a	Nicht aufgeteilte soziale Maßnahmen ⁵⁾	a	-	-	-	-	-	-
		b	7 865	12 438	734	107	785	21 929
		c	7 865	12 438	734	107	785	21 929

und der Gemeindeverbände nach Aufgabenbereichen und Arten

Tabellenteil B

DM -

Unterhaltung von unbeweglichem Vermögen	Zuweisungen an Zweckverbände usw.	Übrige Ausgaben (Zinsen 3))	Zusammen	Ausgaben der Vermögensbewegung						Unmittelbare Ausgaben	Lfd. Nr.
				Bauten und große Instandsetzungen	Neuan-schaffung von beweglichem Vermögen	Erwerb von Grundvermögen	Erwerb von Beteiligungen (Zu-führungen an Rücklagen, Tilgung 3))	Gewährung von Darlehen	Zusammen		
67	153 769	21 360	177 588	45 816	17 035	468	-	-	63 319	240 907	24
668	694	9 914	23 615	7 476	3 939	82	-	37	11 534	35 149	
735	154 463	31 274	201 203	53 292	20 974	550	-	37	74 853	276 056	
1 607	44 667	5 559	53 572	1 435	3	-	-	10	1 448	55 020	25
5 871	37 859	73 918	281 230	36 368	16 229	289	-	392	53 278	334 508	
7 478	82 526	79 477	334 802	37 803	16 232	289	-	402	54 726	389 528	
177	16 279	5 559	23 754	816	3	-	-	10	829	24 583	26
5 871	37 859	73 918	281 230	36 368	16 229	289	-	392	53 278	334 508	
6 048	54 138	79 477	304 984	37 184	16 232	289	-	402	54 107	359 091	
1 430	28 388	-	29 818	619	-	-	-	-	619	30 437	27
1 430	28 388	-	29 818	619	-	-	-	-	619	30 437	
1 184	20 190	186 668	284 172	4 061	1 029	-	-	6 968	12 058	296 230	28
14 192	125 809	1 512 016	1 983 622	59 492	8 378	1 471	-	35 193	104 534	2 088 156	
15 376	145 999	1 698 684	2 267 794	63 553	9 407	1 471	-	42 161	116 592	2 384 386	
41	8	8 001	23 590	518	246	-	-	1 167	1 931	25 521	29
41	8	8 001	23 590	518	246	-	-	1 167	1 931	25 521	
-	-	3 856	4 332	-	7	-	-	-	7	4 339	30
-	-	3 856	4 332	-	7	-	-	-	7	4 339	
1	-	224	2 694	-	-	-	-	-	-	2 694	31
1 096	-	20 466	233 271	26	760	-	-	3	789	234 060	
1 097	-	20 690	235 965	26	760	-	-	3	789	236 754	
-	5 373	44 742	50 115	-	-	-	-	3 851	3 851	53 966	32
-	-	1 076 218	1 076 218	-	-	-	-	16 179	16 179	1 092 397	
-	5 373	1 120 960	1 126 333	-	-	-	-	20 030	20 030	1 146 363	
509	211	3 168	8 534	50	20	-	-	1 914	1 984	10 518	33
6 618	8 123	39 668	104 900	40 899	3 761	364	-	1 147	46 171	151 071	
7 127	8 334	42 836	113 434	40 949	3 781	364	-	3 061	48 155	161 589	
-	569	-	569	-	-	-	-	-	-	569	34
-	11 729	170 221	181 950	-	-	-	-	-	-	181 950	
-	12 298	170 221	182 519	-	-	-	-	-	-	182 519	
-	802	47	849	-	-	-	-	-	-	849	35
5 835	18 636	36 133	108 080	14 798	3 505	874	-	520	19 697	127 777	
5 835	19 438	36 180	108 929	14 798	3 505	874	-	520	19 697	128 626	
633	-	12 299	65 931	3 493	756	-	-	-	4 249	70 180	36
633	-	12 299	65 931	3 493	756	-	-	-	4 249	70 180	
-	-	4 653	4 653	-	-	-	-	-	-	4 653	37
-	-	4 653	4 653	-	-	-	-	-	-	4 653	
-	-	-	-	-	-	-	-	-	-	-	38
-	-	-	-	-	-	-	-	-	-	-	
-	-	-	-	-	-	-	-	-	-	-	
-	13 227	-	13 227	-	-	-	-	-	-	13 227	39
-	79 366	108 783	188 149	-	-	-	-	1 316	1 316	189 465	
-	92 593	108 783	201 376	-	-	-	-	1 316	1 316	202 692	
-	-	109 648	109 648	-	-	-	-	-	-	109 648	40
-	-	40 577	40 577	-	-	-	-	-	-	40 577	
-	-	150 225	150 225	-	-	-	-	-	-	150 225	
-	-	30	30	-	-	-	-	36	36	66	41
-	17	10 391	10 408	-	-	-	-	15 883	15 883	26 291	
-	17	10 421	10 438	-	-	-	-	15 919	15 919	26 357	
-	-	-	-	-	-	-	-	-	-	-	41a
643	7 938	9 559	40 069	3 769	352	233	-	145	4 499	44 568	
643	7 938	9 559	40 069	3 769	352	233	-	145	4 499	44 568	

Tabellenteil B

Lfd. Nr.	Aufgabenbereich a = Land b = Gemeinden (Gv) c = Zusammen	Zahlungen an					
		Bund, LAF, ERP		Land/Länder		Gemeinden (Gv)	
		Zuweisungen	Darlehen und Tilgungen (= T)	Zuweisungen	Darlehen und Tilgungen (= T)	Zuweisungen	Darlehen und Tilgungen (= T)
nooh: Wissenschaft							
24	Atomforschung, wissenschaftliche	a	-	-	-	282	-
	Bibliotheken und Archive,	b	-	-	-	98	-
	übrige Wissenschaft	c	-	-	7 666	380	-
25	Kunst, Volksbildung, Heimatpflege,	a	-	-	-	20 452	5
	kirchliche Angelegenheiten	b	-	-	-	2 850	-
		c	-	-	-	23 302	5
26	Theater und Konzerte, übrige Kunst	a	-	-	-	19 940	5
	und Kulturpflege	b	-	-	-	2 850	-
		c	-	-	-	22 790	5
27	Kirchliche Angelegenheiten	a	-	-	-	512	-
		b
		c	-	-	-	512	-
28	Soziale Angelegenheiten	a	319 302	-	-	162 610	14 204
		b	-	-	-	52 796	-
		c	319 302	-	-	215 406	14 204
29	Arbeitsschutz und Arbeitsbeschaffung .	a	-	-	-	9 751	-
		b	-	-	-	-	-
		c	-	-	-	9 751	-
30	Sozialversicherung	a	-	-	-	-	-
		b	-	-	-	-	-
		c	-	-	-	-	-
31	Landessozialamt, Landesfürsorge-	a	-	-	-	46 166	-
	verband, Jugendwohlfahrtsbehörden,	b	-	-	-	739	-
	Lastenausgleichsverwaltung, Verwal-	c	-	-	-	46 905	-
32	Sozialhilfe, Kriegsopferfürsorge	a	-	-	-	33 444	-
		b	-	-	-	28 868	-
		c	-	-	-	62 312	-
33	Einrichtungen der Sozialhilfe	a	11	-	-	2 100	420
		b	-	-	-	1 389	-
		c	11	-	-	3 489	420
34	Jugendhilfe	a	-	-	-	9 527	-
		b	-	-	-	16 355	-
		c	-	-	-	25 882	-
35	Einrichtungen der Jugendhilfe	a	-	-	-	58 166	13 784
		b	-	-	-	4 965	-
		c	-	-	-	63 131	13 784
36	Versorgungämter	a	-	-	-	-	-
	(ohne Einrichtungen)	b	-	-	-	-	-
		c	-	-	-	-	-
37	Leistungen und Einrichtungen der	a	-	-	-	238	-
	Kriegsopferversorgung	b	-	-	-	-	-
		c	-	-	-	238	-
38	Sozialausgaben des Lastenausgleichs-	a	319 291	-	-	-	-
	fonds, Zuschüsse der Gebiets-	b	-	-	-	-	-
	körperschaften	c	319 291	-	-	-	-
39	Förderung der freien Wohlfahrtspflege,	a	-	-	-	8	-
	Förderung der freien Jugendhilfe,	b	-	-	-	-	-
	Leistungen nach dem Unterhalts-	c	-	-	-	8	-
	sicherungsgesetz						
40	Wohnbeihilfen, Kindergeld	a	-	-	-	3 074	-
		b	-	-	-	-	-
		c	-	-	-	3 074	-
41	Umsiedlung, Auswanderung und Rück-	a	-	-	-	136	-
	führung, Entschädigungen für ehemalige	b	-	-	-	162	-
	Kriegsgefangene, betriebliche Alters-	c	-	-	-	298	-
	fürsorge, übrige soziale Maßnahmen . .						
41a	Nicht aufgeteilte soziale Maßnahmen ⁵⁾	a	-	-	-	-	-
		b	-	-	-	318	-
		c	-	-	-	318	-

Anmerkungen S. 25

und der Gemeindeverbände nach Aufgabenbereichen und Arten

Tabellenteil B

DM -

Zusammen	Zahlungen von						Zusammen	Lfd. Nr.
	Bund, LAF, ERP		Land/Länder		Gemeinden (Gv)			
	Zu- weisungen	Schulden- aufnahmen und Darlehens- rückflüsse (= D)	Zu- weisungen	Schulden- aufnahmen und Darlehens- rückflüsse (= D)	Zu- weisungen	Schulden- aufnahmen und Darlehens- rückflüsse (= D)		
282	3 789	-	-	-	-	-	3 789	24
7 764	-	-	2 623	-	48	-	2 671	
8 046	3 789	-	2 623	-	48	-	6 460	
20 457	168	-	-	-	73	-	241	25
2 850	-	-	15 745	-	2 853	-	18 598	
23 307	168	-	15 745	-	2 926	-	18 839	
19 945	168	-	-	-	73	-	241	26
2 850	-	-	15 745	-	2 853	-	18 598	
22 795	168	-	15 745	-	2 926	-	18 839	
512	-	-	-	-	-	-	-	27
512	-	-	-	-	-	-	-	
496 116	137 027	-	-	-	2 339	1 850	141 216	28
52 796	-	-	456 450	-	56 250	-	512 700	
548 912	137 027	-	456 450	-	58 589	1 850	653 916	
9 751	24	-	-	-	-	1 850	1 874	29
9 751	24	-	-	-	-	1 850	1 874	
-	-	-	-	-	-	-	-	30
-	-	-	-	-	-	-	-	
-	-	-	-	-	-	-	-	
46 166	49 933	-	-	-	-	-	49 933	31
739	-	-	47 409	-	959	-	48 368	
46 905	49 933	-	47 409	-	959	-	98 301	
33 444	30 437	-	-	-	139	-	30 576	32
28 868	-	-	187 257	-	11 126	-	198 383	
62 312	30 437	-	187 257	-	11 265	-	228 959	
2 531	-	-	-	-	985	-	985	33
1 389	-	-	6 315	-	7 093	-	13 408	
3 920	-	-	6 315	-	8 078	-	14 393	
9 527	-	-	-	-	-	-	-	34
16 355	-	-	10 267	-	19 712	-	29 979	
25 882	-	-	10 267	-	19 712	-	29 979	
71 950	3 772	-	-	-	1 215	-	4 987	35
4 965	-	-	3 362	-	14 777	-	18 139	
76 915	3 772	-	3 362	-	15 992	-	23 126	
-	72	-	-	-	-	-	72	36
-	-	-	-	-	-	-	-	
-	72	-	-	-	-	-	72	
238	-	-	-	-	-	-	-	37
-	-	-	-	-	-	-	-	
238	-	-	-	-	-	-	-	
319 291	-	-	-	-	-	-	-	38
319 291	-	-	-	-	-	-	-	
8	-	-	-	-	-	-	-	39
-	-	-	132 929	-	-	-	132 929	
8	-	-	132 929	-	-	-	132 929	
3 074	52 789	-	-	-	-	-	52 789	40
-	-	-	41 496	-	-	-	41 496	
3 074	52 789	-	41 496	-	-	-	94 285	
136	-	-	-	-	-	-	-	41
162	-	-	25 530	-	147	-	25 677	
298	-	-	25 530	-	147	-	25 677	
-	-	-	-	-	-	-	-	41a
318	-	-	1 885	-	2 436	-	4 321	
318	-	-	1 885	-	2 436	-	4 321	

Tabellenteil B

Lfd. Nr.	Aufgabenbereich a = Land b = Gemeinden (Gv) c = Zusammen	Verwaltungs- und Betriebseinnahmen			
		Gebühren, Entgelte, Strafen ²⁾ (Steuern ³⁾)	Mieten, Pachten	Zinsen	Zuweisungen von Zweckverbänden usw.
noch: Wissenschaft					
24	Atomforschung, wissenschaftliche	a 8	681	-	-
	Bibliotheken und Archive,	b 811	156	26	527
	übrige Wissenschaft	c 819	837	26	527
25	Kunst, Volksbildung, Heimatpflege,	a 61	58	-	130
	kirchliche Angelegenheiten	b 43 951	1 895	1 749	3 896
		c 44 012	1 953	1 749	4 026
26	Theater und Konzerte, übrige Kunst	a 61	53	-	130
	und Kulturpflege	b 43 951	1 895	1 749	3 896
		c 44 012	1 948	1 749	4 026
27	Kirchliche Angelegenheiten	a -	5	-	-
		b
		c -	5	-	-
28	Soziale Angelegenheiten	a 2 322	995	727	-
		b 98 227	5 429	3 121	155
		c 100 549	6 424	3 848	155
29	Arbeitsschutz und Arbeitsbeschaffung .	a 476	5	335	-
		b -	-	-	-
		c 476	5	335	-
30	Sozialversicherung	a -	-	-	-
		b -	-	-	-
		c -	-	-	-
31	Landessozialamt, Landesfürsorge-	a 16	-	-	-
	verband, Jugendwohlfahrtsbehörden,	b 25	28	97	-
	Lastenausgleichsverwaltung, Verwal-	c 41	28	97	-
32	Sozialhilfe, Kriegsopferfürsorge . . .	a -	-	335	-
		b 1 341	-	307	-
		c 1 341	-	642	-
33	Einrichtungen der Sozialhilfe	a 83	927	-	-
		b 59 646	4 296	1 563	-
		c 59 729	5 223	1 563	-
34	Jugendhilfe	a -	-	-	-
		b 1 663	-	14	-
		c 1 663	-	14	-
35	Einrichtungen der Jugendhilfe	a -	-	-	-
		b 34 010	914	521	81
		c 34 010	914	521	81
36	Versorgungsämter	a 1 747	63	-	-
	(ohne Einrichtungen)	b -	-	-	-
		c 1 747	63	-	-
37	Leistungen und Einrichtungen der	a -	-	-	-
	Kriegsopferversorgung	b -	-	-	-
		c -	-	-	-
38	Sozialausgaben des Lastenausgleichs-	a -	-	-	-
	fonds, Zuschüsse der Gebiets-	b -	-	-	-
	körperschaften	c -	-	-	-
39	Förderung der freien Wohlfahrtspflege,	a -	-	-	-
	Förderung der freien Jugendhilfe,	b -	-	474	-
	Leistungen nach dem Unterhalts-	c -	-	474	-
	sicherungsgesetz				
40	Wohnbeihilfen, Kindergeld	a -	-	-	-
		b -	-	-	-
		c -	-	-	-
41	Umsiedlung, Auswanderung und Rück-	a -	-	57	-
	führung, Entschädigungen für ehemalige	b -	-	3	-
	Kriegsgefangene, betriebliche Alters-	c -	-	60	-
	fürsorge, übrige soziale Maßnahmen . .				
41a	Nicht aufgeteilte soziale Maßnahmen ⁵⁾	a -	-	-	-
		b 1 542	191	142	74
		c 1 542	191	142	74

und der Gemeindeverbände nach Aufgabenbereichen und Arten

Tabellenteil B

DM -

Übrige Einnahmen	Zusammen	Einnahmen der Vermögensbewegung			Unmittelbare Einnahmen	Lfd. Nr.
		Rückflüsse von Darlehen	Erlöse aus Vermögensveräußerungen (Schuldenaufnahme, Innere Darlehen, Entnahmen aus Rücklagen ³⁾)	Zusammen		
6 107	6 796	1 608	-	1 608	8 404	24
1 174	2 694	54	6	60	2 754	
7 281	9 490	1 662	6	1 668	11 158	
348	597	1	-	1	598	25
12 622	64 113	289	8 720	9 009	73 122	
12 970	64 710	290	8 720	9 010	73 720	
311	555	1	-	1	556	26
12 622	64 113	289	8 720	9 009	73 122	
12 933	64 668	290	8 720	9 010	73 678	
37	42	-	-	-	42	27
.	
37	42	-	-	-	42	
845	4 889	7 581	67	7 648	12 537	28
245 710	352 642	4 759	285	5 044	357 686	
246 555	357 531	12 340	352	12 692	370 223	
31	847	1 726	11	1 737	2 584	29
-	-	-	-	-	-	
31	847	1 726	11	1 737	2 584	
230	230	-	5	5	235	30
-	-	-	-	-	-	
230	230	-	5	5	235	
1	17	-	-	-	17	31
720	870	1	-	1	871	
721	887	1	-	1	888	
145	480	5 213	-	5 213	5 693	32
187 733	189 381	3 560	-	3 560	192 941	
187 878	189 861	8 773	-	8 773	198 634	
178	1 188	-	45	45	1 233	33
9 743	75 248	472	1	473	75 721	
9 921	76 436	472	46	518	76 954	
-	-	-	-	-	-	34
35 262	36 939	21	-	21	36 960	
35 262	36 939	21	-	21	36 960	
107	107	148	-	148	255	35
10 218	45 744	509	20	529	46 273	
10 325	45 851	657	20	677	46 528	
153	1 963	-	6	6	1 969	36
-	-	-	-	-	-	
153	1 963	-	6	6	1 969	
-	-	-	-	-	-	37
-	-	-	-	-	-	
-	-	-	-	-	-	
-	-	-	-	-	-	38
-	-	-	-	-	-	
-	-	-	-	-	-	
-	-	-	-	-	-	39
9	483	176	-	176	659	
9	483	176	-	176	659	
-	-	-	-	-	-	40
54	54	-	-	-	54	
54	54	-	-	-	54	
-	57	494	-	494	551	41
114	117	2	-	2	119	
114	174	496	-	496	670	
-	-	-	-	-	-	41a
1 857	3 806	18	264	282	4 088	
1 857	3 806	18	264	282	4 088	

Tabellenteil B

Lfd. Nr.	Aufgabenbereich a = Land b = Gemeinden (Gv) c = Zusammen	Verwaltungs- und Zweckausgaben						
		Personalausgaben						
		Beamten- bezüge	Ange- stellten- vergütungen	Arbeiter- löhne	Sonstige (Versorgung 3))	Nicht aufgeteilt 4)	Zusammen	
42	Gesundheit, Sport und Leibesübungen . . .	a	375	1 219	275	27	-	1 896
		b	64 833	321 862	109 578	17 200	753	514 226
		c	65 208	323 081	109 853	17 227	753	516 122
43	Krankenhäuser und Heilstätten, Anstalten für Nerven- und Geistes- kranke, Gesundheitsdienst und übrige Einrichtungen des Gesundheitsdienstes .	a	375	1 219	275	27	-	1 896
		b	63 287	318 417	94 342	16 771	753	493 570
		c	63 662	319 636	94 617	16 798	753	495 466
44	Sport- und Leibesübungen	a	-	-	-	-	-	-
		b	1 546	3 445	15 236	429	-	20 656
		c	1 546	3 445	15 236	429	-	20 656
45	Ernährung, Landwirtschaft und Forsten . .	a	12 786	20 796	2 212	822	-	36 616
		b	7 512	6 512	1 412	128	702	16 266
		c	20 298	27 308	3 624	950	702	52 882
46	Verwaltungsstellen der Ernährung und Landwirtschaft, staatliche Forstverwaltung	a	2 406	1 509	101	143	-	4 159
		b	-	-	-	-	-	-
		c	2 406	1 509	101	143	-	4 159
47	Ernährung und allgemeine Förderung der Landwirtschaft, besondere landeseigene Einrichtungen	a	-	-	-	-	-	-
		b	-	-	-	-	-	-
		c	-	-	-	-	-	-
48	Ländliche Siedlungen	a	-	-	-	-	-	-
		b	-	-	-	-	-	-
		c	-	-	-	-	-	-
49	Flurbereinigung, Umlegungen	a	9 119	17 533	1 627	608	-	28 887
		b	-	-	-	-	-	-
		c	9 119	17 533	1 627	608	-	28 887
50	Tierzucht, Tiergesundheit, Tierhaltung	a	1 261	1 685	484	70	-	3 500
		b	-	-	-	-	-	-
		c	1 261	1 685	484	70	-	3 500
51	Übriges aus Ernährung, Landwirtschaft und Forsten, Förderung der Land- und Forstwirtschaft	a	-	69	-	1	-	70
		b	7 512	6 512	1 412	128	702	16 266
		c	7 512	6 581	1 412	129	702	16 336
52	Wasserwirtschaft und Kulturbau	a	2 323	4 580	448	141	-	7 492
		b	1 864	2 921	2 993	56	-	7 834
		c	4 187	7 501	3 441	197	-	15 326
53	Talsperren, Wasserversorgung und Abwasserbeseitigung	a	-	-	-	-	-	-
		b	-	-	-	-	-	-
		c	-	-	-	-	-	-
54	Übriger Wasser- und Kulturbau, Wasserläufe und Wasserbau	a	2 323	4 580	448	141	-	7 492
		b	1 864	2 921	2 993	56	-	7 834
		c	4 187	7 501	3 441	197	-	15 326
55	Förderung der gewerblichen Wirtschaft . .	a	9 150	3 262	1 530	623	-	14 565
		b	1 727	4 280	706	64	-	6 777
		c	10 877	7 542	2 236	687	-	21 342
56	Wirtschaftsförderung im Inland	a	-	-	-	-	-	-
		b	1 727	4 280	706	64	-	6 777
		c	1 727	4 280	706	64	-	6 777
57	Wirtschaftsförderung im Ausland	a	-	-	-	-	-	-
		b	-	-	-	-	-	-
		c	-	-	-	-	-	-
58	Sonstige Angelegenheiten der gewerblichen Wirtschaft	a	9 150	3 262	1 530	623	-	14 565
		b	-	-	-	-	-	-
		c	9 150	3 262	1 530	623	-	14 565
59	Gemeindliche Anstalten und Einrichtungen	a	-	-	-	-	-	-
		b	93 309	76 312	354 587	5 562	3 257	533 027
		c	93 309	76 312	354 587	5 562	3 257	533 027
60	Beleuchtung und Reinigung	a	-	-	-	-	-	-
	darunter	b	10 961	26 371	182 808	347	1 057	221 544
		c	10 961	26 371	182 808	347	1 057	221 544
61	Straßenbeleuchtung	a	-	-	-	-	-	-
		b	97	594	912	-	-	1 603
		c	97	594	912	-	-	1 603
62	Stadtentwässerung, Bedürfnis- anstalten	a	-	-	-	-	-	-
		b	7 643	15 481	43 382	117	1 057	67 680
		c	7 643	15 481	43 382	117	1 057	67 680
63	Müllbeseitigung und -verwertung	a	-	-	-	-	-	-
		b	854	2 295	68 022	113	-	71 284
		c	854	2 295	68 022	113	-	71 284

und der Gemeindeverbände nach Aufgabenbereichen und Arten

Tabellenteil B

DM -

Unterhaltung von unbeweglichem Vermögen	Zuweisungen an Zweckverbände usw.	Übrige Ausgaben (Zinsen 3))	Zusammen	Ausgaben der Vermögensbewegung						Unmittelbare Ausgaben	Lfd. Nr.
				Bauten und große Instandsetzungen	Neuan-schaffung von beweglichem Vermögen	Erwerb von Grundvermögen	Erwerb von Beteiligungen (Zu-führungen an Rücklagen, Tilgung 3))	Gewährung von Darlehen	Zusammen		
114	64 887	11 335	78 232	1 082	360	-	-	200 553	201 995	280 227	42
28 760	73 188	267 385	883 559	209 377	48 151	4 712	-	15 693	277 933	1 161 492	
28 874	138 075	278 720	961 791	210 459	48 511	4 712	-	216 246	479 928	1 441 719	
114	51 612	11 314	64 936	1 082	360	-	-	200 313	201 755	266 691	43
21 680	61 016	254 197	830 463	173 847	46 037	3 807	-	15 436	239 127	1 069 590	
21 794	112 628	265 511	895 399	174 929	46 397	3 807	-	215 749	440 882	1 336 281	
-	13 275	21	13 296	-	-	-	-	240	240	13 536	44
7 080	12 172	13 188	53 096	35 530	2 114	905	-	257	38 806	91 902	
7 080	25 447	13 209	66 392	35 530	2 114	905	-	497	39 046	105 438	
333	71 756	393 163	501 868	1 913	690	-	-	178 398	181 001	682 869	45
3 437	40 874	25 646	86 223	39 023	675	328	-	267	40 293	126 516	
3 770	112 630	418 809	588 091	40 936	1 365	328	-	178 665	221 294	809 385	
14	1 352	3 643	9 168	23	7	-	-	-	30	9 198	46
-	-	-	-	-	-	-	-	-	-	-	
14	1 352	3 643	9 168	23	7	-	-	-	30	9 198	
-	56 383	201 592	257 975	-	-	-	-	4	4	257 979	47
-	-	-	-	-	-	-	-	-	-	-	
-	56 383	201 592	257 975	-	-	-	-	4	4	257 979	
-	81	20 287	20 368	-	-	-	-	166 630	166 630	186 998	48
-	-	-	-	-	-	-	-	-	-	-	
-	81	20 287	20 368	-	-	-	-	166 630	166 630	186 998	
154	-	87 801	116 842	4	614	-	-	11 764	12 382	129 224	49
-	-	-	-	-	-	-	-	-	-	-	
154	-	87 801	116 842	4	614	-	-	11 764	12 382	129 224	
137	13 940	78 924	96 501	1 886	69	-	-	-	1 955	98 456	50
-	-	-	-	-	-	-	-	-	-	-	
137	13 940	78 924	96 501	1 886	69	-	-	-	1 955	98 456	
28	-	916	1 014	-	-	-	-	-	-	1 014	51
3 437	40 874	25 646	86 223	39 023	675	328	-	267	40 293	126 516	
3 465	40 874	26 562	87 237	39 023	675	328	-	267	40 293	127 530	
47	97 088	13 927	118 554	1 880	136	-	-	-	2 016	120 570	52
7 912	8 783	4 770	29 299	11 037	153	242	-	100	11 532	40 831	
7 959	105 871	18 697	147 853	12 917	289	242	-	100	13 548	161 401	
-	46 814	409	47 223	-	-	-	-	-	-	47 223	53
-	-	-	-	-	-	-	-	-	-	-	
-	46 814	409	47 223	-	-	-	-	-	-	47 223	
47	50 274	13 518	71 331	1 880	136	-	-	-	2 016	73 347	54
7 912	8 783	4 770	29 299	11 037	153	242	-	100	11 532	40 831	
7 959	59 057	18 288	100 630	12 917	289	242	-	100	13 548	114 178	
243	11 559	158 468	184 835	333	454	-	-	114 118	114 905	299 740	55
432	6 937	16 477	30 623	18 791	325	6 666	331	2 136	28 249	58 872	
675	18 496	174 945	215 458	19 124	779	6 666	331	116 254	143 154	358 612	
-	11 559	152 285	163 844	-	-	-	-	114 118	114 118	277 962	56
432	6 937	16 477	30 623	18 791	325	6 666	331	2 136	28 249	58 872	
432	18 496	168 762	194 467	18 791	325	6 666	331	116 254	142 367	336 834	
-	-	3 707	3 707	-	-	-	-	-	-	3 707	57
-	-	-	-	-	-	-	-	-	-	-	
-	-	3 707	3 707	-	-	-	-	-	-	3 707	
243	-	2 476	17 284	333	454	-	-	-	787	18 071	58
-	-	-	-	-	-	-	-	-	-	-	
243	-	2 476	17 284	333	454	-	-	-	787	18 071	
-	-	-	-	-	-	-	-	-	-	-	59
78 941	53 662	349 886	1 015 516	631 963	55 640	22 065	-	5 060	714 728	1 730 244	
78 941	53 662	349 886	1 015 516	631 963	55 640	22 065	-	5 060	714 728	1 730 244	
-	-	-	-	-	-	-	-	-	-	-	60
37 436	47 935	238 416	545 331	467 610	31 135	5 603	-	4 868	509 216	1 054 547	
37 436	47 935	238 416	545 331	467 610	31 135	5 603	-	4 868	509 216	1 054 547	
-	-	-	-	-	-	-	-	-	-	-	61
15 750	77	77 018	94 448	19 675	2 203	-	-	610	22 488	116 936	
15 750	77	77 018	94 448	19 675	2 203	-	-	610	22 488	116 936	
-	-	-	-	-	-	-	-	-	-	-	62
15 840	46 768	50 452	180 740	417 948	4 057	1 737	-	4 098	427 840	608 580	
15 840	46 768	50 452	180 740	417 948	4 057	1 737	-	4 098	427 840	608 580	
-	-	-	-	-	-	-	-	-	-	-	63
1 711	61	44 841	117 897	17 271	12 993	3 639	-	-	33 903	151 800	
1 711	61	44 841	117 897	17 271	12 993	3 639	-	-	33 903	151 800	

Tabellenteil B

Lfd. Nr.	Aufgabenbereich a = Land b = Gemeinden (Gv) c = Zusammen	Zahlungen an						
		Bund, LAF, ERP		Land/Länder		Gemeinden (Gv)		
		Zu- weisungen	Darlehen und Tilgungen (= T)	Zu- weisungen	Darlehen und Tilgungen (= T)	Zu- weisungen	Darlehen und Tilgungen (= T)	
42	Gesundheit, Sport und Leibesübungen . . .	a	-	-	-	-	37 745	73 962
		b	-	-	2 434	-	13 454	-
		c	-	-	2 434	-	51 199	73 962
43	Krankenhäuser und Heilstätten, Anstalten für Nerven- und Geistes- kranke, Gesundheitsdienst und übrige Einrichtungen des Gesundheitsdienstes .	a	-	-	-	-	19 190	73 002
		b	-	-	2 434	-	7 847	-
		c	-	-	2 434	-	27 037	73 002
44	Sport und Leibesübungen	a	-	-	-	-	18 555	960
		b	-	-	-	-	5 607	-
		c	-	-	-	-	24 162	960
45	Ernährung, Landwirtschaft und Forsten . .	a	31 839	-	-	-	25 738	-
		b	-	-	-	-	1 145	-
		c	31 839	-	-	-	26 883	-
46	Verwaltungsstellen der Ernährung und Landwirtschaft, staatliche Forstverwaltung	a	-	-	-	-	663	-
		b	-	-	-	-	-	-
		c	-	-	-	-	663	-
47	Ernährung und allgemeine Förderung der Landwirtschaft, besondere landeseigene Einrichtungen	a	31 839	-	-	-	25 075	-
		b	-	-	-	-	-	-
		c	31 839	-	-	-	25 075	-
48	Ländliche Siedlungen	a	-	-	-	-	-	-
		b	-	-	-	-	-	-
		c	-	-	-	-	-	-
49	Flurbereinigung, Umlegungen	a	-	-	-	-	-	-
		b	-	-	-	-	-	-
		c	-	-	-	-	-	-
50	Tierzucht, Tiergesundheit, Tierhaltung	a	-	-	-	-	-	-
		b	-	-	-	-	-	-
		c	-	-	-	-	-	-
51	Übriges aus Ernährung, Landwirtschaft und Forsten, Förderung der Land- und Forstwirtschaft	a	-	-	-	-	-	-
		b	-	-	-	-	1 145	-
		c	-	-	-	-	1 145	-
52	Wasserwirtschaft und Kulturbau	a	1	-	-	-	139 045	69
		b	-	-	-	-	1 436	-
		c	1	-	-	-	140 481	69
53	Talsperren, Wasserversorgung und Abwasserbeseitigung	a	-	-	-	-	118 733	69
		b	-	-	-	-	-	-
		c	-	-	-	-	118 733	69
54	Übriger Wasser- und Kulturbau, Wasserläufe und Wasserbau	a	1	-	-	-	20 312	-
		b	-	-	-	-	1 436	-
		c	1	-	-	-	21 748	-
55	Förderung der gewerblichen Wirtschaft . .	a	59 668	-	-	-	14 502	-
		b	-	-	-	-	1 019	-
		c	59 668	-	-	-	15 521	-
56	Wirtschaftsförderung im Inland	a	59 668	-	-	-	14 502	-
		b	-	-	-	-	1 019	-
		c	59 668	-	-	-	15 521	-
57	Wirtschaftsförderung im Ausland	a	-	-	-	-	-	-
		b	-	-	-	-	-	-
		c	-	-	-	-	-	-
58	Sonstige Angelegenheiten der gewerblichen Wirtschaft	a	-	-	-	-	-	-
		b	-	-	-	-	-	-
		c	-	-	-	-	-	-
59	Gemeindliche Anstalten und Einrichtungen	a	-	-	-	-	14 441	25
		b	-	-	-	-	10 749	-
		c	-	-	-	-	25 190	25
60	Beleuchtung und Reinigung	a	-	-	-	-	37	-
	darunter	b	-	-	-	-	6 565	-
		c	-	-	-	-	6 602	-
61	Straßenbeleuchtung	a	-	-	-	-	37	-
		b	-	-	-	-	-	-
		c	-	-	-	-	37	-
62	Stadtentwässerung, Bedürfnis- anstalten	a	-	-	-	-	-	-
		b	-	-	-	-	5 569	-
		c	-	-	-	-	5 569	-
63	Müllbeseitigung und -verwertung	a	-	-	-	-	-	-
		b	-	-	-	-	440	-
		c	-	-	-	-	440	-

und der Gemeindeverbände nach Aufgabenbereichen und Arten

Tabellenteil B

DM -

Zusammen	Zahlungen von						Zusammen	Lfd. Nr.
	Bund, LAF, ERP		Land/Länder		Gemeinden (Gv)			
	Zu- weisungen	Schulden- aufnahmen und Darlehens- rückflüsse (= D)	Zu- weisungen	Schulden- aufnahmen und Darlehens- rückflüsse (= D)	Zu- weisungen	Schulden- aufnahmen und Darlehens- rückflüsse (= D)		
111 707	5 734	-	-	-	-	2 201	7 935	42
15 888	-	-	45 457	-	13 624	-	59 081	
127 595	5 734	-	45 457	-	13 624	2 201	67 016	
92 192	-	-	-	-	-	1 553	1 553	43
10 281	-	-	35 888	-	12 811	-	48 699	
102 473	-	-	35 888	-	12 811	1 553	50 252	
19 515	5 734	-	-	-	-	648	6 382	44
5 607	-	-	9 569	-	813	-	10 382	
25 122	5 734	-	9 569	-	813	648	16 764	
57 577	242 935	-	5	-	-	-	242 940	45
1 145	-	-	69 375	-	625	-	70 000	
58 722	242 935	-	69 380	-	625	-	312 940	
663	1 660	-	-	-	-	-	1 660	46
-	-	-	-	-	-	-	-	
663	1 660	-	-	-	-	-	1 660	
56 914	177 066	-	-	-	-	-	177 066	47
-	-	-	-	-	-	-	-	
56 914	177 066	-	-	-	-	-	177 066	
-	10 143	-	-	-	-	-	10 143	48
-	-	-	-	-	-	-	-	
-	10 143	-	-	-	-	-	10 143	
-	-	-	-	-	-	-	-	49
-	51 306	-	-	-	-	-	51 306	
-	-	-	-	-	-	-	-	
-	51 306	-	-	-	-	-	51 306	
-	-	-	-	-	-	-	-	50
-	2 760	-	-	-	-	-	2 760	
-	-	-	-	-	-	-	-	
-	2 760	-	-	-	-	-	2 760	
-	-	-	5	-	-	-	5	51
1 145	-	-	69 375	-	625	-	70 000	
1 145	-	-	69 380	-	625	-	70 005	
139 115	13 580	-	70	-	-	300	13 950	52
1 436	-	-	15 139	-	393	-	15 532	
140 551	13 580	-	15 209	-	393	300	29 482	
118 802	-	-	-	-	-	-	-	53
-	-	-	-	-	-	-	-	
118 802	-	-	-	-	-	-	-	
20 313	13 580	-	70	-	-	300	13 950	54
1 436	-	-	15 139	-	393	-	15 532	
21 749	13 580	-	15 209	-	393	300	29 482	
74 170	280	-	-	-	-	-	280	55
1 019	-	-	15 766	-	333	-	16 099	
75 189	280	-	15 766	-	333	-	16 379	
74 170	-	-	-	-	-	-	-	56
1 019	-	-	15 766	-	333	-	16 099	
75 189	-	-	15 766	-	333	-	16 099	
-	268	-	-	-	-	-	268	57
-	-	-	-	-	-	-	-	
-	268	-	-	-	-	-	268	
-	-	-	-	-	-	-	-	58
-	12	-	-	-	-	-	12	
-	-	-	-	-	-	-	-	
-	12	-	-	-	-	-	12	
14 466	-	-	-	-	-	-	-	59
10 749	-	-	161 662	-	12 219	-	173 881	
25 215	-	-	161 662	-	12 219	-	173 881	
37	-	-	-	-	-	-	-	60
6 565	-	-	122 741	-	7 693	-	130 434	
6 602	-	-	122 741	-	7 693	-	130 434	
37	-	-	-	-	-	-	-	61
-	-	-	797	-	4	-	801	
37	-	-	797	-	4	-	801	
-	-	-	-	-	-	-	-	62
5 569	-	-	116 366	-	6 379	-	122 745	
5 569	-	-	116 366	-	6 379	-	122 745	
-	-	-	-	-	-	-	-	63
440	-	-	5 134	-	104	-	5 238	
440	-	-	5 134	-	104	-	5 238	

Tabellenteil B

Lfd. Nr.	Aufgabenbereich a = Land b = Gemeinden (Gv) c = Zusammen	Verwaltungs- und Betriebseinnahmen				
		Gebühren, Entgelte, Strafen, (Steuern ³)	Mieten, Pachten	Zinsen	Zuweisungen von Zweckverbänden usw.	
42	Gesundheit, Sport und Leibesübungen . . .	a	977	127	296	-
		b	563 878	8 898	7 411	2 023
		c	564 855	9 025	7 707	2 023
43	Krankenhäuser und Heilstätten, Anstalten für Nerven- und Geistes- kranke, Gesundheitsdienst und übrige Einrichtungen des Gesundheitsdienstes .	a	977	127	296	-
		b	560 014	7 117	6 012	1 766
		c	560 991	7 244	6 308	1 766
44	Sport und Leibesübungen	a	-	-	-	-
		b	3 864	1 781	1 399	257
		c	3 864	1 781	1 399	257
45	Ernährung, Landwirtschaft und Forsten . .	a	64 261	125	11 269	-
		b	17 330	217	254	123
		c	81 591	342	11 523	123
46	Verwaltungsstellen der Ernährung und Landwirtschaft, staatliche Forstverwaltung	a	497	13	2	-
		b	-	-	-	-
		c	497	13	2	-
47	Ernährung und allgemeine Förderung der Landwirtschaft, besondere landeseigene Einrichtungen	a	43 044	-	565	-
		b	-	-	-	-
		c	43 044	-	565	-
48	Ländliche Siedlungen	a	1 481	-	9 705	-
		b	-	-	-	-
		c	1 481	-	9 705	-
49	Flurbereinigung, Umlegungen	a	631	42	997	-
		b	-	-	-	-
		c	631	42	997	-
50	Tierzucht, Tiergesundheit, Tierhaltung	a	17 545	70	-	-
		b	-	-	-	-
		c	17 545	70	-	-
51	Übriges aus Ernährung, Landwirtschaft und Forsten, Förderung der Land- und Forstwirtschaft	a	1 063	-	-	-
		b	17 330	217	254	123
		c	18 393	217	254	123
52	Wasserwirtschaft und Kulturbau	a	112	161	4 110	-
		b	1 443	9	233	47
		c	1 555	170	4 343	47
53	Talsperren, Wasserversorgung und Abwasserbeseitigung	a	-	-	2 021	-
		b	-	-	-	-
		c	-	-	2 021	-
54	Übriger Wasser- und Kulturbau, Wasserläufe und Wasserbau	a	112	161	2 089	-
		b	1 443	9	233	47
		c	1 555	170	2 322	47
55	Förderung der gewerblichen Wirtschaft . .	a	8 346	115	17 729	-
		b	1 468	953	914	20
		c	9 814	1 068	18 643	20
56	Wirtschaftsförderung im Inland	a	1 661	-	13 418	-
		b	1 468	953	914	20
		c	3 129	953	14 332	20
57	Wirtschaftsförderung im Ausland	a	-	-	4 311	-
		b	-	-	-	-
		c	-	-	4 311	-
58	Sonstige Angelegenheiten der gewerblichen Wirtschaft	a	6 685	115	-	-
		b	-	-	-	-
		c	6 685	115	-	-
59	Gemeindliche Anstalten und Einrichtungen	a	-	-	-	-
		b	813 073	18 560	16 926	3 475
		c	813 073	18 560	16 926	3 475
60	Beleuchtung und Reinigung	a	-	-	-	-
	darunter	b	633 002	1 555	10 061	2 107
		c	633 002	1 555	10 061	2 107
61	Straßenbeleuchtung	a	-	-	-	-
		b	2 584	2	78	-
		c	2 584	2	78	-
62	Stadtentwässerung, Bedürfnis- anstalten	a	-	-	-	-
		b	357 223	978	7 077	2 107
		c	357 223	978	7 077	2 107
63	Müllbeseitigung und -verwertung	a	-	-	-	-
		b	142 432	151	1 389	-
		c	142 432	151	1 389	-

und der Gemeindeverbände nach Aufgabenbereichen und Arten

Tabellenteil B

DM -

Übrige Einnahmen	Zusammen	Einnahmen der Vermögensbewegung			Unmittelbare Einnahmen	Lfd. Nr.
		Rückflüsse von Darlehen	Erlöse aus Vermögensveräußerungen (Schuldenaufnahme, Innere Darlehen, Entnahmen aus Rücklagen ³⁾)	Zusammen		
2 485	3 885	35 348	1	35 349	39 234	42
42 520	624 730	1 711	2 909	4 620	629 350	
45 005	628 615	37 059	2 910	39 969	668 584	
2 485	3 885	35 188	1	35 189	39 074	43
38 725	613 634	1 469	2 186	3 655	617 289	
41 210	617 519	36 657	2 187	38 844	656 363	
-	-	160	-	160	160	44
3 795	11 096	242	723	965	12 061	
3 795	11 096	402	723	1 125	12 221	
2 329	77 984	35 488	6	35 494	113 478	45
3 160	21 084	182	273	455	21 539	
5 489	99 068	35 670	279	35 949	135 017	
109	621	14	-	14	635	46
-	-	-	-	-	-	
109	621	14	-	14	635	
1 704	45 313	5 064	-	5 064	50 377	47
-	-	-	-	-	-	
1 704	45 313	5 064	-	5 064	50 377	
214	11 400	28 104	-	28 104	39 504	48
-	-	-	-	-	-	
214	11 400	28 104	-	28 104	39 504	
68	1 738	2 305	5	2 310	4 048	49
-	-	-	-	-	-	
68	1 738	2 305	5	2 310	4 048	
182	17 797	1	1	2	17 799	50
-	-	-	-	-	-	
182	17 797	1	1	2	17 799	
52	1 115	-	-	-	1 115	51
3 160	21 084	182	273	455	21 539	
3 212	22 199	182	273	455	22 654	
503	4 886	4 915	7	4 922	9 808	52
751	2 483	-	2	2	2 485	
1 254	7 369	4 915	9	4 924	12 293	
-	2 021	855	-	855	2 876	53
-	-	-	-	-	-	
-	2 021	855	-	855	2 876	
503	2 865	4 060	7	4 067	6 932	54
751	2 483	-	2	2	2 485	
1 254	5 348	4 060	9	4 069	9 417	
67	26 257	50 510	5	50 515	76 772	55
2 439	5 794	1 763	2 628	4 391	10 185	
2 506	32 051	52 273	2 633	54 906	86 957	
6	15 085	36 140	-	36 140	51 225	56
2 439	5 794	1 763	2 628	4 391	10 185	
2 445	20 879	37 903	2 628	40 531	61 410	
-	4 311	14 370	-	14 370	18 681	57
-	-	-	-	-	-	
-	4 311	14 370	-	14 370	18 681	
61	6 861	-	5	5	6 866	58
-	-	-	-	-	-	
61	6 861	-	5	5	6 866	
-	-	-	-	-	-	59
112 690	964 724	3 100	6 372	9 472	974 196	
112 690	964 724	3 100	6 372	9 472	974 196	
-	-	-	-	-	-	60
48 794	695 519	2 383	3 010	5 393	700 912	
48 794	695 519	2 383	3 010	5 393	700 912	
-	-	-	-	-	-	61
2 661	5 325	-	720	720	6 045	
2 661	5 325	-	720	720	6 045	
-	-	-	-	-	-	62
26 423	393 808	2 151	2 111	4 262	398 070	
26 423	393 808	2 151	2 111	4 262	398 070	
-	-	-	-	-	-	63
2 082	146 054	24	51	75	146 129	
2 082	146 054	24	51	75	146 129	

Tabellenteil B

Lfd. Nr.	Aufgabenbereich a = Land b = Gemeinden (Gv) c = Zusammen	Verwaltungs- und Zweckausgaben					Zusammen
		Personalausgaben					
		Beamten- bezüge	Ange- stellten- vergütungen	Arbeiter- löhne	Sonstige (Versorgung 3))	Nicht aufgeteilt 4)	
	noch: Gemeindliche Anstalten und Einrichtungen						
64	Straßenreinigung, Fuhrpark, Tierkörperbeseitigung	a - b 2 166 c 2 166	- 7 442 7 442	- 67 827 67 827	- 76 76	- - -	- 77 511 77 511
65	Feuerlöschwesen	a - b 54 876 c 54 876	- 8 137 8 137	- 3 807 3 807	- 1 007 1 007	- - -	- 67 827 67 827
66	Einrichtungen der Lebensmittel- versorgung und Marktwesen	a - b 6 422 c 6 422	- 9 376 9 376	- 21 196 21 196	- 1 477 1 477	- - -	- 38 471 38 471
67	Bestattungswesen	a - b 2 166 c 2 166	- 7 320 7 320	- 45 534 45 534	- 217 217	- - -	- 55 237 55 237
68	Erholungseinrichtungen	a - b 5 008 c 5 008	- 22 532 22 532	- 95 646 95 646	- 2 406 2 406	- - -	- 125 592 125 592
69	Sonstige öffentliche Einrichtungen	a - b 13 876 c 13 876	- 2 576 2 576	- 5 596 5 596	- 108 108	- 2 200 2 200	- 24 356 24 356
70	Verkehr	a - b 40 795 c 40 795	- 62 199 62 199	- 145 548 145 548	- 356 356	- 12 295 12 295	- 261 193 261 193
71	Straßenbaubehörden/Allgemeine Tiefbauverwaltung	a - b 38 146 c 38 146	- 46 751 46 751	- 2 925 2 925	- 265 265	- - -	- 88 087 88 087
72	Wasserstraßenbehörden	a - b - c -	- - -	- - -	- - -	- - -	- - -
73	Straßenverkehrsbehörden	a - b - c -	- - -	- - -	- - -	- - -	- - -
74	Bundesautobahnen einschl. Brücken	a - b - c -	- - -	- - -	- - -	- - -	- - -
75	Bundesstraßen einschl. Brücken	a - b - c -	- - -	- - -	- - -	- - -	- - -
76	Landstraßen (L.I.O.) einschl. Brücken . .	a - b - c -	- - -	- - -	- - -	- - -	- - -
77	Kreisstraßen (L.II.O.) einschl. Brücken .	a - b - c -	- - -	- - -	- - -	- - -	- - -
78	Übrige Straßen	a - b 2 593 c 2 593	- 15 304 15 304	- 142 617 142 617	- 91 91	- 12 295 12 295	- 172 900 172 900
79	Sonstiger Verkehr	a - b 56 c 56	- 144 144	- 6 6	- - -	- - -	- 206 206
80	Landesplanung und Raumordnung, Bauverwaltung und Wohnungswirtschaft . . .	a 13 758 b 117 850 c 131 608	63 032 228 050 291 082	4 741 38 407 43 148	2 542 1 353 3 895	- 427 427	84 073 386 087 470 160
81	Allgemeine Bauverwaltung, Vermessung und Landesplanung	a 13 758 b 90 541 c 104 299	63 032 181 223 244 255	4 741 28 824 33 565	2 542 1 060 3 602	- - -	84 073 301 648 385 721
82	Förderung des Wohnungsbaues	a - b 12 571 c 12 571	- 19 767 19 767	- 533 533	- 88 88	- 89 89	- 33 048 33 048
83	Wohnraumbewirtschaftung, übrige Bauangelegenheiten	a - b 14 738 c 14 738	- 27 060 27 060	- 9 050 9 050	- 205 205	- 338 338	- 51 391 51 391
84	Wiedergutmachung	a 1 905 b - c 1 905	2 958 - 2 958	16 - 16	160 - 160	- - -	5 039 - 5 039
85	Besondere Kriegsfolgeaufgaben	a - b - c -	- - -	- - -	- - -	- - -	- - -

und der Gemeindeverbände nach Aufgabenbereichen und Arten

Tabellenteil B

DM -

				Ausgaben der Vermögensbewegung						Unmittelbare Ausgaben	Lfd. Nr.
Unterhaltung von unbeweglichem Vermögen	Zuweisungen an Zweckverbände usw.	Übrige Ausgaben (Zinsen 3))	Zusammen	Bauten und große Instandsetzungen	Neuan-schaffung von beweglichem Vermögen	Erwerb von Grundvermögen	Erwerb von Beteiligungen (Zu-führungen an Rücklagen, Tilgung 3))	Gewährung von Darlehen	Zusammen		
-	-	-	-	-	-	-	-	-	-	-	64
1 785	799	48 825	128 920	6 535	11 213	90	-	150	17 988	146 908	
1 785	799	48 825	128 920	6 535	11 213	90	-	150	17 988	146 908	
-	-	-	-	-	-	-	-	-	-	-	65
2 800	1 175	17 104	88 906	20 586	15 681	194	-	-	36 461	125 367	
2 800	1 175	17 104	88 906	20 586	15 681	194	-	-	36 461	125 367	
-	-	-	-	-	-	-	-	-	-	-	66
5 376	318	26 080	70 245	10 825	758	72	-	-	11 655	81 900	
5 376	318	26 080	70 245	10 825	758	72	-	-	11 655	81 900	
-	-	-	-	-	-	-	-	-	-	-	67
9 008	1 775	12 299	78 319	25 414	1 478	3 540	-	110	30 542	108 861	
9 008	1 775	12 299	78 319	25 414	1 478	3 540	-	110	30 542	108 861	
-	-	-	-	-	-	-	-	-	-	-	68
18 653	401	41 382	186 028	65 841	3 917	10 810	-	20	80 588	266 616	
18 653	401	41 382	186 028	65 841	3 917	10 810	-	20	80 588	266 616	
-	-	-	-	-	-	-	-	-	-	-	69
5 688	2 058	14 605	46 687	41 687	2 671	1 846	-	62	46 266	92 953	
5 688	2 058	14 605	46 687	41 687	2 671	1 846	-	62	46 266	92 953	
158	9 360	24 443	33 961	1	-	-	-	68 492	68 493	102 454	70
212 186	2 012	176 286	651 677	1 247 000	13 519	114 877	210	12 106	1 387 712	2 039 389	
212 344	11 372	200 729	685 638	1 247 001	13 519	114 877	210	80 598	1 456 205	2 141 843	
-	-	-	-	-	-	-	-	-	-	-	71
696	75	15 198	104 056	9 353	1 450	1	-	-	10 804	114 860	
696	75	15 198	104 056	9 353	1 450	1	-	-	10 804	114 860	
29	-	-	29	1	-	-	-	-	1	30	72
29	-	-	29	1	-	-	-	-	1	30	
-	409	1 983	2 392	-	-	-	-	-	-	2 392	73
-	409	1 983	2 392	-	-	-	-	-	-	2 392	
-	-	-	-	-	-	-	-	-	-	-	74
-	-	-	-	-	-	-	-	-	-	-	75
-	-	-	-	-	-	-	-	-	-	-	76
-	-	-	-	-	-	-	-	-	-	-	77
-	-	-	-	-	-	-	-	-	-	-	78
211 484	1 163	161 007	546 554	1 237 329	12 068	114 595	-	4 099	1 368 091	1 914 645	
211 484	1 163	161 007	546 554	1 237 329	12 068	114 595	-	4 099	1 368 091	1 914 645	
129	8 951	22 460	31 540	-	-	-	-	68 492	68 492	100 032	79
6	774	81	1 067	318	1	281	210	8 007	8 817	9 884	
135	9 725	22 541	32 607	318	1	281	210	76 499	77 309	109 916	
591	1 719	505 808	592 191	541	545	-	-	455 136	456 222	1 048 413	80
5 890	10 193	92 753	494 923	99 186	4 718	64 957	6 029	161 336	336 226	831 149	
6 481	11 912	598 561	1 087 114	99 727	5 263	64 957	6 029	616 472	792 448	1 879 562	
591	1 381	19 805	105 850	541	545	-	-	-	1 086	106 936	81
2 199	2 934	63 933	370 714	17 760	2 645	45 710	-	1 183	67 298	438 012	
2 790	4 315	83 738	476 564	18 301	3 190	45 710	-	1 183	68 384	544 948	
-	338	486 003	486 341	-	-	-	-	455 136	455 136	941 477	82
1 012	3 722	12 394	50 176	66 336	238	16 458	6 029	159 137	248 198	298 374	
1 012	4 060	498 397	536 517	66 336	238	16 458	6 029	614 273	703 334	1 239 851	
-	-	-	-	-	-	-	-	-	-	-	83
2 679	3 537	16 426	74 033	15 090	1 835	2 789	-	1 016	20 730	94 763	
2 679	3 537	16 426	74 033	15 090	1 835	2 789	-	1 016	20 730	94 763	
-	375	481 033	486 447	-	-	-	-	56	56	486 503	84
-	375	481 033	486 447	-	-	-	-	56	56	486 503	
-	310	17 239	17 549	-	147	-	-	-	147	17 696	85
-	310	17 239	17 549	-	147	-	-	-	147	17 696	

Tabellenteil B

Lfd. Nr.	Aufgabenbereich a = Land b = Gemeinden (Gv) c = Zusammen	Zahlungen an					
		Bund, LAF, ERP		Land/Länder		Gemeinden (Gv)	
		Zu- weisungen	Darlehen und Tilgungen (= T)	Zu- weisungen	Darlehen und Tilgungen (= T)	Zu- weisungen	Darlehen und Tilgungen (= T)
	noch: Gemeindliche Anstalten und Einrichtungen						
64	Straßenreinigung, Fuhrpark, Tierkörperbeseitigung	a	-	-	-	-	-
		b	-	-	-	237	-
		c	-	-	-	237	-
65	Feuerlöschwesen	a	-	-	-	14 364	-
		b	-	-	-	1 764	-
		c	-	-	-	16 128	-
66	Einrichtungen der Lebensmittel- versorgung und Marktwesen	a	-	-	-	30	25
		b	-	-	-	55	-
		c	-	-	-	85	25
67	Bestattungswesen	a	-	-	-	10	-
		b	-	-	-	299	-
		c	-	-	-	309	-
68	Erholungseinrichtungen	a	-	-	-	-	-
		b	-	-	-	816	-
		c	-	-	-	816	-
69	Sonstige öffentliche Einrichtungen	a	-	-	-	-	-
		b	-	-	-	1 250	-
		c	-	-	-	1 250	-
70	Verkehr	a	429	8 151	-	901 041	65
		b	-	-	-	19 924	-
		c	429	8 151	-	920 965	65
71	Straßenbaubehörden/Allgemeine Tiefbauverwaltung	a	-	-	-	665	-
		b	-	-	-	1 695	-
		c	-	-	-	2 360	-
72	Wasserstraßenbehörden	a	89	-	-	-	-
		b	-	-	-	-	-
		c	89	-	-	-	-
73	Straßenverkehrsbehörden	a	-	-	-	646	-
		b	-	-	-	-	-
		c	-	-	-	646	-
74	Bundesautobahnen einschl. Brücken	a	-	-	-	13 403	-
		b	-	-	-	-	-
		c	-	-	-	13 403	-
75	Bundesstraßen einschl. Brücken	a	-	8 151	-	53 012	-
		b	-	-	-	-	-
		c	-	8 151	-	53 012	-
76	Landstraßen (L.I.O.) einschl. Brücken	a	-	-	-	415 136	-
		b	-	-	-	-	-
		c	-	-	-	415 136	-
77	Kreisstraßen (L.II.O.) einschl. Brücken	a	-	-	-	131 644	-
		b	-	-	-	-	-
		c	-	-	-	131 644	-
78	Übrige Straßen	a	340	-	-	285 615	-
		b	-	-	-	18 228	-
		c	340	-	-	303 843	-
79	Sonstiger Verkehr	a	-	-	-	920	65
		b	-	-	-	1	-
		c	-	-	-	921	65
80	Landesplanung und Raumordnung, Bauverwaltung und Wohnungswirtschaft	a	-	-	-	71 285	87 420
		b	-	-	-	1 583	-
		c	-	-	-	72 868	87 420
81	Allgemeine Bauverwaltung, Vermessung und Landesplanung	a	-	-	-	61 792	71 999
		b	-	-	-	410	-
		c	-	-	-	62 202	71 999
82	Förderung des Wohnungsbaues	a	-	-	-	-	15 421
		b	-	-	-	592	-
		c	-	-	-	592	15 421
83	Wohnraumbewirtschaftung, übrige Bauangelegenheiten	a	-	-	-	9 493	-
		b	-	-	-	581	-
		c	-	-	-	10 074	-
84	Wiedergutmachung	a	-	-	30	-	-
		b	-	-	-	-	-
		c	-	-	30	-	-
85	Besondere Kriegsfolgeaufgaben	a	-	-	-	-	-
		b	-	-	-	-	-
		c	-	-	-	-	-

und der Gemeindeverbände nach Aufgabenbereichen und Arten

Tabellenteil B

DM -

Zusammen	Zahlungen von						Zusammen	Lfd. Nr.
	Bund, LAF, ERP		Land/Länder		Gemeinden (Gv)			
	Zuweisungen	Schuldenaufnahmen und Darlehensrückflüsse (- D)	Zuweisungen	Schuldenaufnahmen und Darlehensrückflüsse (- D)	Zuweisungen	Schuldenaufnahmen und Darlehensrückflüsse (- D)		
-	-	-	-	-	-	-	-	64
237	-	-	23	-	555	-	578	
237	-	-	23	-	555	-	578	
14 364	-	-	-	-	-	-	-	65
1 764	-	-	13 002	-	1 593	-	14 595	
16 128	-	-	13 002	-	1 593	-	14 595	
55	-	-	-	-	-	-	-	66
55	-	-	238	-	16	-	254	
110	-	-	238	-	16	-	254	
10	-	-	-	-	-	-	-	67
299	-	-	4 478	-	333	-	4 811	
309	-	-	4 478	-	333	-	4 811	
-	-	-	-	-	-	-	-	68
816	-	-	9 820	-	1 155	-	10 975	
816	-	-	9 820	-	1 155	-	10 975	
-	-	-	-	-	-	-	-	69
1 250	-	-	11 383	-	1 429	-	12 812	
1 250	-	-	11 383	-	1 429	-	12 812	
909 686	-	-	-	-	1 660	-	1 660	70
19 924	-	-	1 103 571	-	20 458	-	1 124 029	
929 610	-	-	1 103 571	-	22 118	-	1 125 689	
665	-	-	-	-	-	-	-	71
1 695	-	-	40	-	1 695	-	1 735	
2 360	-	-	40	-	1 695	-	1 735	
89	-	-	-	-	-	-	-	72
89	-	-	-	-	-	-	-	
646	-	-	-	-	-	-	-	73
646	-	-	-	-	-	-	-	
13 403	-	-	-	-	-	-	-	74
13 403	-	-	-	-	-	-	-	
61 163	-	-	-	-	275	-	275	75
61 163	-	-	-	-	275	-	275	
415 136	-	-	-	-	57	-	57	76
415 136	-	-	-	-	57	-	57	
131 644	-	-	-	-	761	-	761	77
131 644	-	-	-	-	761	-	761	
285 955	-	-	-	-	567	-	567	78
18 228	-	-	1 103 531	-	18 757	-	1 122 288	
304 183	-	-	1 103 531	-	19 324	-	1 122 855	
985	-	-	-	-	-	-	-	79
1	-	-	-	-	6	-	6	
986	-	-	-	-	6	-	6	
158 705	202 951	-	-	-	-	15 937	218 888	80
1 583	-	-	61 350	-	2 189	-	63 539	
160 288	202 951	-	61 350	-	2 189	15 937	282 427	
133 791	66 043	-	-	-	-	15 893	81 936	81
410	-	-	32 155	-	595	-	32 750	
134 201	66 043	-	32 155	-	595	15 893	114 686	
15 421	136 908	-	-	-	-	44	136 952	82
592	-	-	15 402	-	609	-	16 011	
16 013	136 908	-	15 402	-	609	44	152 963	
9 493	-	-	-	-	-	-	-	83
581	-	-	13 793	-	985	-	14 778	
10 074	-	-	13 793	-	985	-	14 778	
30	229 119	-	-	-	-	-	229 119	84
30	229 119	-	-	-	-	-	229 119	
-	13 808	-	-	-	-	-	13 808	85
-	13 808	-	-	-	-	-	13 808	

Tabellenteil B

Lfd. Nr.	Aufgabenbereich a = Land b = Gemeinden (Gv) c = Zusammen	Verwaltungs- und Betriebseinnahmen			
		Gebühren, Entgelte, Strafen, (Steuern ²)	Mieten, Pachten	Zinsen	Zuweisungen von Zweckverbänden usw.
	noch: Gemeindliche Anstalten und Einrichtungen				
64	Straßenreinigung, Fuhrpark, Tierkörperbeseitigung	a - b 117 940 c 117 940	- 408 408	- 1 410 1 410	- - -
65	Feuerlöschwesen	a - b 2 420 c 2 420	- 1 592 1 592	- 541 541	- 75 75
66	Einrichtungen der Lebensmittel- versorgung und Marktwesen	a - b 78 459 c 78 459	- 5 787 5 787	- 803 803	- 3 3
67	Bestattungswesen	a - b 48 523 c 48 523	- 829 829	- 449 449	- 103 103
68	Erholungseinrichtungen	a - b 35 379 c 35 379	- 2 429 2 429	- 2 390 2 390	- 671 671
69	Sonstige öffentliche Einrichtungen	a - b 15 290 c 15 290	- 6 368 6 368	- 2 682 2 682	- 516 516
70	Verkehr	a 64 b 225 813 c 225 877	667 4 578 5 245	63 974 15 218 79 192	- 4 372 4 372
71	Straßenbaubehörden/Allgemeine Tiefbauverwaltung	a - b 2 962 c 2 962	- 2 068 2 068	- 471 471	- - -
72	Wasserstraßenbehörden	a - b - c -	- - -	- - -	- - -
73	Straßenverkehrsbehörden	a 22 b - c 22	- - -	- - -	- - -
74	Bundesautobahnen einschl. Brücken	a - b - c -	- - -	- - -	- - -
75	Bundesstraßen einschl. Brücken	a - b - c -	- - -	- - -	- - -
76	Landstraßen (L.I.O.) einschl. Brücken	a - b - c -	- - -	- - -	- - -
77	Kreisstraßen (L.II.O.) einschl. Brücken	a - b - c -	- - -	- - -	- - -
78	Übrige Straßen	a - b 222 811 c 222 811	- 2 510 2 510	- 14 671 14 671	- 4 370 4 370
79	Sonstiger Verkehr	a 42 b 40 c 82	667 - 667	63 974 76 64 050	- 2 2
80	Landesplanung und Raumordnung, Bauverwaltung und Wohnungswirtschaft	a 12 571 b 113 408 c 125 979	140 4 249 4 389	12 852 19 067 31 919	- 928 928
81	Allgemeine Bauverwaltung, Vermessung und Landesplanung	a 12 470 b 101 359 c 113 829	140 3 209 3 349	9 809 1 271 10 280	- 100 100
82	Förderung des Wohnungsbaues	a 101 b 5 039 c 5 140	- 669 669	3 843 17 635 21 478	- 815 815
83	Wohnraumbewirtschaftung, übrige Bauangelegenheiten	a - b 7 010 c 7 010	- 371 371	- 161 161	- 13 13
84	Wiedergutmachung	a 99 b - c 99	- - -	68 - 68	- - -
85	Besondere Kriegsfolgeaufgaben	a - b - c -	- - -	- - -	- - -

und der Gemeindeverbände nach Aufgabenbereichen und Arten

Tabellenteil B

DM -

Übrige Einnahmen	Zusammen	Einnahmen der Vermögensbewegung			Unmittelbare Einnahmen	Lfd. Nr.
		Rückflüsse von Darlehen	Erlöse aus Vermögensverkäufungen (Schuldenaufnahme, Innere Darlehen, Entnahmen aus Rücklagen ³⁾)	Zusammen		
-	-	-	-	-	-	64
16 309	136 067	194	57	251	136 318	
16 309	136 067	194	57	251	136 318	
-	-	-	-	-	-	65
1 445	6 073	91	71	162	6 235	
1 445	6 073	91	71	162	6 235	
-	-	-	-	-	-	66
5 930	90 982	38	127	165	91 147	
5 930	90 982	38	127	165	91 147	
-	-	-	-	-	-	67
2 207	52 111	72	384	456	52 567	
2 207	52 111	72	384	456	52 567	
-	-	-	-	-	-	68
7 800	48 669	447	1 321	1 768	50 437	
7 800	48 669	447	1 321	1 768	50 437	
-	-	-	-	-	-	69
46 514	71 370	69	1 459	1 528	72 898	
46 514	71 370	69	1 459	1 528	72 898	
-	-	-	-	-	-	70
379	65 084	27 349	5	27 354	92 438	
22 629	272 610	6 310	6 740	13 050	285 660	
23 008	337 694	33 659	6 745	40 404	378 098	
-	-	-	-	-	-	71
2 148	7 649	51	-	51	7 700	
2 148	7 649	51	-	51	7 700	
-	-	-	-	-	-	72
-	-	-	-	-	-	
-	-	-	-	-	-	73
2	24	-	-	-	24	
2	24	-	-	-	24	
-	-	-	-	-	-	74
-	-	-	-	-	-	
-	-	-	-	-	-	75
-	-	-	-	-	-	
-	-	-	-	-	-	76
-	-	-	-	-	-	
-	-	-	-	-	-	77
-	-	-	-	-	-	
-	-	-	-	-	-	78
20 481	264 843	5 490	6 673	12 163	277 006	
20 481	264 843	5 490	6 673	12 163	277 006	
-	-	-	-	-	-	79
377	65 060	27 349	5	27 354	92 414	
-	118	769	67	836	954	
377	65 178	28 118	72	28 190	93 368	
3 180	28 743	22 839	21	22 860	51 603	80
23 684	161 336	42 259	20 544	62 803	224 139	
26 864	190 079	65 098	20 565	85 663	275 742	
-	-	-	-	-	-	81
529	22 148	13	21	34	22 182	
9 368	115 307	503	4 622	5 125	120 432	
9 897	137 455	516	4 643	5 159	142 614	
1 841	5 785	22 826	-	22 826	28 611	82
4 988	29 146	41 669	15 726	57 395	86 541	
6 829	34 931	64 495	15 726	80 221	115 152	
-	-	-	-	-	-	83
810	810	-	-	-	810	
9 328	16 883	87	196	283	17 166	
10 138	17 693	87	196	283	17 976	
1 497	1 664	1 037	-	1 037	2 701	84
1 497	1 664	1 037	-	1 037	2 701	
-	-	-	-	-	-	85
80	80	-	-	-	80	
-	-	-	-	-	-	
80	80	-	-	-	80	

Tabellenteil B

Lfd. Nr.	Aufgabenbereich a = Land b = Gemeinden (Gv) c = Zusammen	Verwaltungs- und Zweckausgaben					Zusammen	
		Personalausgaben						
		Beamten- bezüge	Ange- stellten- vergütungen	Arbeiter- löhne	Sonstige (Versorgung 3))	Nicht aufgeteilt 4)		
86	Wirtschaftsunternehmen	a	4 662	1 547	69	262	-	6 540
		b	2 513	3 212	10 339	112	7 417	23 593
		c	7 175	4 759	10 408	374	7 417	30 133
87	Versorgungsunternehmen, Verkehrs- unternehmen, kombinierte Versorgungs- und Verkehrsunternehmen	a	-	-	-	-	-	-
		b
		c	-	-	-	-	-	-
88	Landwirtschaftliche Unternehmen und Forsten, gewerbliche und Industrie- unternehmen, sonstige Unternehmen	a	4 662	1 547	69	262	-	6 540
		b
		c	4 662	1 547	69	262	-	6 540
89	Allgemeine Finanzen	a	-	-	-	904 306	-	904 306
		b	11 341	13 010	2 921	445 127	121	472 520
		c	11 341	13 010	2 921	1 349 433	121	1 376 826
90	Steuern und steuerähnliche Einnahmen, allgemeine Finanzzuweisungen und Umlagen	a	-	-	-	-	-	-
		b	-	-	-	-	-	-
		c	-	-	-	-	-	-
91	Übrige Finanzmittel	a	-	-	-	-	-	-
		b	-	-	-	-	-	-
		c	-	-	-	-	-	-
92	Allgemeines Vermögen	a	-	-	-	-	-	-
		b	11 341	13 010	2 921	120	121	27 513
		c	11 341	13 010	2 921	120	121	27 513
93	Schulden und Schuldendienst	a	-	-	-	-	-	-
	davon	b	-	-	-	-	-	-
		c	-	-	-	-	-	-
94	Ausgleichsforderungen	a	-	-	-	-	-	-
		b	-	-	-	-	-	-
		c	-	-	-	-	-	-
95	für Förderung des Wohnungsbaues	a	-	-	-	-	-	-
		b	-	-	-	-	-	-
		c	-	-	-	-	-	-
96	für Ländliche Siedlungen	a	-	-	-	-	-	-
		b	-	-	-	-	-	-
		c	-	-	-	-	-	-
97	für Entwicklungshilfe	a	-	-	-	-	-	-
		b	-	-	-	-	-	-
		c	-	-	-	-	-	-
98	Auslandsschulden	a	-	-	-	-	-	-
		b	-	-	-	-	-	-
		c	-	-	-	-	-	-
99	für sonstige Aufgabenbereiche	a	-	-	-	-	-	-
		b	-	-	-	-	-	-
		c	-	-	-	-	-	-
100	Versorgung	a	-	-	-	904 305	-	904 305
		b	-	-	-	445 007	-	445 007
		c	-	-	-	1 349 312	-	1 349 312
101	Allgemeine Rücklagen, Rücklagen für den Gesamthaushalt	a	-	-	-	-	-	-
		b	-	-	-	-	-	-
		c	-	-	-	-	-	-
102	Spezielle Rücklagen	a	-	-	-	-	-	-
		b	-	-	-	-	-	-
		c	-	-	-	-	-	-
103	Übrige Einnahmen und Ausgaben für den Gesamthaushalt	a	-	-	-	1	-	1
		b	-	-	-	-	-	-
		c	-	-	-	1	-	1
104	Insgesamt	a	2 554 119	822 539	97 665	1 114 439	-	4 588 762
		b	766 866	1 393 144	931 473	504 712	44 785	3 640 980
		c	3 320 985	2 215 683	1 029 138	1 619 151	44 785	8 229 742
	<u>Nachrichtlich:</u>							
105	Summe der Hoheits-/Kämmereiverwaltungen .	a	2 549 457	820 992	97 596	1 114 177	-	4 582 222
		b	753 012	1 376 922	918 213	497 875	37 247	3 583 269
		c	3 302 469	2 197 914	1 015 809	1 612 052	37 247	8 165 491
106	Abwicklung der Vorjahre	a	-	-	-	-	-	-
		b	-	-	-	-	-	-
		c	-	-	-	-	-	-

und der Gemeindeverbände nach Aufgabenbereichen und Arten

Tabellenteil B

DM -

				Ausgaben der Vermögensbewegung						Unmittelbare Ausgaben	Lfd. Nr.
Unterhaltung von unbeweglichem Vermögen	Zuweisungen an Zweckverbände usw.	Übrige Ausgaben (Zinsen 3))	Zusammen	Bauten und große Instandsetzungen	Neuan-schaffung von beweglichem Vermögen	Erwerb von Grundvermögen	Erwerb von Beteiligungen (Zu-führungen an Rücklagen, Tilgung 3))	Gewährung von Darlehen	Zusammen		
3 229	-	50 705	60 474	5 089	84	1 935	298	3 429	10 835	71 309	86
7 741	8 230	95 050	134 614	134 558	1 833	8 621	63 462	173 701	382 175	516 789	
10 970	8 230	145 755	195 088	139 647	1 917	10 556	63 760	177 130	393 010	588 098	
-	-	32 269	32 269	-	-	-	298	3 144	3 442	35 711	87
-	-	32 269	32 269	-	-	-	298	3 144	3 442	35 711	
3 229	-	18 436	28 205	5 089	84	1 935	-	285	7 393	35 598	88
3 229	-	18 436	28 205	5 089	84	1 935	-	285	7 393	35 598	
1 465	1 972	131 419	1 039 162	7 046	167	22 750	65 377	-	95 340	1 134 502	89
31 599	-	612 929	1 117 048	33 380	679	244 327	1 732 973	17 456	2 028 815	3 145 863	
33 064	1 972	744 348	2 156 210	40 426	846	267 077	1 798 350	17 456	2 124 155	4 280 365	
-	-	-	-	-	-	-	-	-	-	-	90
-	-	-	-	-	-	-	-	-	-	-	
-	-	-	-	-	-	-	-	-	-	-	91
-	-	-	-	-	-	-	-	-	-	-	
1 465	-	1 559	3 024	7 046	167	22 750	4 302	-	34 265	37 289	92
31 599	-	72 775	131 887	33 380	679	244 327	264	17 456	296 106	427 993	
33 064	-	74 334	134 911	40 426	846	267 077	4 566	17 456	330 371	465 282	
-	-	129 851	129 851	-	-	-	60 362	-	60 362	190 213	93
-	-	540 154	540 154	-	-	-	610 092	-	610 092	1 150 246	
-	-	670 005	670 005	-	-	-	670 454	-	670 454	1 340 459	
-	-	62 136	62 136	-	-	-	32 472	-	32 472	94 608	94
-	-	62 136	62 136	-	-	-	32 472	-	32 472	94 608	
-	-	19 590	19 590	-	-	-	27 888	-	27 888	47 478	95
-	-	51 164	51 164	-	-	-	60 744	-	60 744	111 908	
-	-	70 754	70 754	-	-	-	88 632	-	88 632	159 386	
-	-	7 439	7 439	-	-	-	-	-	-	7 439	96
-	-	7 439	7 439	-	-	-	-	-	-	7 439	
-	-	-	-	-	-	-	-	-	-	-	97
-	-	-	-	-	-	-	-	-	-	-	
-	-	22	22	-	-	-	-	-	-	22	98
-	-	22	22	-	-	-	-	-	-	22	
-	-	40 664	40 664	-	-	-	2	-	2	40 666	99
-	-	488 990	488 990	-	-	-	549 348	-	549 348	1 038 338	
-	-	529 654	529 654	-	-	-	549 350	-	549 350	1 079 004	
-	1 972	8	906 285	-	-	-	-	-	-	906 285	100
-	-	-	445 007	-	-	-	-	-	-	445 007	
-	1 972	8	1 351 292	-	-	-	-	-	-	1 351 292	
-	-	-	-	-	-	-	713	-	713	713	101
-	-	-	-	-	-	-	73 100	-	73 100	73 100	
-	-	-	-	-	-	-	73 813	-	73 813	73 813	
-	-	-	-	-	-	-	-	-	-	-	102
-	-	-	-	-	-	-	1 049 517	-	1 049 517	1 049 517	
-	-	-	-	-	-	-	1 049 517	-	1 049 517	1 049 517	
-	-	1	2	-	-	-	-	-	-	2	103
-	-	-	-	-	-	-	-	-	-	-	
-	-	1	2	-	-	-	-	-	-	2	
41 522	644 997	2 684 112	7 959 393	344 555	125 383	59 545	65 675	1 031 878	1 627 036	9 586 429	104
481 839	440 348	3 648 470	8 211 637	3 362 774	261 149	501 400	1 803 005	426 960	6 355 288	14 566 925	
523 361	1 085 345	6 332 582	16 171 030	3 707 329	386 532	560 945	1 868 680	1 458 838	7 982 324	24 153 354	
36 828	644 997	2 631 847	7 895 894	344 555	125 383	59 545	65 675	1 031 878	1 627 036	9 522 930	105
442 914	437 442	3 351 364	7 814 989	3 362 774	261 149	501 400	1 657 428	426 960	6 209 711	14 024 700	
479 742	1 082 439	5 983 211	15 710 883	3 707 329	386 532	560 945	1 723 103	1 458 838	7 836 747	23 547 630	
-	-	12 163	12 163	-	-	-	-	-	-	12 163	106
-	-	-	-	-	-	-	-	-	-	-	
-	-	12 163	12 163	-	-	-	-	-	-	12 163	

Tabellenteil B

Lfd. Nr.	Aufgabenbereich a = Land b = Gemeinden (Gv) c = Zusammen	Zahlungen an							
		Bund, LAF, ERP		Land/Länder		Gemeinden (Gv)			
		Zu- weisungen	Darlehen und Tilgungen (= T)	Zu- weisungen	Darlehen und Tilgungen (= T)	Zu- weisungen	Darlehen und Tilgungen (= T)		
86	Wirtschaftsunternehmen	a	-	-	-	-	-	-	-
		b	-	-	-	-	985	-	-
		c	-	-	-	-	985	-	-
87	Versorgungsunternehmen, Verkehrs- unternehmen, kombinierte Versorgungs- und Verkehrsunternehmen	a	-	-	-	-	-	-	-
		b	-	-	-	-	-	-	-
		c	-	-	-	-	-	-	-
88	Landwirtschaftliche Unternehmen und Forsten, gewerbliche und Industrie- unternehmen, sonstige Unternehmen	a	-	-	-	-	-	-	-
		b	-	-	-	-	-	-	-
		c	-	-	-	-	-	-	-
89	Allgemeine Finanzen	a	552	T 139 158	426 134	-	2 176 927	-	-
		b	-	-	12	-	1 147 352	-	-
		c	552	139 158	426 146	-	3 324 279	-	-
90	Steuern und steuerähnliche Einnahmen, allgemeine Finanzzuweisungen und Umlagen	a	-	-	422 407	-	2 169 125	-	-
		b	-	-	12	-	1 145 800	-	-
		c	-	-	422 419	-	3 314 925	-	-
91	Übrige Finanzmittel	a	-	-	3 086	-	-	-	-
		b	-	-	-	-	-	-	-
		c	-	-	3 086	-	-	-	-
92	Allgemeines Vermögen	a	-	-	-	-	-	-	-
		b	-	-	-	-	1 552	-	-
		c	-	-	-	-	1 552	-	-
93	Schulden und Schuldendienst	a	5	T 139 158	-	-	-	-	-
	davon	b	-	-	-	-	-	-	-
		c	5	139 158	-	-	-	-	-
94	Ausgleichsforderungen	a	5	-	-	-	-	-	-
		b	-	-	-	-	-	-	-
		c	5	-	-	-	-	-	-
95	für Förderung des Wohnungsbaues	a	-	T 122 743	-	-	-	-	-
		b	-	-	-	-	-	-	-
		c	-	122 743	-	-	-	-	-
96	für Ländliche Siedlungen	a	-	T 13 438	-	-	-	-	-
		b	-	-	-	-	-	-	-
		c	-	13 438	-	-	-	-	-
97	für Entwicklungshilfe	a	-	-	-	-	-	-	-
		b	-	-	-	-	-	-	-
		c	-	-	-	-	-	-	-
98	Auslandsschulden	a	-	-	-	-	-	-	-
		b	-	-	-	-	-	-	-
		c	-	-	-	-	-	-	-
99	für sonstige Aufgabenbereiche	a	-	T 2 977	-	-	-	-	-
		b	-	-	-	-	-	-	-
		c	-	2 977	-	-	-	-	-
100	Versorgung	a	547	-	641	-	7 802	-	-
		b	-	-	-	-	-	-	-
		c	547	-	641	-	7 802	-	-
101	Allgemeine Rücklagen, Rücklagen für den Gesamthaushalt	a	-	-	-	-	-	-	-
		b	-	-	-	-	-	-	-
		c	-	-	-	-	-	-	-
102	Spezielle Rücklagen	a	-	-	-	-	-	-	-
		b	-	-	-	-	-	-	-
		c	-	-	-	-	-	-	-
103	Übrige Einnahmen und Ausgaben für den Gesamthaushalt	a	-	-	-	-	-	-	-
		b	-	-	-	-	-	-	-
		c	-	-	-	-	-	-	-
104	Insgesamt	a	411 791	147 309	427 970	-	4 067 433	175 750	-
		b	-	-	481 038	-	1 303 687	-	-
		c	411 791	147 309	909 008	-	5 371 120	175 750	-
	<u>Nachrichtlich:</u>								
105	Summe der Hoheits-/Kämmereiverwaltungen	a	411 791	147 309	2 477	-	1 898 308	175 750	-
		b	-	-	481 026	-	155 834	-	-
		c	411 791	147 309	483 503	-	2 054 142	175 750	-
106	Abwicklung der Vorjahre	a	-	-	-	-	-	-	-
		b	-	-	-	-	-	-	-
		c	-	-	-	-	-	-	-

Tabellenteil B

Lfd. Nr.	Aufgabenbereich a = Land b = Gemeinden (Gv) c = Zusammen	Verwaltungs- und Betriebseinnahmen			
		Gebühren, Entgelte, Strafen, (Steuern ³⁾)	Mieten, Pachten	Zinsen	Zuweisungen von Zweckausgaben usw.
86	Wirtschaftsunternehmen a	-	2 175	502	-
	b	335 432	17 679	142 130	397
	c	335 432	19 854	142 632	397
87	Versorgungsunternehmen, Verkehrs- a	-	-	-	-
	unternehmen, kombinierte Versorgungs- b	-	-	-	-
	und Verkehrsunternehmen c	-	-	-	-
88	Landwirtschaftliche Unternehmen und a	-	2 175	502	-
	Forsten, gewerbliche und Industrie- b	-	-	-	-
	unternehmen, sonstige Unternehmen . . . c	-	2 175	502	-
89	Allgemeine Finanzen a	10 850 805	5 790	33 629	1 036
	b	4 155 777	144 124	119 092	-
	c	15 006 582	149 914	152 721	1 036
90	Steuern und steuerähnliche Einnahmen, a	10 850 805	-	-	-
	allgemeine Finanzzuweisungen b	4 122 881	-	-	-
	und Umlagen c	14 973 686	-	-	-
91	Übrige Finanzmittel a	-	-	-	-
	b	-	-	-	-
	c	-	-	-	-
92	Allgemeines Vermögen a	-	5 790	10 830	-
	b	32 896	144 124	76 454	-
	c	32 896	149 914	87 284	-
93	Schulden und Schuldendienst a	-	-	-	-
	davon b	-	-	-	-
	c	-	-	-	-
94	Ausgleichsforderungen a	-	-	-	-
	b	-	-	-	-
	c	-	-	-	-
95	für Förderung des Wohnungsbaues . . . a	-	-	-	-
	b	-	-	-	-
	c	-	-	-	-
96	für Ländliche Siedlungen a	-	-	-	-
	b	-	-	-	-
	c	-	-	-	-
97	für Entwicklungshilfe a	-	-	-	-
	b	-	-	-	-
	c	-	-	-	-
98	Auslandsschulden a	-	-	-	-
	b	-	-	-	-
	c	-	-	-	-
99	für sonstige Aufgabenbereiche a	-	-	-	-
	b	-	-	-	-
	c	-	-	-	-
100	Versorgung a	-	-	-	1 036
	b	-	-	-	-
	c	-	-	-	1 036
101	Allgemeine Rücklagen, Rücklagen für a	-	-	22 799	-
	den Gesamthaushalt b	-	-	42 638	-
	c	-	-	65 437	-
102	Spezielle Rücklagen a	-	-	-	-
	b	-	-	-	-
	c	-	-	-	-
103	Übrige Einnahmen und Ausgaben für a	-	-	-	-
	den Gesamthaushalt b	-	-	-	-
	c	-	-	-	-
104	Insgesamt a	11 319 857	22 150	145 163	5 531
	b	6 459 256	235 337	379 283	17 837
	c	17 779 113	257 487	524 446	23 368
	<u>Nachrichtlich:</u>				
105	Summe der Hoheits-/Kämmereiverwaltungen . a	469 052	14 185	111 032	5 531
	b	1 999 984	75 518	152 296	17 723
	c	2 469 036	89 703	263 328	23 254
106	Abwicklung der Vorjahre a	-	-	-	-
	b	-	-	-	-
	c	-	-	-	-

und der Gemeindeverbände nach Aufgabenbereichen und Arten

Tabellenteil B

DM -

Übrige Einnahmen	Zusammen	Einnahmen der Vermögensbewegung			Unmittelbare Einnahmen	Lfd. Nr.
		Rückflüsse von Darlehen	Erlöse aus Vermögensveräußerungen (Schuldenaufnahme, Innere Darlehen, Entnahmen aus Rücklagen ³⁾)	Zusammen		
27 375	30 052	100	3 594	3 694	33 746	86
70 967	566 605	53 791	16 483	70 274	636 879	
98 342	596 657	53 891	20 077	73 968	670 625	
1 794	1 794	-	-	-	1 794	87
1 794	1 794	-	-	-	1 794	
25 581	28 258	100	3 594	3 694	31 952	88
25 581	28 258	100	3 594	3 694	31 952	
161 890	11 053 150	2 889	405 591	408 480	11 461 630	89
45 578	4 464 571	47 455	2 449 218	2 496 673	6 961 244	
207 468	15 517 721	50 344	2 854 809	2 905 153	18 422 874	
-	10 850 805	-	-	-	10 850 805	90
-	4 122 881	-	-	-	4 122 881	
-	14 973 686	-	-	-	14 973 686	
159 974	159 974	-	-	-	159 974	91
159 974	159 974	-	-	-	159 974	
255	16 875	2 889	18 875	21 764	38 639	92
45 578	299 052	47 455	145 246	192 701	491 753	
45 833	315 927	50 344	164 121	214 465	530 392	
8	8	-	376 033	376 033	376 041	93
8	8	-	1 428 897	1 428 897	1 428 897	
8	8	-	1 804 930	1 804 930	1 804 938	
8	8	-	-	-	8	94
8	8	-	-	-	8	
-	-	-	1 501	1 501	1 501	95
-	-	-	124 158	124 158	124 158	
-	-	-	125 659	125 659	125 659	
-	-	-	-	-	-	96
-	-	-	-	-	-	
-	-	-	-	-	-	97
-	-	-	-	-	-	
-	-	-	-	-	-	98
-	-	-	-	-	-	
-	-	-	374 532	374 532	374 532	99
-	-	-	1 304 739	1 304 739	1 304 739	
-	-	-	1 679 271	1 679 271	1 679 271	
6	1 042	-	-	-	1 042	100
6	1 042	-	-	-	1 042	
-	22 799	-	10 683	10 683	33 482	101
-	42 638	-	10 012	10 012	52 650	
-	65 437	-	20 695	20 695	86 132	
-	-	-	-	-	-	102
-	-	-	865 063	865 063	865 063	
-	-	-	865 063	865 063	865 063	
1 647	1 647	-	-	-	1 647	103
1 647	1 647	-	-	-	1 647	
298 381	11 791 082	190 509	410 449	600 958	12 392 040	104
637 880	7 729 593	163 634	2 524 800	2 688 434	10 418 027	
936 261	19 520 675	354 143	2 935 249	3 289 392	22 810 067	
109 130	708 930	190 509	399 766	590 275	1 299 205	105
529 616	2 775 137	163 634	2 514 788	2 678 422	5 453 559	
638 746	3 484 067	354 143	2 914 554	3 268 697	6 752 764	
-	-	-	-	-	-	106
-	-	-	-	-	-	
-	-	-	-	-	-	

Lfd. Nr.	Arten a = Land b = Gemeinden (Gv) o = Zusammen					Gewährung von Darlehen
		Zuweisungen an Bund/Land Gemeinden (Gv)	Personal- ausgaben	Zinsen	Tilgung	
1	Elektrizitätsversorgung a	-	-	.	.	-
	b	-	349	2 980	21 754	16 288
	c	-	349	2 980	21 754	16 288
2	Gasversorgung a	-	-	.	.	-
	b	-	-	116	144	629
	c	-	-	116	144	629
3	Wasserversorgung a	-	-	.	.	-
	b	434	3 225	5 189	5 544	8 915
	c	434	3 225	5 189	5 544	8 915
4	Kombinierte Versorgungsunternehmen a	-	-	.	.	-
	b	-	14	26 370	24 029	75 963
	c	-	14	26 370	24 029	75 963
5	Flughäfen a	-	-	.	.	3 144
	b	-	-	-	-	-
	c	-	-	-	-	3 144
6	Hafen- und Umschlagunternehmen a	-	-	.	.	-
	b	-	46	680	868	4 421
	c	-	46	680	868	4 421
7	Sonstige Verkehrsunternehmen a	-	-	.	.	-
	b	-	1 122	6 290	4 514	5 023
	c	-	1 122	6 290	4 514	5 023
8	Kombinierte Versorgungs- und Verkehrsunternehmen a	-	-	.	.	-
	b	-	-	18 133	16 318	19 637
	c	-	-	18 133	16 318	19 637
9	Domänen a	-	-	.	.	-
	b	-	-	-	-	-
	c	-	-	-	-	-
10	Forsten a	-	6 540	-	-	-
	b	-	-	-	-	-
	c	-	6 540	-	-	-
11	Nicht aufgeteilte land- und forstwirtschaftliche Unternehmen a	-	-	-	-	-
	b	-	16 963	108	166	10
	c	-	16 963	108	166	10
12	Gewerbliche und industrielle Unternehmen a	-	-	.	.	-
	b	-	-	-	-	-
	c	-	-	-	-	-
13	Kur- und Badebetriebe a	-	-	.	.	285
	b	-	206	89	116	89
	c	-	206	89	116	374
14	Bank- und Kreditinstitute a	-	-	.	.	-
	b	-	-	-	-	-
	c	-	-	-	-	-
15	Unternehmen der Verkehrsförderung a	-	-	.	.	-
	b	-	2 620	5 585	6 004	42 686
	c	-	2 620	5 585	6 004	42 686
16	Sonstige wirtschaftliche Unternehmen a	-	-	.	.	-
	b	-	110	2 704	2 135	-
	c	-	110	2 704	2 135	-
17	Nicht aufgeteilte wirtschaftliche Unternehmen der Gemeinden mit weniger als 3 000 Einwohnern a	-	-	-	-	-
	b	25	264	50	49	40
	c	25	264	50	49	40
18	Insgesamt a	-	6 540	.	.	3 429
	b	459	24 919	68 294	81 641	173 701
	c	459	31 459	68 294	81 641	177 130
davon						
19	a) Brutto - Unternehmen	-	6 540	.	.	-
	Netto - Unternehmen	-	-	.	.	3 429
20	b) Brutto - Unternehmen	-	24 919	12 427	10 361	79
	Netto - Unternehmen	-	-	55 867	45 261	8 375
	Nicht aufgeteilt	459	-	-	26 019	165 247
21	c) Brutto - Unternehmen	-	31 459	12 427	10 361	79
	Netto - Unternehmen	-	-	55 867	45 261	11 804
	Nicht aufgeteilt	459	-	-	26 019	165 247

des Landes, der Gemeinden und der Gemeindeverbände nach Arten

Tabellenteil B

DM -

Ausgaben							Nachrichtlich: Anteilbeträge an den so. H.	Lfd. Nr.
Zuführungen an Rücklagen und an Kapitalvermögen	Erwerb von Beteiligungen	Erwerb von Grundvermögen	Neu- und Wiederaufbau, Erweiterungs- und Umbauten	Neuanschaffung von beweglichem Vermögen	Übrige Ausgaben	Zusammen		
-	-	-	-	-	-	-	-	1
9 940	1 824	4	1 176	250	7 409	61 974	120	
9 940	1 824	4	1 176	250	7 409	61 974	120	
-	-	-	-	-	-	-	-	2
193	143	-	601	-	112	1 938	30	
193	143	-	601	-	112	1 938	30	
-	-	-	-	-	-	-	-	3
5 523	2 827	756	44 959	478	17 233	95 083	4 762	
5 523	2 827	756	44 959	478	17 233	95 083	4 762	
-	-	-	-	-	-	-	-	4
25 818	4 428	96	26 278	-	13 924	196 920	18	
25 818	4 428	96	26 278	-	13 924	196 920	18	
-	223	-	-	-	32 269	35 636	-	5
-	223	-	-	-	32 269	35 636	-	
-	-	-	-	-	-	-	-	6
2 516	618	-	288	-	541	9 978	-	
2 516	618	-	288	-	541	9 978	-	
-	75	-	-	-	-	75	-	7
1 750	18 006	7 250	35 931	3	22 152	102 041	-	
1 750	18 081	7 250	35 931	3	22 152	102 116	-	
-	-	-	-	-	-	-	-	8
16 072	35 558	-	12 377	-	15 721	133 816	311	
16 072	35 558	-	12 377	-	15 721	133 816	311	
-	-	-	25	-	90	115	-	9
-	-	-	25	-	90	115	-	
-	-	1 935	5 064	84	21 385	35 008	-	10
-	-	1 935	5 064	84	21 385	35 008	-	
-	-	-	-	-	-	-	-	11
397	45	468	3 341	205	10 752	32 455	638	
397	45	468	3 341	205	10 752	32 455	638	
-	-	-	-	-	-	-	-	12
-	-	-	-	-	-	-	-	
1 578	-	41	678	5	429	3 231	105	13
1 578	-	41	678	5	429	3 516	105	
-	-	-	-	-	-	-	-	14
-	-	-	-	-	-	-	-	
-	-	-	-	-	-	-	-	15
6 459	7	5	7 728	819	13 181	85 094	720	
6 459	7	5	7 728	819	13 181	85 094	720	
-	-	-	-	-	190	190	-	16
69	6	-	553	28	8 457	14 073	-	
69	6	-	553	28	8 647	14 263	-	
-	-	-	-	-	-	-	-	17
320	-	1	648	45	1 636	3 067	61	
320	-	1	648	45	1 636	3 067	61	
-	298	1 935	5 089	84	53 934	71 309	-	18
70 635	63 462	8 621	134 558	1 833	111 547	739 670	6 765	
70 635	63 760	10 556	139 647	1 917	165 481	810 979	6 765	
-	-	1 935	5 089	84	21 665	35 313	-	19
-	298	-	-	-	32 269	35 996	-	
8 626	-	450	11 129	1 456	40 276	109 723	5 611	20
12 638	28 545	91	745	248	65 947	217 717	1 154	
49 371	34 917	8 080	122 684	129	5 324	412 230	-	
8 626	-	2 385	16 218	1 540	61 941	145 036	5 611	21
12 638	28 843	91	745	248	98 216	253 713	1 154	
49 371	34 917	8 080	122 684	129	5 324	412 230	-	

Lfd. Nr.	Arten a = Land b = Gemeinden (Gv) c = Zusammen					Zinsen
		Zuweisungen von Bund/Land Gemeinden (Gv)	Koncessionsabgaben Verwaltungs-kostenbeiträge	Mieten und Pachten	Gewinn-anteile	
1	Elektrizitätsversorgung	a	-	-	-	-
		b	150	107 782	23	57 012
		c	150	107 782	23	57 012
2	Gasversorgung	a	-	-	-	-
		b	-	1 824	22	965
		c	-	1 824	22	965
3	Wasserversorgung	a	-	-	-	-
		b	16 340	8 304	8	2 884
		c	16 340	8 304	8	2 884
4	Kombinierte Versorgungsunternehmen	a	-	-	-	-
		b	2 428	104 320	5	26 046
		c	2 428	104 320	5	26 046
5	Flughäfen	a	-	-	-	-
		b	-	-	-	-
		c	-	-	-	-
6	Hafen- und Umschlagunternehmen	a	-	-	-	-
		b	-	240	150	-
		c	-	240	150	405
7	Sonstige Verkehrsunternehmen	a	-	-	-	-
		b	31 691	4 649	1 290	1 459
		c	31 691	4 649	1 290	1 459
8	Kombinierte Versorgungs- und Verkehrsunternehmen	a	-	-	-	-
		b	-	86 414	25	8 247
		c	-	86 414	25	8 247
9	Domänen	a	7	-	181	-
		b	-	-	-	-
		c	7	-	181	-
10	Forsten	a	-	-	1 994	-
		b	-	-	-	-
		c	-	-	1 994	-
11	Nicht aufgeteilte land- und forstwirtschaftliche Unternehmen	a	-	-	-	-
		b	250	2	170	8
		c	250	2	170	8
12	Gewerbliche und industrielle Unternehmen	a	-	-	-	-
		b	-	-	-	-
		c	-	-	-	-
13	Kur- und Badebetriebe	a	-	-	-	502
		b	82	-	10	16
		c	82	-	10	518
14	Bank- und Kreditinstitute	a	-	-	-	-
		b	-	-	-	-
		c	-	-	-	-
15	Unternehmen der Verkehrsförderung	a	-	-	-	-
		b	300	1	1 566	135
		c	300	1	1 566	135
16	Sonstige wirtschaftliche Unternehmen	a	-	-	-	-
		b	30	1 865	648	5 695
		c	30	1 865	648	5 695
17	Nicht aufgeteilte wirtschaftliche Unternehmen der Gemeinden mit weniger als 3 000 Einwohnern	a	-	-	-	-
		b	-	-	-	-
		c	-	-	-	-
18	Insgesamt	a	7	-	2 175	-
		b	51 271	315 401	3 917	102 451
		c	51 278	315 401	6 092	102 451
	davon					
19	a) Brutto - Unternehmen		7	-	2 175	-
	Netto - Unternehmen		-	-	-	502
20	b) Brutto - Unternehmen		-	-	-	-
	Netto - Unternehmen		-	315 401	3 917	102 451
	Nicht aufgeteilt		51 271	-	-	-
21	c) Brutto - Unternehmen		7	-	2 175	-
	Netto - Unternehmen		-	315 401	3 917	102 451
	Nicht aufgeteilt		51 271	-	-	-

des Landes, der Gemeinden und der Gemeindeverbände nach Arten

Tabellenteil B

DM -

Einnahmen								Lfd. Nr.
Rückflüsse von Darlehen	Schuldensufnahmen		Innere Darlehen	Entnahmen aus Rücklagen und Kapitalvermögen	Erlöse aus Verkäufen von Grund- und sonstigem Sachvermögen	Übrige Einnahmen	Zusammen	
	bei Bund/Land und Gemeinden (Gv)	aus Kreditmarkt- mitteln und öffentlichen Sondermitteln						
-	-	-	-	-	-	-	-	1
549	147	11 045	126	22 133	100	6 047	206 315	
549	147	11 045	126	22 133	100	6 047	206 315	
-	-	-	-	-	-	-	-	2
155	91	1 193	-	46	-	37	4 411	
155	91	1 193	-	46	-	37	4 411	
-	-	-	-	-	-	-	-	3
2 250	3 286	25 203	2 356	4 865	238	33 318	101 169	
2 250	3 286	25 203	2 356	4 865	238	33 318	101 169	
-	-	-	-	-	-	-	-	4
19 275	6 861	97 442	3 560	8 096	13 455	4 437	309 169	
19 275	6 861	97 442	3 560	8 096	13 455	4 437	309 169	
-	-	-	-	-	-	1 794	1 794	5
-	-	-	-	-	-	1 794	1 794	
-	-	-	-	-	-	-	-	6
215	265	4 279	-	544	-	261	6 359	
215	265	4 279	-	544	-	261	6 359	
-	-	-	-	-	-	-	-	7
16 426	1 000	11 210	2 213	8 566	648	739	81 598	
16 426	1 000	11 210	2 213	8 566	648	739	81 598	
-	-	-	-	-	-	-	-	8
14 734	2 205	38 199	-	31 036	-	3 139	192 529	
14 734	2 205	38 199	-	31 036	-	3 139	192 529	
-	-	-	-	-	-	14	202	9
-	-	-	-	-	-	14	202	
-	-	-	-	2 200	1 394	20 260	25 848	10
-	-	-	-	2 200	1 394	20 260	25 848	
-	-	-	-	-	-	-	-	11
29	-	64	4	550	176	28 104	29 357	
29	-	64	4	550	176	28 104	29 357	
-	-	-	-	-	-	-	-	12
-	-	-	-	-	-	-	-	
100	-	-	-	-	-	-	602	13
18	-	89	129	29	-	616	989	
118	-	89	129	29	-	616	1 591	
-	-	-	-	-	-	5 030	5 030	14
-	-	-	-	-	-	5 030	5 030	
-	-	-	-	-	-	-	-	15
101	2 642	42 476	2 900	1 895	13	15 555	67 626	
101	2 642	42 476	2 900	1 895	13	15 555	67 626	
-	-	-	-	-	-	277	277	16
39	-	300	-	131	-	8 044	16 847	
39	-	300	-	131	-	8 321	17 124	
-	-	-	-	-	-	-	-	17
-	179	354	-	72	168	9 855	10 628	
-	179	354	-	72	168	9 855	10 628	
100	-	-	-	2 200	1 394	27 375	33 753	18
53 791	16 676	231 854	11 288	77 963	14 798	110 152	1 026 997	
53 891	16 676	231 854	11 288	80 163	16 192	137 527	1 060 750	
-	-	-	-	2 200	1 394	20 551	26 327	19
100	-	-	-	-	-	6 824	7 426	
175	-	-	-	2 069	-	91 337	93 581	20
42 867	-	-	-	12 136	-	18 532	532 739	
10 749	16 676	231 854	11 288	63 758	14 798	283	400 677	
175	-	-	-	4 269	1 394	111 888	119 908	21
42 967	-	-	-	12 136	-	25 356	540 165	
10 749	16 676	231 854	11 288	63 758	14 798	283	400 677	

Tabellenteil B

Lfd. Nr.	Aufgabenbereich	Land		
		ausgaben	Gesamt- einnahmen	Nettoausgaben ⁶⁾
1	Oberste Staatsorgane	98 764	1 184	98 762
4	Öffentliche Sicherheit und Ordnung . .	586 731	21 875	584 938
5	Polizei, sonstige			
	Öffentliche Ordnungsaufgaben	581 014	21 209	579 866
6	Wehrdienstpflichtigenerfassung . . .	-	-	-
7	Zivilschutz	5 717	666	5 072
8	Rechtsschutz	594 000	251 665	593 837
9	Verfassungs-, Sozial-, Arbeits-, Finanz-, Verwaltungsgerichte, allgemeine Rechtsschutzaufgaben . . .	46 899	4 239	46 876
10	Ordentliche Gerichte und Staatsan- waltschaften, Strafvollzugsanstalten	547 101	247 426	546 961
11	Innere Verwaltung und allgemeine Staatsaufgaben	125 037	7 403	123 425
12	Finanzverwaltung	401 632	60 468	398 915
13	Unterricht	2 544 423	574 010	1 977 351
14	Schulverwaltung, übriges Schulwesen .	126 693	6 362	123 053
15	Volks- und Sonderschulen	1 193 067	363 679	829 777
16	Realschulen (Mittelschulen)	220 785	50 001	171 046
17	Gymnasien (Höhere Schulen)	568 293	79 975	489 706
18	Berufsbildende Schulen	435 585	73 993	363 769
19	Wissenschaft	1 145 762	322 054	977 877
20	Wissenschaftliche Hochschulen	592 097	173 998	455 637
21	Sonstige Hochschulen, Lehrerbildung und allgemeine Aufgaben für die Hochschulen	83 228	9 670	77 448
22	Hochschulkliniken	199 336	123 089	177 516
23	Wissenschaftliche Institute des Bundes und der Länder	29 912	3 104	29 876
24	Atomforschung, wissenschaftliche Bibliotheken und Archive, übrige Wissenschaft	241 189	12 193	237 400
25	Kunst, Volksbildung, Heimatpflege, kirchliche Angelegenheiten	75 477	839	75 236
26	Theater und Konzerte, übrige Kunst- und Kulturpflege	44 528	797	44 287
27	Kirchliche Angelegenheiten	30 949	42	30 949
28	Soziale Angelegenheiten	792 346	153 753	651 130
29	Arbeitsschutz, Arbeitslosenhilfe und Arbeitsbeschaffung	35 272	4 458	33 398
30	Sozialversicherung	4 339	235	4 339
31	Landessozialamt, Landesfürsorge- verband, Jugendwohlfahrtsbehörden, Lastenausgleichsverwaltung	48 860	49 950	+ 1 073
32	Sozialhilfe	87 410	36 269	56 834
33	Einrichtungen der Sozialhilfe	13 049	2 218	12 064
34	Jugendhilfe	10 096	-	10 096
35	Einrichtungen der Jugendhilfe	72 799	5 242	67 812
36	Versorgungskämter (ohne Einrichtungen)	70 180	2 041	70 108
37	Leistungen und Einrichtungen der Kriegsopferversorgung	4 891	-	4 891
38	Sozialausgaben des LAF, Zuschüsse der Gebietskörperschaften	319 291	-	319 291
39	Förderung der freien Wohlfahrtspflege und Jugendhilfe, Leistungen nach dem Unterhaltssicherungsgesetz	13 235	-	13 235

Landes, der Gemeinden und der Gemeindeverbände nach Aufgabenbereichen

Tabellenteil B

DM -

Gemeinden (Gv)			Zusammen			Lfd. Nr.
ausgaben	Gesamt- einnahmen	Nettoaussgaben ⁶⁾	ausgaben	Gesamt- einnahmen	Nettoaussgaben ⁶⁾	
-	-	-	98 764	1 184	98 762	1
184 245	62 144	180 104	770 504	79 977	765 042	4
173 136	59 993	171 010	754 150	79 178	750 876	5
1 847	-	1 847	1 847	-	1 847	6
9 262	2 151	7 247	14 507	799	12 319	7
-	-	-	594 000	251 665	593 837	8
-	-	-	46 899	4 239	46 876	9
-	-	-	547 101	247 426	546 961	10
596 675	73 621	580 539	721 015	64 544	703 964	11
200 410	69 678	186 935	592 867	116 933	585 850	12
1 947 563	546 998	1 465 165	3 539 027	148 892	3 442 516	13
48 583	6 380	46 649	156 069	10 888	169 702	14
1 158 380	302 943	892 195	1 769 641	94 235	1 721 972	15
214 906	77 357	141 000	337 814	8 083	312 046	16
273 542	97 277	183 443	690 918	10 673	673 149	17
252 152	63 041	201 878	584 585	25 013	565 647	18
42 815	5 377	40 242	1 169 641	314 482	1 018 119	19
-	-	-	583 376	171 614	455 637	20
-	-	-	82 099	9 639	77 448	21
-	-	-	198 198	115 178	177 516	22
-	-	-	29 912	3 104	29 876	23
42 815	5 377	40 242	276 056	14 947	277 642	24
334 508	88 867	318 760	389 528	73 888	393 996	25
334 508	88 867	318 760	359 091	73 846	363 047	26
-	-	-	30 437	42	30 949	27
2 088 156	814 136	1 616 987	2 703 688	507 250	2 268 117	28
-	-	-	25 521	2 608	33 398	29
-	-	-	4 339	235	4 339	30
234 060	48 280	186 431	236 754	50 821	185 358	31
1 092 397	380 198	922 882	1 146 363	229 071	979 716	32
151 071	82 036	129 117	161 600	76 954	141 181	33
181 950	47 227	168 326	182 519	36 960	178 422	34
127 777	49 635	113 744	128 626	50 300	181 556	35
-	-	-	70 180	2 041	70 108	36
-	-	-	4 653	-	4 891	37
-	-	-	319 291	-	319 291	38
189 465	133 588	56 536	202 692	659	69 771	39

Lfd. Nr.	Aufgabenbereich	Land		
		ausgaben	Gesamt- einnahmen	Nettoausgaben ⁶⁾
40	Wohnbeihilfen, Kindergeld	112 722	52 789	59 933
41	Umsiedlung, Auswanderung, Entschädigung für Kriegsgefangene, betriebliche Altersfürsorge, übrige soziale Maßnahmen	202	551	202
41a	Nicht aufgeteilte soziale Maßnahmen ⁵⁾	-	-	-
42	Gesundheit, Sport und Leibesübungen . .	391 934	47 169	383 999
43	Krankenhäuser und Heilstätten usw., Gesundheitsdienst und Einrichtungen .	358 883	40 627	357 330
44	Sport und Leibesübungen	33 051	6 542	26 669
45	Ernährung, Landwirtschaft und Forsten .	740 446	356 418	350 336
46	Verwaltungsstellen, staatliche Forstverwaltung	9 861	2 295	8 201
47	Ernährung und allgemeine Förderung der Landwirtschaft	314 893	227 443	137 827
48	Ländliche Siedlungen	186 998	49 647	29 685
49	Flurbereinigung, Umlegungen	129 224	55 354	77 918
50	Tierzucht, Tiergesundheit, Tier- haltung	98 456	20 559	95 696
51	Übriges aus Ernährung, Landwirt- schaft und Forsten	1 014	1 120	1 009
52	Wasserwirtschaft und Kulturbau	259 685	23 758	245 735
53	Talsperren, Wasserversorgung und Abwasserbeseitigung	166 025	2 876	166 025
54	Übriger Wasser- und Kulturbau	93 660	20 882	79 710
55	Förderung der gewerblichen Wirtschaft .	373 910	77 052	373 630
56	Wirtschaftsförderung im Inland . . .	352 132	51 225	352 132
57	Wirtschaftsförderung im Ausland . . .	3 707	18 949	3 439
58	Sonstige Angelegenheiten der gewerblichen Wirtschaft	18 071	6 878	18 059
59	Gemeindliche Anstalten und Einrichtungen	14 466	-	14 466
60	Beleuchtung und Reinigung	37	-	37
61	darunter Straßenbeleuchtung	37	-	37
62	Stadtentwässerung, Bedürfnis- anstalten	-	-	-
63	Müllbeseitigung und -verwertung . .	-	-	-
64	Straßenreinigung, Fuhrpark, Tierkörperbeseitigung	-	-	-
65	Feuerlöschwesen	14 364	-	14 364
66	Einrichtungen der Lebensmittel- versorgung und Marktwesen	55	-	55
67	Bestattungswesen	10	-	10
68	Erholungseinrichtungen	-	-	-
69	Sonstige öffentliche Einrichtungen .	-	-	-

Landes, der Gemeinden und der Gemeindeverbände nach Aufgabenbereichen

Tabellenteil B

DM -

Gemeinden (Gv)			Zusammen			Lfd. Nr.
ausgaben	Gesamt- einnahmen	Nettoausgaben ⁶⁾	ausgaben	Gesamt- einnahmen	Nettoausgaben ⁶⁾	
40 577	41 550	+ 919	150 225	52 843	59 014	40
26 291	25 649	776	26 357	670	978	41
44 568	5 973	40 094	44 568	4 088	40 094	41a
1 163 926	674 807	1 045 572	1 441 719	674 318	1 429 571	42
1 072 024	653 177	958 696	1 336 281	656 363	1 316 026	43
91 902	21 630	86 876	105 438	17 955	113 545	44
126 516	90 914	56 101	841 224	377 957	406 437	45
-	-	-	9 198	2 295	8 201	46
-	-	-	289 818	227 443	137 827	47
-	-	-	186 998	49 647	29 685	48
-	-	-	129 224	55 354	77 918	49
-	-	-	98 456	20 559	95 696	50
126 516	90 914	56 101	127 530	22 659	57 110	51
40 831	17 624	26 735	161 402	25 943	272 470	52
-	-	-	47 223	2 876	166 025	53
40 831	17 624	26 735	114 179	23 067	106 445	54
58 872	25 951	41 560	418 280	87 237	415 190	55
58 872	25 951	41 560	396 502	61 410	393 692	56
-	-	-	3 707	18 949	3 439	57
-	-	-	18 071	6 878	18 059	58
1 730 244	1 135 858	1 553 175	1 730 244	974 196	1 567 641	59
1 054 547	823 653	918 491	1 054 547	700 912	918 528	60
116 936	6 842	116 077	116 936	6 045	116 114	61
608 580	514 436	479 338	608 580	398 070	479 338	62
151 800	151 263	147 002	151 800	146 129	147 002	63
146 908	136 341	146 521	146 908	136 318	146 521	64
125 367	19 237	112 228	125 367	6 235	126 592	65
81 900	91 385	81 676	81 900	91 147	81 731	66
108 861	57 045	104 284	108 861	52 567	104 294	67
266 616	60 257	255 362	266 616	50 437	255 362	68
92 953	84 281	81 134	92 953	72 898	81 134	69

Tabellenteil B

Lfd. Nr.	Aufgabenbereich	Land		
		ausgaben	Gesamt- einnahmen	Nettoausgaben ⁶⁾
70	Verkehr	1 012 140	94 098	1 010 480
71	Straßenbaubehörden/Allgemeine Tiefbauverwaltung	665	-	665
72	Wasserstraßenbehörden	119	-	119
73	Straßenverkehrsbehörden	3 038	24	3 038
74	Bundesautobahnen einschl. Brücken . . .	13 403	-	13 403
75	Bundesstraßen einschl. Brücken	61 163	275	60 888
76	Landstraßen (L.I.O.) einschl. Brücken .	415 136	57	415 079
77	Kreisstraßen (L.II.O.) einschl. Brücken	131 644	761	130 883
78	Übrige Straßen	285 955	567	285 388
79	Sonstiger Verkehr	101 017	92 414	101 017
80	Landesplanung und Raumordnung, Bauverwaltung und Wohnungswirtschaft . . .	1 207 118	270 491	869 424
81	Allgemeine Bauverwaltung, Vermessung und Landesplanung	240 727	104 118	158 791
82	Förderung des Wohnungsbaues	956 898	165 563	701 140
83	Wohnraumbewirtschaftung, übrige Bauangelegenheiten	9 493	810	9 493
84	Wiedergutmachung	486 533	231 820	257 414
85	Besondere Kriegsfolgaufgaben	17 696	13 888	3 888
86	Wirtschaftsunternehmen	71 309	33 753	71 302
87	Versorgungs-, Verkehrsunternehmen, kombinierte Versorgungs- und Verkehrsunternehmen	35 711	1 794	35 711
88	Landwirtschaftliche Unternehmen und Forsten, gewerbliche und Industrie- unternehmen, sonstige Unternehmen . . .	35 598	31 959	35 591
89	Allgemeine Finanzen	3 877 273	11 835 583	3 769 296
90	Steuern und steuerähnliche Einnahmen, allgemeine Finanzzuweisungen und Umlagen	2 591 532	10 850 805	2 591 532
91	Übrige Finanzmittel	3 086	160 148	2 912
92	Allgemeines Vermögen	37 289	45 458	30 470
93	Schulden und Schuldendienst	329 376	705 932	265 461
94	Ausgleichsforderungen	94 613	63 923	30 698
95	für Förderung des Wohnungsbaues . . .	170 221	120 307	170 221
96	für Ländliche Siedlungen	20 877	147 170	20 877
97	für Entwicklungshilfe	-	-	-
98	Auslandsschulden	22	-	22
99	für sonstige Aufgabenbereiche	43 643	374 532	43 643
100	Versorgung	915 275	38 111	878 206
101	Allgemeine Rücklagen	713	33 482	713
102	Spezielle Rücklagen	-	-	-
103	Übrige Einnahmen und Ausgaben für den Gesamthaushalt	2	1 647	2
104	Insgesamt	14 816 682	14 377 281	12 831 441
	<u>Nachrichtlich:</u>			
105	Summe der Hoheits-/Kämmereiverwaltungen (Bruttoausgaben, Spezielle Deckungsmittel)	12 158 565	3 284 265	10 173 505
106	Abwicklung der Vorjahre	12 163	-	12 163

Landes, der Gemeinden und der Gemeindeverbände nach Aufgabenbereichen

Tabellenteil B

DM -

Gemeinden (Gv)			Zusammen			Lfd. Nr.
ausgaben	Gesamt- einnahmen	Nettoausgaben ⁶⁾	ausgaben	Gesamt- einnahmen	Nettoausgaben ⁶⁾	
2 039 389	1 389 231	927 470	2 150 423	378 098	1 937 950	70
114 860	7 740	114 820	114 860	7 700	115 485	71
-	-	-	119	-	119	72
-	-	-	2 392	24	3 038	73
-	-	-	-	-	13 403	74
-	-	-	8 151	-	60 888	75
-	-	-	-	-	415 079	76
-	-	-	-	-	130 883	77
1 914 645	1 380 537	802 771	1 914 985	277 006	1 088 159	78
9 884	954	9 879	109 916	93 368	110 896	79
831 149	285 489	757 585	1 879 562	478 693	1 627 009	80
438 012	152 587	404 857	544 948	208 657	563 648	81
298 374	101 943	273 114	1 239 851	252 060	974 254	82
94 763	30 959	79 614	94 763	17 976	89 107	83
-	-	-	486 533	231 820	257 414	84
-	-	-	17 696	13 888	3 888	85
516 789	689 068	447 076	588 098	670 625	518 378	86
.	.	.	35 711	1 794	35 711	87
.	.	.	35 598	31 952	35 591	88
3 145 875	9 297 710	947 515	4 846 209	18 789 369	4 716 811	89
12	6 287 699	+ 2 164 334	422 407	14 973 686	427 198	90
-	-	-	3 086	160 148	2 912	91
427 993	519 436	393 979	465 282	530 392	424 449	92
1 150 246	1 572 862	1 150 246	1 479 622	2 134 829	1 415 707	93
-	-	-	94 613	63 923	30 698	94
111 908	133 950	111 908	282 129	244 465	282 129	95
-	-	-	20 877	147 170	20 877	96
-	-	-	-	-	-	97
-	-	-	22	-	22	98
1 038 338	1 438 912	1 038 338	1 081 981	1 679 271	1 081 981	99
445 007	-	445 007	1 352 480	37 472	1 323 213	100
73 100	52 650	73 100	73 813	86 132	73 813	101
1 049 517	865 063	1 049 517	1 049 517	865 063	1 049 517	102
-	-	-	2	1 647	2	103
15 047 963	15 267 473	10 191 521	25 140 424	24 260 959	23 022 962	104
14 505 726	8 136 003	11 262 040	24 109 207	8 203 482	21 435 545	105
-	-	-	12 163	-	12 163	106

Lfd. Nr.	Größenklasse ----- Gemeindeverband				
		Allgemeine Verwaltung	Öffentliche Sicherheit und Ordnung	Schulen	Kultur
1	Kreisfreie Städte	292 345	100 477	1 016 657	349 991
	davon				
2	mit 500 000 und mehr Einwohnern	108 516	32 255	362 147	144 617
3	" 200 000 bis unter 500 000 Einwohnern . . .	86 024	31 459	269 505	110 555
4	" 100 000 " " 200 000 " . . .	65 039	25 747	259 344	82 098
5	" 50 000 " " 100 000 " . . .	29 155	9 993	113 064	11 204
6	" weniger als 50 000 " . . .	3 611	1 023	12 597	1 517
7	Kreisangehörige Gemeinden und Ämter sowie Landkreise	399 657	119 737	1 311 772	66 137
	davon				
8	Amtsfreie Gemeinden	172 998	51 095	674 078	38 256
	davon				
9	mit 50 000 und mehr Einwohnern	23 087	7 657	94 851	10 247
10	" 20 000 bis unter 50 000 Einwohnern . . .	84 370	23 933	331 756	18 929
11	" 10 000 " " 20 000 " . . .	31 714	11 796	145 442	5 790
12	" 5 000 " " 10 000 " . . .	23 202	6 300	73 520	2 390
13	" 3 000 " " 5 000 " . . .	5 363	1 077	14 594	329
14	" 2 000 " " 3 000 " . . .	2 384	263	6 351	398
15	" 1 000 " " 2 000 " . . .	2 038	63	5 027	112
16	" weniger als 1 000 " . . .	840	6	2 537	61
17	Amtsangehörige Gemeinden und Ämter	126 473	29 674	452 599	14 284
	davon				
18	mit 50 000 und mehr Einwohnern	337	-	13 334	2 168
19	" 20 000 bis unter 50 000 Einwohnern . . .	1 092	19	25 375	696
20	" 10 000 " " 20 000 " . . .	3 974	403	54 471	1 650
21	" 5 000 " " 10 000 " . . .	5 994	182	111 148	2 412
22	" 3 000 " " 5 000 " . . .	3 500	131	71 697	1 583
23	" 2 000 " " 3 000 " . . .	4 352	283	54 924	882
24	" 1 000 " " 2 000 " . . .	3 951	93	58 729	1 421
25	" weniger als 1 000 " . . .	3 583	61	34 800	1 511
26	Ämter	99 690	28 502	28 121	1 961
27	Landkreise	100 186	38 968	185 095	13 597
28	Landschaftsverbände	23 949	-	14 464	21 157
29	Siedlungsverband Ruhrkohlenbezirk	1 157	-	-	-
30	Insgesamt	717 108	220 214	2 342 893	437 285

ausgaben

DM -

Bruttoausgaben								Lfd. Nr.
Soziale Angelegen- heiten	Gesundheits- pflege	Bau- und Wohnungswesen	Öffentliche Einrichtungen, Wirtschafts- förderung	Wirt- schaftliche Unternehmen (den Kämmerer- verwaltungen zugerechnet)	Finanzen und Steuern 9)	Allgemeines Kapital- und Grundvermögen sowie Sondervermögen (den Kämmerer- verwaltungen zugerechnet)	Kämmerer- verwaltungen insgesamt	
851 709	602 299	1 582 063	1 245 083	355 388	93 003	386 502	6 875 517	1
331 979	278 562	634 169	458 911	162 579	33 978	146 916	2 694 629	2
261 723	135 805	451 077	356 566	114 580	27 113	94 791	1 939 198	3
180 168	139 350	362 104	302 211	52 371	21 168	129 087	1 618 687	4
70 032	46 194	118 654	115 741	22 632	9 569	15 095	561 333	5
7 807	2 388	16 059	11 654	3 226	1 175	613	61 670	6
655 666	469 820	1 398 851	1 093 487	181 640	140 007	249 781	6 086 555	7
106 425	181 175	653 571	632 004	85 133	69 811	154 554	2 819 100	8
26 407	34 246	122 761	103 695	17 455	8 016	22 769	471 191	9
53 471	82 545	283 363	291 013	37 827	30 576	82 497	1 320 280	10
16 626	42 416	129 221	126 671	15 045	16 543	33 062	574 326	11
8 290	15 505	80 996	72 641	9 097	11 044	12 382	315 367	12
1 156	2 615	17 785	15 584	2 979	2 370	1 855	65 707	13
311	2 544	6 979	7 982	984	826	694	29 716	14
139	906	8 377	9 520	958	299	933	28 372	15
25	398	4 089	4 898	788	137	362	14 141	16
44 272	68 157	391 113	408 624	73 882	52 561	86 480	1 748 119	17
337	10 175	3 887	8 346	20 594	57	1 176	60 411	18
1 669	5 859	10 743	14 625	8 258	22	4 703	73 061	19
2 447	6 850	36 730	43 626	2 414	247	10 789	163 601	20
4 557	12 311	79 149	86 330	9 263	239	25 537	337 122	21
3 371	7 999	61 841	70 927	6 341	143	16 183	243 716	22
2 539	5 942	46 538	53 008	4 732	219	8 424	181 843	23
1 937	6 499	51 007	57 422	7 339	682	7 675	196 755	24
896	2 399	44 744	47 243	6 407	896	7 087	149 627	25
26 519	10 123	56 474	27 097	8 534	50 056	4 906	341 983	26
504 969	220 488	354 167	52 859	22 625	17 635	8 747	1 519 336	27
716 701	253 001	576 103	57 871	3 206	2 157	2 987	1 671 596	28
-	-	15 964	10 564	-	207	-	27 892	29
2 224 076	1 325 120	3 572 981	2 407 005	540 234	235 374	639 270	14 661 560	30

Tabellenteil C

Lfd. Nr.	Größenklasse ----- Gemeindeverband				
		Allgemeine Verwaltung	Öffentliche Sicherheit und Ordnung	Schulen	Kultur
1	Kreisfreie Städte	36,35	12,49	126,41	43,52
	davon				
2	mit 500 000 und mehr Einwohnern	37,29	11,08	124,43	49,69
3	" 200 000 bis unter 500 000 Einwohnern . . .	34,67	12,68	108,63	44,56
4	" 100 000 " " 200 000 " . . .	36,11	14,30	144,00	45,58
5	" 50 000 " " 100 000 " . . .	38,36	13,15	148,76	14,74
6	" weniger als 50 000 " . . .	40,05	11,35	139,72	16,83
7	Kreisangehörige Gemeinden und Ämter sowie Landkreise	45,47	13,62	149,24	7,52
	davon				
8	Amtsfreie Gemeinden	34,02	10,05	132,56	7,52
	davon				
9	mit 50 000 und mehr Einwohnern	32,79	10,88	134,73	14,56
10	" 20 000 bis unter 50 000 Einwohnern . . .	36,47	10,35	143,42	8,18
11	" 10 000 " " 20 000 " . . .	29,05	10,80	133,22	5,30
12	" 5 000 " " 10 000 " . . .	35,21	9,56	111,58	3,63
13	" 3 000 " " 5 000 " . . .	36,60	7,35	99,59	2,25
14	" 2 000 " " 3 000 " . . .	39,64	4,37	105,60	6,62
15	" 1 000 " " 2 000 " . . .	28,65	0,89	70,66	1,57
16	" weniger als 1 000 " . . .	21,25	0,15	64,17	1,54
17	Amtsangehörige Gemeinden und Ämter	34,14	8,01	122,18	3,86
	davon				
18	mit 50 000 und mehr Einwohnern	4,46	-	176,62	28,72
19	" 20 000 bis unter 50 000 Einwohnern . . .	5,95	0,10	138,20	3,79
20	" 10 000 " " 20 000 " . . .	9,55	0,97	130,88	3,96
21	" 5 000 " " 10 000 " . . .	6,79	0,21	125,94	2,73
22	" 3 000 " " 5 000 " . . .	5,36	0,20	109,84	2,43
23	" 2 000 " " 3 000 " . . .	8,64	0,56	109,01	1,75
24	" 1 000 " " 2 000 " . . .	7,16	0,17	106,37	2,57
25	" weniger als 1 000 " . . .	8,18	0,14	79,46	3,45
26	Ämter	26,91	7,69	7,59	0,53
27	Landkreise	11,40	4,43	21,06	1,55
28	Landschaftsverbände	1,42	-	0,86	1,26
29	Siedlungsverband Ruhrkohlenbezirk	0,21	-	-	-
30	Insgesamt	42,60	13,08	139,19	25,98

ausgaben
Einwohner -

Tabellenteil C

Bruttoausgaben								Lfd. Nr.
Soziale Angelegen- heiten	Gesundheits- pflege	Bau- und Wohnungswesen	Öffentliche Einrichtungen, Wirtschafts- förderung	Wirt- schaftliche Unternehmen (den Kämmerer- verwaltungen zugerechnet)	Finanzen und Steuern 9)	Allgemeines Kapital- und Grundvermögen sowie Sondervermögen (den Kämmerer- verwaltungen zugerechnet)	Kämmerer- verwaltungen insgesamt	
105,90	74,89	196,71	154,81	44,19	11,56	48,06	854,89	1
114,06	95,71	217,89	157,68	55,86	11,67	50,48	925,85	2
105,49	54,74	181,82	143,72	46,18	10,93	38,21	781,63	3
100,04	77,37	201,06	167,80	29,08	11,75	71,67	898,77	4
92,14	60,78	156,12	152,28	29,78	12,59	19,86	738,56	5
86,59	26,49	178,12	129,26	35,78	13,03	6,80	684,01	6
74,60	53,45	159,15	124,41	20,67	15,93	28,42	692,47	7
20,93	35,63	128,53	124,29	16,74	13,73	30,39	554,38	8
37,51	48,64	174,38	147,29	24,79	11,39	32,34	669,31	9
23,12	35,69	122,50	125,81	16,35	13,22	35,67	570,78	10
15,23	38,85	118,36	116,02	13,78	15,15	30,28	526,06	11
12,58	23,53	122,93	110,25	13,81	16,76	18,79	478,64	12
7,89	17,85	121,37	106,35	20,33	16,17	12,66	448,40	13
5,17	42,30	116,04	132,72	16,36	13,73	11,54	494,08	14
1,95	12,74	117,75	133,82	13,47	4,20	13,11	398,81	15
0,63	10,07	103,43	123,89	19,93	3,47	9,16	357,68	16
11,95	18,40	105,58	110,31	19,94	14,19	23,34	471,89	17
4,46	134,77	51,49	110,55	272,78	0,75	15,58	800,18	18
9,09	31,91	58,51	79,65	44,97	0,12	25,61	397,91	19
5,88	16,46	88,25	104,82	5,80	0,59	25,92	393,09	20
5,16	13,95	89,69	97,82	10,50	0,27	28,94	382,00	21
5,16	12,25	94,74	108,66	9,71	0,22	24,79	373,39	22
5,04	11,79	92,36	105,20	9,39	0,43	16,72	360,90	23
3,51	11,77	92,38	104,00	13,29	1,24	13,90	356,36	24
2,05	5,48	102,16	107,87	14,63	2,05	16,18	341,64	25
7,16	2,73	15,24	7,31	2,30	13,51	1,32	92,32	26
57,45	25,09	40,29	6,01	2,57	2,01	1,00	172,86	27
42,58	15,03	34,23	3,44	0,19	0,13	0,18	99,31	28
-	-	2,83	1,88	-	0,04	-	4,95	29
132,13	78,73	212,27	143,00	32,10	13,98	37,98	871,04	30

Tabellenteil C

- 1 000

Lfd. Nr.	Größenklasse ----- Gemeindeverband				
		Allgemeine Verwaltung	Öffentliche Sicherheit und Ordnung	Schulen	Kultur
1	Kreisfreie Städte	292 293	100 477	1 015 380	348 987
	davon				
2	mit 500 000 und mehr Einwohnern	108 485	32 255	361 838	144 546
3	" 200 000 bis unter 500 000 Einwohnern . . .	86 023	31 459	269 372	110 378
4	" 100 000 " " 200 000 " . . .	65 019	25 747	258 789	81 494
5	" 50 000 " " 100 000 " . . .	29 155	9 993	112 795	11 072
6	" weniger als 50 000 " . . .	3 611	1 023	12 586	1 497
7	Kreisangehörige Gemeinden und Ämter sowie Landkreise	393 377	119 356	1 272 923	64 261
	davon				
8	Amtsfreie Gemeinden	170 563	50 855	653 630	37 304
	davon				
9	mit 50 000 und mehr Einwohnern	23 086	7 656	90 876	10 152
10	" 20 000 bis unter 50 000 Einwohnern . . .	84 234	23 799	322 504	18 531
11	" 10 000 " " 20 000 " . . .	30 734	11 795	140 350	5 484
12	" 5 000 " " 10 000 " . . .	21 924	6 215	71 578	2 282
13	" 3 000 " " 5 000 " . . .	5 353	1 077	14 518	311
14	" 2 000 " " 3 000 " . . .	2 381	249	6 348	391
15	" 1 000 " " 2 000 " . . .	2 024	58	4 965	96
16	" weniger als 1 000 " . . .	827	6	2 491	57
17	Amtsangehörige Gemeinden und Ämter	122 657	29 603	440 977	13 584
	davon				
18	mit 50 000 und mehr Einwohnern	337	-	13 309	2 167
19	" 20 000 bis unter 50 000 Einwohnern . . .	1 092	19	24 642	692
20	" 10 000 " " 20 000 " . . .	3 970	403	52 579	1 564
21	" 5 000 " " 10 000 " . . .	5 958	182	107 644	2 347
22	" 3 000 " " 5 000 " . . .	3 429	131	69 985	1 475
23	" 2 000 " " 3 000 " . . .	4 313	283	53 470	858
24	" 1 000 " " 2 000 " . . .	3 930	93	57 827	1 355
25	" weniger als 1 000 " . . .	3 551	61	34 518	1 466
26	Ämter	96 077	28 431	27 003	1 660
27	Landkreise	100 157	38 898	178 316	13 373
28	Landschaftsverbände	23 949	-	14 294	21 136
29	Siedlungsverband Ruhrkohlenbezirk	1 135	-	-	-
30	Insgesamt	710 754	219 833	2 302 597	434 384

(nach Größenklassen) und der Gemeindeverbände nach Aufgabenbereichen

Ausgaben

DM -

Tabellenteil C

Bereinigte Ausgaben								Lfd. Nr.
Soziale Angelegen- heiten	Gesundheits- pflege	Bau- und Wohnungswesen	Öffentliche Einrichtungen, Wirtschafts- förderung	Wirt- schaftliche Unternehmen (den Kämmerer- verwaltungen zugerechnet)	Finanzen und Steuern 9)	Allgemeines Kapital- und Grundvermögen sowie Sondervermögen (den Kämmerer- verwaltungen zugerechnet)	Kämmerer- verwaltungen insgesamt	
825 015	601 316	1 578 529	1 244 049	355 388	93 003	386 439	6 840 876	1
317 469	278 219	634 064	458 348	162 579	33 978	146 916	2 678 697	2
255 153	135 540	448 661	356 435	114 580	27 113	94 731	1 929 445	3
176 119	139 072	361 264	301 985	52 371	21 168	129 084	1 612 112	4
68 607	46 099	118 548	115 666	22 632	9 569	15 095	559 231	5
7 667	2 386	15 992	11 615	3 226	1 175	613	61 391	6
637 456	460 321	1 388 959	1 079 676	179 840	139 211	248 442	5 983 822	7
96 868	176 320	649 000	627 381	84 422	69 444	154 216	2 770 003	8
23 559	34 012	122 590	103 008	17 455	8 016	22 769	463 179	9
47 433	79 552	280 993	288 963	37 315	30 407	82 465	1 296 196	10
16 206	41 518	127 776	125 766	15 045	16 504	32 823	564 001	11
8 072	15 018	80 536	72 149	8 925	11 011	12 382	310 092	12
1 128	2 448	17 743	15 430	2 979	2 318	1 849	65 154	13
311	2 503	6 966	7 869	984	785	694	29 481	14
134	889	8 352	9 370	958	274	914	28 034	15
25	380	4 044	4 826	761	129	320	13 866	16
41 987	64 710	386 959	399 878	72 793	52 225	85 490	1 710 863	17
337	10 175	3 885	8 346	20 594	57	1 176	60 383	18
1 634	5 852	10 572	14 548	8 258	22	4 691	72 022	19
2 382	6 423	36 365	43 081	2 414	247	10 779	160 207	20
4 406	11 608	78 713	85 137	9 095	239	25 358	330 687	21
3 263	7 727	61 491	70 162	6 209	143	16 177	240 192	22
2 462	5 533	46 208	52 554	4 525	219	8 414	178 839	23
1 854	6 144	50 350	56 623	7 319	682	7 523	193 700	24
863	2 231	44 229	46 163	5 845	896	7 076	146 899	25
24 786	9 017	55 146	23 264	8 534	49 720	4 296	327 934	26
498 601	219 291	353 000	52 417	22 625	17 542	8 736	1 502 956	27
705 355	249 197	565 799	57 871	3 206	2 157	2 987	1 645 951	28
-	-	15 940	10 564	-	207	-	27 846	29
2 167 826	1 310 834	3 549 227	2 392 160	538 434	234 578	637 868	14 498 495	30

Tabellenteil C

Lfd. Nr.	Größenklasse Gemeindeverband				
		Allgemeine Verwaltung	Öffentliche Sicherheit und Ordnung	Schulen	Kultur
1	Kreisfreie Städte	36,34	12,49	126,25	43,39
	davon				
2	mit 500 000 und mehr Einwohnern	37,27	11,08	124,32	49,66
3	" 200 000 bis unter 500 000 Einwohnern . . .	34,67	12,68	108,58	44,49
4	" 100 000 " " 200 000 " . . .	36,10	14,30	143,69	45,25
5	" 50 000 " " 100 000 " . . .	38,36	13,15	148,41	14,57
6	" weniger als 50 000 " . . .	40,05	11,35	139,60	16,60
7	Kreisangehörige Gemeinden und Ämter sowie Landkreise	44,75	13,58	144,82	7,31
	davon				
8	Amtsfreie Gemeinden	33,54	10,00	128,54	7,34
	davon				
9	mit 50 000 und mehr Einwohnern	32,79	10,88	129,09	14,42
10	" 20 000 bis unter 50 000 Einwohnern . . .	36,42	10,29	139,42	8,01
11	" 10 000 " " 20 000 " . . .	28,15	10,80	128,55	5,02
12	" 5 000 " " 10 000 " . . .	33,27	9,43	108,63	3,46
13	" 3 000 " " 5 000 " . . .	36,53	7,35	99,07	2,12
14	" 2 000 " " 3 000 " . . .	39,59	4,14	105,55	6,50
15	" 1 000 " " 2 000 " . . .	28,45	0,82	69,79	1,35
16	" weniger als 1 000 " . . .	20,92	0,15	63,01	1,44
17	Amtsangehörige Gemeinden und Ämter	33,11	7,99	119,04	3,67
	davon				
18	mit 50 000 und mehr Einwohnern	4,46	-	176,29	28,70
19	" 20 000 bis unter 50 000 Einwohnern . . .	5,95	0,10	134,21	3,77
20	" 10 000 " " 20 000 " . . .	9,54	0,97	126,33	3,76
21	" 5 000 " " 10 000 " . . .	6,75	0,21	121,97	2,66
22	" 3 000 " " 5 000 " . . .	5,25	0,20	107,22	2,26
23	" 2 000 " " 3 000 " . . .	8,56	0,56	106,12	1,70
24	" 1 000 " " 2 000 " . . .	7,12	0,17	104,74	2,45
25	" weniger als 1 000 " . . .	8,11	0,14	78,81	3,35
26	Ämter	25,94	7,67	7,29	0,45
27	Landkreise	11,39	4,43	20,29	1,52
28	Landschaftsverbände	1,42	-	0,85	1,26
29	Siedlungsverband Ruhrkohlenbezirk	0,20	-	-	-
30	Insgesamt	42,23	13,06	136,80	25,81

(nach Größenklassen) und der Gemeindeverbände nach Aufgabenbereichen

Ausgaben

Einwohner -

Tabellenteil C

Bereinigte Ausgaben								Lfd. Nr.
Soziale Angelegen- heiten	Gesundheits- pflege	Bau- und Wohnungswesen	Öffentliche Einrichtungen, Wirtschafts- förderung	Wirt- schaftliche Unternehmen (den Kämmerer- verwaltungen zugerechnet)	Finanzen und Steuern 9)	Allgemeines Kapital- und Grundvermögen sowie Sondervermögen (den Kämmerer- verwaltungen zugerechnet)	Kämmerer- verwaltungen insgesamt	
102,58	74,77	196,27	154,68	44,19	11,56	48,05	850,58	1
109,08	95,59	217,86	157,48	55,86	11,67	50,48	920,37	2
102,84	54,63	180,84	143,67	46,18	10,93	38,18	777,70	3
97,79	77,22	200,59	167,68	29,08	11,75	71,67	895,12	4
90,27	60,65	155,98	152,18	29,78	12,59	19,86	735,79	5
85,04	26,46	177,38	128,83	35,78	13,03	6,80	680,92	6
72,52	52,37	158,02	122,84	20,46	15,84	28,27	680,79	7
19,05	34,67	127,63	123,38	16,60	13,66	30,33	544,73	8
33,46	48,31	174,13	146,32	24,79	11,39	32,34	657,93	9
20,51	34,39	121,48	124,92	16,13	13,15	35,65	560,37	10
14,84	38,03	117,04	115,20	13,78	15,12	30,06	516,60	11
12,25	22,79	122,23	109,50	13,55	16,71	18,79	470,63	12
7,70	16,71	121,08	105,30	20,33	15,82	12,62	444,63	13
5,17	41,62	115,82	130,84	16,36	13,05	11,54	490,17	14
1,88	12,50	117,40	131,71	13,47	3,85	12,85	394,06	15
0,63	9,61	102,29	122,07	19,25	3,26	8,09	350,72	16
11,33	17,47	104,46	107,94	19,65	14,10	23,08	461,84	17
4,46	134,77	51,46	110,55	272,78	0,75	15,58	799,81	18
8,90	31,87	57,58	79,23	44,97	0,12	25,55	392,25	19
5,72	15,43	87,38	103,51	5,80	0,59	25,90	384,93	20
4,99	13,15	89,19	96,47	10,31	0,27	28,73	374,71	21
5,00	11,84	94,21	107,49	9,51	0,22	24,78	367,99	22
4,89	10,98	91,71	104,30	8,98	0,43	16,70	354,94	23
3,36	11,13	91,19	102,56	13,26	1,24	13,63	350,83	24
1,97	5,09	100,99	105,40	13,35	2,05	16,16	335,41	25
6,69	2,43	14,89	6,28	2,30	13,42	1,16	88,52	26
56,73	24,95	40,16	5,96	2,57	2,00	0,99	170,99	27
41,91	14,80	33,61	3,44	0,19	0,13	0,18	97,79	28
-	-	2,83	1,88	-	0,04	-	4,94	29
128,79	77,88	210,86	142,12	31,99	13,94	37,90	861,36	30

Tabellenteil C

Lfd. Nr.	Größenklasse ----- Gemeindeverband				
		Allgemeine Verwaltung	Öffentliche Sicherheit und Ordnung	Schulen	Kultur
1	Kreisfreie Städte	279 417	90 837	862 499	336 738
	davon				
2	mit 500 000 und mehr Einwohnern	101 550	28 766	314 153	141 238
3	" 200 000 bis unter 500 000 Einwohnern . . .	82 020	28 809	233 166	106 821
4	" 100 000 " " 200 000 " . . .	63 397	22 987	220 662	76 501
5	" 50 000 " " 100 000 " . . .	28 839	9 296	83 560	10 765
6	" weniger als 50 000 " . . .	3 611	979	10 958	1 413
7	Kreisangehörige Gemeinden und Ämter sowie Landkreise	391 008	115 661	943 894	59 954
	davon				
8	Amtsfreie Gemeinden	169 867	50 199	472 428	34 654
	davon				
9	mit 50 000 und mehr Einwohnern	22 992	7 543	66 994	9 532
10	" 20 000 bis unter 50 000 Einwohnern . . .	84 110	23 543	246 283	17 350
11	" 10 000 " " 20 000 " . . .	30 314	11 606	91 822	5 055
12	" 5 000 " " 10 000 " . . .	21 870	6 136	47 795	1 904
13	" 3 000 " " 5 000 " . . .	5 349	1 074	9 082	291
14	" 2 000 " " 3 000 " . . .	2 381	237	4 256	374
15	" 1 000 " " 2 000 " . . .	2 024	54	4 045	92
16	" weniger als 1 000 " . . .	827	6	2 151	56
17	Amtsangehörige Gemeinden und Ämter	122 216	29 338	316 206	12 795
	davon				
18	mit 50 000 und mehr Einwohnern	337	-	12 255	2 019
19	" 20 000 bis unter 50 000 Einwohnern . . .	1 092	19	18 815	641
20	" 10 000 " " 20 000 " . . .	3 820	403	39 968	1 448
21	" 5 000 " " 10 000 " . . .	5 921	182	76 080	2 237
22	" 3 000 " " 5 000 " . . .	3 408	131	48 699	1 445
23	" 2 000 " " 3 000 " . . .	4 312	268	38 210	822
24	" 1 000 " " 2 000 " . . .	3 930	57	40 213	1 226
25	" weniger als 1 000 " . . .	3 551	55	24 227	1 378
26	Ämter	95 845	28 223	17 739	1 579
27	Landkreise	98 925	36 124	155 260	12 505
28	Landschaftsverbände	22 782	-	11 601	19 324
29	Siedlungsverband Ruhrkohlenbezirk	1 067	-	-	-
30	Insgesamt	694 274	206 498	1 817 994	416 016

ausgaben

DM -

Tabellenteil C

Eigenausgaben								Lfd. Nr.
Soziale Angelegen- heiten	Gesundheits- pflege	Bau- und Wohnungswesen	Öffentliche Einrichtungen, Wirtschafts- förderung	Wirt- schaftliche Unternehmen (den Kämmerer- verwaltungen zugerechnet)	Finanzen und Steuern 9)	Allgemeines Kapital- und Grundvermögen sowie Sondervermögen (den Kämmerer- verwaltungen zugerechnet)	Kämmerer- verwaltungen insgesamt	
663 468	550 887	1 208 356	1 211 077	315 823	89 782	366 298	5 975 182	1
262 693	257 438	488 585	454 000	136 101	33 039	140 226	2 357 789	2
203 287	121 776	344 645	346 694	112 606	25 999	93 307	1 699 130	3
138 567	126 765	276 116	288 184	42 534	20 384	121 250	1 397 347	4
53 274	42 719	86 038	110 996	21 722	9 286	10 903	467 398	5
5 647	2 189	12 972	11 203	2 860	1 074	612	53 518	6
481 009	396 660	1 031 611	895 159	153 258	138 231	236 142	4 842 587	7
86 556	153 847	519 086	538 826	74 470	68 877	146 290	2 315 100	8
19 058	30 428	98 093	92 740	16 000	7 868	22 033	393 281	9
43 101	74 589	233 591	257 146	34 393	30 117	76 878	1 121 101	10
15 411	31 480	97 598	107 041	12 743	16 434	32 119	451 623	11
7 418	13 085	60 463	53 543	6 675	10 952	11 530	241 371	12
1 108	1 919	12 914	11 574	2 270	2 318	1 810	49 709	13
302	1 162	5 923	5 185	780	785	694	22 079	14
133	825	6 746	7 755	873	274	906	23 727	15
25	359	3 758	3 842	736	129	320	12 209	16
40 209	56 882	314 940	310 517	60 129	52 162	81 484	1 396 878	17
334	10 174	2 556	8 302	20 594	57	1 124	57 752	18
1 619	5 605	8 486	14 060	8 258	22	4 255	62 872	19
2 294	5 356	27 956	35 053	2 179	247	10 474	129 198	20
4 207	9 949	64 529	73 750	5 785	239	23 709	266 588	21
2 990	6 668	49 725	51 628	4 089	143	15 439	184 365	22
2 237	4 215	37 967	38 195	3 844	219	7 984	138 273	23
1 613	4 286	40 430	39 660	5 553	682	7 367	145 017	24
829	1 642	31 989	31 133	3 683	896	6 915	106 298	25
24 086	8 987	51 302	18 736	6 144	49 657	4 217	306 515	26
354 244	185 931	197 585	45 816	18 659	17 192	8 368	1 130 609	27
555 634	245 765	99 209	12 620	3 206	2 157	2 987	975 285	28
-	-	11 289	10 434	-	207	-	22 997	29
1 700 111	1 193 312	2 350 465	2 129 290	472 287	230 377	605 427	11 816 051	30

Tabellenteil C

Lfd. Nr.	Größenklasse ----- Gemeindeverband				
		Allgemeine Verwaltung	Öffentliche Sicherheit und Ordnung	Schulen	Kultur
1	Kreisfreie Städte	34,74	11,29	107,24	41,87
	davon				
2	mit 500 000 und mehr Einwohnern	34,89	9,88	107,94	48,53
3	" 200 000 bis unter 500 000 Einwohnern . . .	33,06	11,61	93,98	43,06
4	" 100 000 " " 200 000 " . . .	35,20	12,76	122,52	42,48
5	" 50 000 " " 100 000 " . . .	37,94	12,23	109,94	14,16
6	" weniger als 50 000 " . . .	40,05	10,86	121,54	15,67
7	Kreisangehörige Gemeinden und Ämter sowie Landkreise	44,49	13,16	107,39	6,82
	davon				
8	Amtsfreie Gemeinden	33,40	9,87	92,90	6,81
	davon				
9	mit 50 000 und mehr Einwohnern	32,66	10,71	95,16	13,54
10	" 20 000 bis unter 50 000 Einwohnern . . .	36,36	10,18	106,47	7,50
11	" 10 000 " " 20 000 " . . .	27,77	10,63	84,10	4,63
12	" 5 000 " " 10 000 " . . .	33,19	9,31	72,54	2,89
13	" 3 000 " " 5 000 " . . .	36,50	7,33	61,98	1,99
14	" 2 000 " " 3 000 " . . .	39,59	3,94	70,76	6,22
15	" 1 000 " " 2 000 " . . .	28,45	0,76	56,86	1,29
16	" weniger als 1 000 " . . .	20,92	0,15	54,41	1,42
17	Amtsangehörige Gemeinden und Ämter	32,99	7,92	85,36	3,45
	davon				
18	mit 50 000 und mehr Einwohnern	4,46	-	162,32	26,74
19	" 20 000 bis unter 50 000 Einwohnern . . .	5,95	0,10	102,47	3,49
20	" 10 000 " " 20 000 " . . .	9,18	0,97	96,03	3,48
21	" 5 000 " " 10 000 " . . .	6,71	0,21	86,21	2,53
22	" 3 000 " " 5 000 " . . .	5,22	0,20	74,61	2,21
23	" 2 000 " " 3 000 " . . .	8,56	0,53	75,84	1,63
24	" 1 000 " " 2 000 " . . .	7,12	0,10	72,83	2,22
25	" weniger als 1 000 " . . .	8,11	0,13	55,32	3,15
26	Ämter	25,87	7,62	4,79	0,43
27	Landkreise	11,25	4,11	17,66	1,42
28	Landschaftsverbände	1,35	--	0,69	1,15
29	Siedlungsverband Ruhrkohlenbezirk	0,19	-	-	-
30	Insgesamt	41,25	12,27	108,01	24,72

ausgaben

Einwohner -

Tabellenteil C

Eigenausgaben								Lfd. Nr.
Soziale Angelegen- heiten	Gesundheits- pflege	Bau- und Wohnungswesen	Öffentliche Einrichtungen, Wirtschafts- förderung	Wirt- schaftliche Unternehmen (den Kämmerer- verwaltungen zugerechnet)	Finanzen und Steuern 9)	Allgemeines Kapital- und Grundvermögen sowie Sondervermögen (den Kämmerer- verwaltungen zugerechnet)	Kämmerer- verwaltungen insgesamt	
82,49	68,50	150,24	150,58	39,27	11,16	45,54	742,94	1
90,26	88,45	167,87	155,99	46,76	11,35	48,18	810,11	2
81,94	49,08	138,92	139,74	45,39	10,48	37,61	684,87	3
76,94	70,39	153,31	160,01	23,62	11,32	67,32	775,87	4
70,09	56,21	113,20	146,04	28,58	12,22	14,35	614,97	5
62,63	24,28	143,88	124,26	31,72	11,91	6,79	593,60	6
54,72	45,13	117,37	101,84	17,44	15,73	26,87	550,95	7
17,02	30,25	102,08	105,96	14,64	13,54	28,77	455,27	8
27,07	43,22	139,34	131,73	22,73	11,18	31,30	558,64	9
18,63	32,25	100,99	111,17	14,87	13,02	33,24	484,67	10
14,12	28,83	89,40	98,04	11,67	15,05	29,42	413,67	11
11,26	19,86	91,77	81,26	10,13	16,62	17,50	366,33	12
7,56	13,10	88,13	78,98	15,49	15,82	12,35	339,23	13
5,02	19,32	98,48	86,21	12,97	13,05	11,54	367,10	14
1,87	11,60	94,82	109,01	12,27	3,85	12,74	333,52	15
0,63	9,08	95,05	97,18	18,62	3,26	8,09	308,81	16
10,85	15,35	85,02	83,82	16,23	14,08	22,00	377,08	17
4,42	134,76	33,86	109,96	272,78	0,75	14,89	764,96	18
8,82	30,53	46,22	76,57	44,97	0,12	23,17	342,41	19
5,51	12,87	67,17	84,22	5,24	0,59	25,17	310,43	20
4,77	11,27	73,12	83,57	6,56	0,27	26,87	302,08	21
4,58	10,22	76,18	79,10	6,26	0,22	23,65	282,46	22
4,44	8,37	75,35	75,81	7,63	0,43	15,85	274,43	23
2,92	7,76	73,23	71,83	10,06	1,24	13,34	262,65	24
1,89	3,75	73,04	71,08	8,41	2,05	15,79	242,70	25
6,50	2,43	13,85	5,06	1,66	13,40	1,14	82,74	26
40,30	21,15	22,48	5,21	2,12	1,96	0,95	128,63	27
33,01	14,60	5,89	0,75	0,19	0,13	0,18	57,94	28
-	-	2,00	1,85	-	0,04	-	4,08	29
101,00	70,89	139,64	126,50	28,06	13,69	35,97	701,99	30

Tabellenteil C

Lfd. Nr.	Größenklasse Gemeindeverband				
		Allgemeine Verwaltung	Öffentliche Sicherheit und Ordnung	Schulen	Kultur
1	Kreisfreie Städte	237 302	62 447	692 149	238 109
	davon				
2	mit 500 000 und mehr Einwohnern	76 226	19 106	240 055	105 864
3	" 200 000 bis unter 500 000 Einwohnern . . .	72 937	20 671	203 467	70 936
4	" 100 000 " " 200 000 " . . .	58 130	15 644	170 024	51 869
5	" 50 000 " " 100 000 " . . .	26 780	6 310	69 704	8 322
6	" weniger als 50 000 " . . .	3 229	716	8 899	1 118
7	Kreisangehörige Gemeinden und Ämter sowie Landkreise	322 191	81 923	710 003	47 141
	davon				
8	Amtsfreie Gemeinden	143 067	39 482	363 554	26 580
	davon				
9	mit 50 000 und mehr Einwohnern	21 262	5 695	55 266	7 419
10	" 20 000 bis unter 50 000 Einwohnern . . .	66 940	18 815	178 477	13 586
11	" 10 000 " " 20 000 " . . .	27 358	9 287	72 605	3 676
12	" 5 000 " " 10 000 " . . .	18 241	4 522	40 271	1 435
13	" 3 000 " " 5 000 " . . .	4 879	932	8 582	250
14	" 2 000 " " 3 000 " . . .	1 661	208	3 000	85
15	" 1 000 " " 2 000 " . . .	1 914	18	3 349	82
16	" weniger als 1 000 " . . .	812	5	2 004	47
17	Amtsangehörige Gemeinden und Ämter	99 933	24 957	241 488	9 574
	davon				
18	mit 50 000 und mehr Einwohnern	331	-	7 331	1 642
19	" 20 000 bis unter 50 000 Einwohnern . . .	755	19	14 819	470
20	" 10 000 " " 20 000 " . . .	3 122	94	28 035	1 097
21	" 5 000 " " 10 000 " . . .	5 400	125	54 198	1 440
22	" 3 000 " " 5 000 " . . .	3 150	94	37 763	1 051
23	" 2 000 " " 3 000 " . . .	3 273	166	29 866	691
24	" 1 000 " " 2 000 " . . .	3 638	51	32 058	1 016
25	" weniger als 1 000 " . . .	3 393	49	23 744	925
26	Ämter	76 871	24 359	13 674	1 242
27	Landkreise	79 191	17 484	104 961	10 987
28	Landschaftsverbände	18 972	-	8 123	16 530
29	Siedlungsverband Ruhrkohlenbezirk	+ 78	-	-	-
30	Insgesamt	578 387	144 370	1 410 275	301 780

(nach Größenklassen) und der Gemeindeverbände nach Aufgabenbereichen

bedarf

DM -

Tabellenteil C

Zuschußbedarf⁶⁾

Soziale Angelegen- heiten	Gesundheits- pflege	Bau- und Wohnungswesen	Öffentliche Einrichtungen, Wirtschafts- förderung	Wirt- schaftliche Unternehmen (den Kämmerer- verwaltungen zugerechnet)	Finanzen und Steuern 9)	Allgemeines Kapital- und Grundvermögen sowie Sondervermögen (den Kämmerer- verwaltungen zugerechnet)	Kämmerer- verwaltungen insgesamt	Lfd. Nr.
497 679	231 161	583 210	377 340	40 000	58 128	16 482	3 034 007	1
197 292	100 742	216 862	136 174	15 511	17 703	+ 3 333	1 122 202	2
152 006	54 768	171 017	108 567	10 404	17 046	3 038	884 857	3
103 256	53 702	141 613	94 229	8 669	14 864	15 626	727 626	4
40 575	20 198	47 243	34 768	5 421	7 614	813	267 748	5
4 550	1 751	6 475	3 602	+ 5	901	338	31 574	6
383 265	183 388	605 234	338 834	34 840	114 527	57 773	2 879 119	7
69 998	58 730	281 571	186 522	10 528	58 742	30 760	1 269 534	8
14 772	8 430	38 802	28 939	2 272	6 412	5 684	194 953	9
34 666	31 314	127 907	85 618	2 458	25 668	13 099	598 548	10
12 674	12 173	60 044	36 936	1 724	14 125	6 349	256 951	11
6 382	4 326	35 347	21 355	1 625	9 536	4 528	147 568	12
1 056	908	8 339	4 909	912	2 059	442	33 268	13
294	616	4 492	3 097	592	686	253	14 984	14
129	713	4 487	3 463	505	147	383	15 190	15
25	250	2 153	2 205	440	109	22	8 072	16
34 313	34 358	197 032	128 593	15 634	42 644	24 846	853 372	17
331	2 672	1 087	2 455	278	34	+ 27	16 134	18
287	2 199	4 275	5 274	+ 168	+ 26	965	28 869	19
2 121	4 261	14 570	13 541	569	183	2 828	70 421	20
3 508	7 401	36 605	28 068	3 456	156	7 622	147 979	21
2 560	5 695	29 816	20 518	2 335	76	6 310	109 368	22
1 584	3 166	22 824	17 590	2 285	119	2 477	84 041	23
1 307	2 877	26 320	17 338	2 876	430	2 679	90 590	24
699	1 398	19 736	14 754	2 395	106	1 729	68 928	25
21 916	4 689	41 799	9 055	1 608	41 566	263	237 042	26
278 954	90 300	126 631	23 719	8 678	13 141	2 167	756 213	27
418 258	29 488	63 004	2 309	2 682	767	101	560 234	28
-	-	9 809	10 431	-	+ 261	-	19 901	29
1 299 202	444 037	1 261 257	728 914	77 522	173 161	74 356	6 493 261	30

Tabellenteil C

Lfd. Nr.	Größenklasse ----- Gemeindeverband				
		Allgemeine Verwaltung	Öffentliche Sicherheit und Ordnung	Schulen	Kultur
1	Kreisfreie Städte	29,51	7,76	86,06	29,61
	davon				
2	mit 500 000 und mehr Einwohnern	26,19	6,56	82,48	36,37
3	" 200 000 bis unter 500 000 Einwohnern . . .	29,40	8,33	82,01	28,59
4	" 100 000 " " 200 000 " . . .	32,28	8,69	94,40	28,80
5	" 50 000 " " 100 000 " . . .	35,24	8,30	91,71	10,95
6	" weniger als 50 000 " . . .	35,81	7,94	98,70	12,40
7	Kreisangehörige Gemeinden und Ämter sowie Landkreis	36,66	9,32	80,78	5,36
	davon				
8	Amtsfreie Gemeinden	28,13	7,76	71,49	5,23
	davon				
9	mit 50 000 und mehr Einwohnern	30,20	8,09	78,50	10,54
10	" 20 000 bis unter 50 000 Einwohnern . . .	28,94	8,13	77,16	5,87
11	" 10 000 " " 20 000 " . . .	25,06	8,51	66,50	3,37
12	" 5 000 " " 10 000 " . . .	27,68	6,86	61,12	2,18
13	" 3 000 " " 5 000 " . . .	33,30	6,36	58,57	1,71
14	" 2 000 " " 3 000 " . . .	27,62	3,46	49,88	1,41
15	" 1 000 " " 2 000 " . . .	26,90	0,25	47,07	1,15
16	" weniger als 1 000 " . . .	20,54	0,13	50,69	1,19
17	Amtsangehörige Gemeinden und Ämter	26,98	6,74	65,19	2,58
	davon				
18	mit 50 000 und mehr Einwohnern	4,38	-	97,10	21,75
19	" 20 000 bis unter 50 000 Einwohnern . . .	4,11	0,10	80,71	2,56
20	" 10 000 " " 20 000 " . . .	7,50	0,23	67,36	2,64
21	" 5 000 " " 10 000 " . . .	6,12	0,14	61,41	1,63
22	" 3 000 " " 5 000 " . . .	4,83	0,14	57,85	1,61
23	" 2 000 " " 3 000 " . . .	6,50	0,33	59,27	1,37
24	" 1 000 " " 2 000 " . . .	6,59	0,09	58,06	1,84
25	" weniger als 1 000 " . . .	7,75	0,11	54,21	2,11
26	Ämter	20,75	6,58	3,69	0,34
27	Landkreise	9,01	1,99	11,94	1,25
28	Landschaftsverbände	1,13	-	0,48	0,98
29	Siedlungsverband Ruhrkohlenbezirk	+ 0,01	-	-	-
30	Insgesamt	34,36	8,58	83,78	17,93

bedarf

Einwohner -

Tabellenteil C

Zuschußbedarf ⁶⁾								Lfd. Nr.
Soziale Angelegen- heiten	Gesundheits- pflege	Bau- und Wohnungswesen	Öffentliche Einrichtungen, Wirtschafts- förderung	Wirt- schaftliche Unternehmen (den Kämmerer- verwaltungen zugerechnet)	Finanzen und Steuern 9)	Allgemeines Kapital- und Grundvermögen sowie Sondervermögen (den Kämmerer- verwaltungen zugerechnet)	Kämmerer- verwaltungen insgesamt	
61,88	28,74	72,52	46,92	4,97	7,23	2,05	377,24	1
67,79	34,61	74,51	46,79	5,33	6,08	+ 1,15	385,57	2
61,27	22,08	68,93	43,76	4,19	6,87	1,22	356,66	3
57,33	29,82	78,63	52,32	4,81	8,25	8,68	404,01	4
53,39	26,57	62,16	45,74	7,13	10,02	1,07	352,28	5
50,47	19,42	71,82	39,95	+ 0,06	9,99	3,75	350,20	6
43,60	20,86	68,86	38,55	3,96	13,03	6,57	327,56	7
13,77	11,55	55,37	36,68	2,07	11,55	6,05	249,66	8
20,98	11,97	55,12	41,11	3,23	9,11	8,07	276,92	9
14,99	13,54	55,30	37,01	1,06	11,10	5,66	258,76	10
11,61	11,15	55,00	33,83	1,58	12,94	5,82	235,36	11
9,69	6,57	53,65	32,41	2,47	14,47	6,87	223,97	12
7,21	6,20	56,91	33,50	6,22	14,05	3,02	227,03	13
4,89	10,24	74,69	51,49	9,84	11,41	4,21	249,14	14
1,81	10,02	63,07	48,68	7,10	2,07	5,38	213,52	15
0,63	6,32	54,46	55,77	11,13	2,76	0,56	204,17	16
9,26	9,27	53,19	34,71	4,22	11,51	6,71	230,36	17
4,38	35,39	14,40	32,52	3,68	0,45	+ 0,36	213,70	18
1,56	11,98	23,28	28,72	+ 0,91	+ 0,14	5,26	157,23	19
5,10	10,24	35,01	32,54	1,37	0,44	6,79	169,20	20
3,97	8,39	41,48	31,80	3,92	0,18	8,64	167,68	21
3,92	8,73	45,68	31,43	3,58	0,12	9,67	167,56	22
3,14	6,28	45,30	34,91	4,54	0,24	4,92	166,80	23
2,37	5,21	47,67	31,40	5,21	0,78	4,85	164,08	24
1,60	3,19	45,06	33,69	5,47	0,24	3,95	157,38	25
5,92	1,27	11,28	2,44	0,43	11,22	0,07	63,99	26
31,74	10,27	14,41	2,70	0,99	1,50	0,25	86,04	27
24,85	1,75	3,74	0,14	0,16	0,05	0,01	33,28	28
-	-	1,74	1,85	-	+ 0,05	-	3,53	29
77,19	26,38	74,93	43,30	4,61	10,29	4,42	385,76	30

Tabellenteil C

- 1 000

Lfd. Nr.	Größenklasse ----- Gemeindeverband	Verwaltungszweig			
		Allgemeine Verwaltung	Öffentliche Sicherheit und Ordnung	Schulen	Kultur
1	Kreisfreie Städte	12 876	9 640	152 881	12 249
	davon				
2	mit 500 000 und mehr Einwohnern	6 935	3 489	47 685	3 308
3	" 200 000 bis unter 500 000 Einwohnern . . .	4 003	2 650	36 206	3 557
4	" 100 000 " " 200 000 " . . .	1 622	2 760	38 127	4 993
5	" 50 000 " " 100 000 " . . .	316	697	29 235	307
6	" weniger als 50 000 " . . .	-	44	1 628	84
7	Kreisangehörige Gemeinden und Ämter sowie Landkreise	2 369	3 695	329 029	4 307
	davon				
8	Amtsfreie Gemeinden	696	656	181 202	2 650
	davon				
9	mit 50 000 und mehr Einwohnern	94	113	23 882	620
10	" 20 000 bis unter 50 000 Einwohnern . . .	124	256	76 221	1 181
11	" 10 000 " " 20 000 " . . .	420	189	48 528	429
12	" 5 000 " " 10 000 " . . .	54	79	23 783	378
13	" 3 000 " " 5 000 " . . .	4	3	5 436	20
14	" 2 000 " " 3 000 " . . .	-	12	2 092	17
15	" 1 000 " " 2 000 " . . .	-	4	920	4
16	" weniger als 1 000 " . . .	-	-	340	1
17	Amtsangehörige Gemeinden und Ämter	441	265	124 771	789
	davon				
18	mit 50 000 und mehr Einwohnern	-	-	1 054	148
19	" 20 000 bis unter 50 000 Einwohnern . . .	-	-	5 827	51
20	" 10 000 " " 20 000 " . . .	150	-	12 611	116
21	" 5 000 " " 10 000 " . . .	37	-	31 564	110
22	" 3 000 " " 5 000 " . . .	21	-	21 286	30
23	" 2 000 " " 3 000 " . . .	1	15	15 260	36
24	" 1 000 " " 2 000 " . . .	-	36	17 614	129
25	" weniger als 1 000 " . . .	-	6	10 291	88
26	Ämter	232	208	9 264	81
27	Landkreise	1 232	2 774	23 056	868
28	Landschaftsverbände	1 167	-	2 693	1 812
29	Siedlungsverband Ruhrkohlenbezirk	68	-	-	-
30	Insgesamt	16 480	13 335	484 603	18 368

DM -

Tabellenteil C

gebundene Zuweisungen und Darlehen vom Land (Bund)

Soziale Angelegen- heiten	Gesundheits- pflege	Bau- und Wohnungswesen	Öffentliche Einrichtungen, Wirtschafts- förderung	Wirt- schaftliche Unternehmen (den Kammerei- verwaltungen zugerechnet)	Finanzen und Steuern 9)	Allgemeines Kapital- und Grundvermögen sowie Sondervermögen (den Kammerei- verwaltungen zugerechnet)	Kammerei- verwaltungen insgesamt	Lfd. Nr.
161 547	50 429	370 173	32 972	39 565	3 221	20 141	865 694	1
54 776	20 781	145 479	4 348	26 478	939	6 690	320 908	2
51 866	13 764	104 016	9 741	1 974	1 114	1 424	230 315	3
37 552	12 307	85 148	13 801	9 837	784	7 834	214 765	4
15 333	3 380	32 510	4 670	910	283	4 192	91 833	5
2 020	197	3 020	412	366	101	1	7 873	6
156 447	63 661	357 348	184 517	26 582	980	12 300	1 141 235	7
10 312	22 473	129 914	88 555	9 952	567	7 926	454 903	8
4 501	3 584	24 497	10 268	1 455	148	736	69 898	9
4 332	4 963	47 402	31 817	2 922	290	5 587	175 095	10
795	10 038	30 178	18 725	2 302	70	704	112 378	11
654	1 933	20 073	18 606	2 250	59	852	68 721	12
20	529	4 829	3 856	709	-	39	15 445	13
9	1 341	1 043	2 684	204	-	-	7 402	14
1	64	1 606	1 615	85	-	8	4 307	15
-	21	286	984	25	-	-	1 657	16
1 778	7 828	72 019	89 361	12 664	63	4 006	313 985	17
3	1	1 329	44	-	-	52	2 631	18
15	247	2 086	488	-	-	436	9 150	19
88	1 067	8 409	8 028	235	-	305	31 009	20
199	1 659	14 184	11 387	3 310	-	1 649	64 099	21
273	1 059	11 766	18 534	2 120	-	738	55 827	22
225	1 318	8 241	14 359	681	-	430	40 566	23
241	1 858	9 920	16 963	1 766	-	156	48 683	24
34	589	12 240	15 030	2 162	-	161	40 601	25
700	30	3 844	4 528	2 390	63	79	21 419	26
144 357	33 360	155 415	6 601	3 966	350	368	372 347	27
149 721	3 432	466 590	45 251	-	-	-	670 666	28
-	-	4 651	130	-	-	-	4 849	29
467 715	117 522	1 198 762	262 870	66 147	4 201	32 441	2 682 444	30

Tabellenteil C

Lfd. Nr.	Größenklasse ----- Gemeindeverband	Verwaltungszweig			
		Allgemeine Verwaltung	Öffentliche Sicherheit und Ordnung	Schulen	Kultur
1	Kreisfreie Städte	1,60	1,20	19,01	1,52
	davon				
2	mit 500 000 und mehr Einwohnern	2,38	1,20	16,38	1,14
3	" 200 000 bis unter 500 000 Einwohnern . . .	1,61	1,07	14,59	1,43
4	" 100 000 " " 200 000 " . . .	0,90	1,53	21,17	2,77
5	" 50 000 " " 100 000 " . . .	0,42	0,92	38,47	0,40
6	" weniger als 50 000 " . . .	-	0,49	18,06	0,93
7	Kreisangehörige Gemeinden und Ämter sowie Landkreise	0,27	0,42	37,43	0,49
	davon				
8	Amtsfreie Gemeinden	0,14	0,13	35,63	0,52
	davon				
9	mit 50 000 und mehr Einwohnern	0,13	0,16	33,92	0,88
10	" 20 000 bis unter 50 000 Einwohnern . . .	0,05	0,11	32,95	0,51
11	" 10 000 " " 20 000 " . . .	0,39	0,17	44,45	0,39
12	" 5 000 " " 10 000 " . . .	0,08	0,12	36,10	0,57
13	" 3 000 " " 5 000 " . . .	0,03	0,02	37,10	0,14
14	" 2 000 " " 3 000 " . . .	-	0,20	34,78	0,28
15	" 1 000 " " 2 000 " . . .	-	0,06	12,93	0,06
16	" weniger als 1 000 " . . .	-	-	8,60	0,03
17	Amtsangehörige Gemeinden und Ämter	0,12	0,07	33,68	0,21
	davon				
18	mit 50 000 und mehr Einwohnern	-	-	13,96	1,96
19	" 20 000 bis unter 50 000 Einwohnern . . .	-	-	31,74	0,28
20	" 10 000 " " 20 000 " . . .	0,36	-	30,30	0,28
21	" 5 000 " " 10 000 " . . .	0,04	-	35,77	0,12
22	" 3 000 " " 5 000 " . . .	0,03	-	32,61	0,05
23	" 2 000 " " 3 000 " . . .	0,00	0,03	30,29	0,07
24	" 1 000 " " 2 000 " . . .	-	0,07	31,90	0,23
25	" weniger als 1 000 " . . .	-	0,01	23,50	0,20
26	Ämter	0,06	0,06	2,50	0,02
27	Landkreise	0,14	0,32	2,62	0,10
28	Landschaftsverbände	0,07	-	0,16	0,11
29	Siedlungsverband Ruhrkohlenbezirk	0,01	-	-	-
	Insgesamt	0,98	0,79	28,79	1,09

gebundene Zuweisungen und Darlehen vom Land (Bund)

Soziale Angelegen- heiten	Gesundheits- pflege	Bau- und Wohnungswesen	Öffentliche Einrichtungen, Wirtschafts- förderung	Wirt- schaftliche Unternehmen (den Kämmerer- verwaltungen zugerechnet)	Finanzen und Steuern 9)	Allgemeines Kapital- und Grundvermögen sowie Sondervermögen (den Kämmerer- verwaltungen zugerechnet)	Kämmerer- verwaltungen insgesamt	Lfd. Nr.
20,09	6,27	46,03	4,10	4,92	0,40	2,50	107,64	1
18,82	7,14	49,99	1,49	9,10	0,32	2,30	110,26	2
20,91	5,55	41,93	3,93	0,80	0,45	0,57	92,83	3
20,85	6,83	47,28	7,66	5,46	0,44	4,35	119,25	4
20,17	4,45	42,77	6,14	1,20	0,37	5,52	120,83	5
22,40	2,19	33,50	4,57	4,06	1,12	0,01	87,32	6
17,80	7,24	40,66	20,99	3,02	0,11	1,40	129,84	7
2,03	4,42	25,55	17,41	1,96	0,11	1,56	89,46	8
6,38	5,09	34,80	14,59	2,07	0,21	1,05	99,29	9
1,87	2,15	20,49	13,76	1,26	0,13	2,42	75,70	10
0,73	9,19	27,64	17,15	2,11	0,06	0,65	102,93	11
0,99	2,93	30,47	28,24	3,41	0,09	1,29	104,30	12
0,14	3,61	32,95	26,31	4,84	-	0,27	105,40	13
0,15	22,30	17,34	44,63	3,39	-	-	123,07	14
0,01	0,90	22,57	22,70	1,19	-	0,11	60,54	15
-	0,53	7,23	24,89	0,63	-	-	41,91	16
0,48	2,11	19,44	24,12	3,42	0,02	1,08	84,76	17
0,04	0,01	17,60	0,58	-	-	0,69	34,85	18
0,08	1,35	11,36	2,66	-	-	2,37	49,83	19
0,21	2,56	20,20	19,29	0,56	-	0,73	74,51	20
0,23	1,88	16,07	12,90	3,75	-	1,87	72,63	21
0,42	1,62	18,03	28,40	3,25	-	1,13	85,53	22
0,45	2,62	16,36	28,50	1,35	-	0,85	80,51	23
0,44	3,37	17,97	30,72	3,20	-	0,28	88,17	24
0,08	1,34	27,95	34,32	4,94	-	0,37	92,70	25
0,19	0,01	1,04	1,22	0,65	0,02	0,02	5,78	26
16,42	3,80	17,68	0,75	0,45	0,04	0,04	42,36	27
8,89	0,20	27,72	2,69	-	-	-	39,84	28
-	-	0,83	0,02	-	-	-	0,86	29
27,79	6,98	71,22	15,62	3,93	0,25	1,93	159,36	30

Tabellenteil C

- 1 000

Lfd. Nr.	Größenklasse ----- Gemeindeverband				
		Allgemeine Verwaltung	Öffentliche Sicherheit und Ordnung	Schulen	Kultur
1	Kreisfreie Städte	40 833	29 075	1 92 244	99 928
	davon				
2	mit 500 000 und mehr Einwohnern	25 381	9 760	79 724	32 619
3	" 200 000 bis unter 500 000 Einwohnern . . .	7 843	8 138	29 177	35 705
4	" 100 000 " " 200 000 " . . .	5 114	8 010	56 208	28 607
5	" 50 000 " " 100 000 " . . .	2 173	2 904	15 045	2 672
6	" weniger als 50 000 " . . .	322	263	2 090	325
7	Kreisangehörige Gemeinden und Ämter sowie Landkreise	74 947	33 602	297 952	14 799
	davon				
8	Amtsfreie Gemeinden	29 306	10 604	140 149	9 112
	davon				
9	mit 50 000 und mehr Einwohnern	1 993	1 737	15 599	2 000
10	" 20 000 bis unter 50 000 Einwohnern . . .	16 664	4 616	73 178	4 355
11	" 10 000 " " 20 000 " . . .	4 181	2 118	35 085	1 729
12	" 5 000 " " 10 000 " . . .	5 393	1 924	12 062	648
13	" 3 000 " " 5 000 " . . .	399	125	1 714	59
14	" 2 000 " " 3 000 " . . .	524	42	1 481	282
15	" 1 000 " " 2 000 " . . .	124	41	745	26
16	" weniger als 1 000 " . . .	28	1	285	13
17	Amtsangehörige Gemeinden und Ämter	22 220	4 284	98 682	3 923
	davon				
18	mit 50 000 und mehr Einwohnern	6	-	6 565	378
19	" 20 000 bis unter 50 000 Einwohnern . . .	107	-	7 209	64
20	" 10 000 " " 20 000 " . . .	482	122	15 921	586
21	" 5 000 " " 10 000 " . . .	525	32	24 014	694
22	" 3 000 " " 5 000 " . . .	388	31	13 361	483
23	" 2 000 " " 3 000 " . . .	1 078	37	11 175	171
24	" 1 000 " " 2 000 " . . .	369	6	8 865	347
25	" weniger als 1 000 " . . .	173	6	5 049	539
26	Ämter	19 092	4 050	6 523	661
27	Landkreise	23 421	18 714	59 121	1 764
28	Landschaftsverbände	3 765	-	3 657	3 809
29	Siedlungsverband Ruhrkohlenbezirk	1 167	-	-	-
30	Insgesamt	120 712	62 677	493 853	118 536

Deckungsmittel

Tabellenteil C

DM -

Übrige spezielle Deckungsmittel								Lfd. Nr.
Soziale Angelegen- heiten	Gesundheits- pflege	Bau- und Wohnungswesen	Öffentliche Einrichtungen, Wirtschafts- förderung	Wirt- schaftliche Unternehmen (den Kämmerer- verwaltungen zugerechnet)	Finanzen und Steuern 9)	Allgemeines Kapital- und Grundvermögen sowie Sondervermögen (den Kämmerer- verwaltungen zugerechnet)	Kämmerer- verwaltungen insgesamt	
189 747	325 637	629 455	854 936	268 868	31 654	385 934	3 048 311	1
82 761	155 378	252 341	335 930	112 721	15 336	146 488	1 248 439	2
54 163	66 406	187 051	244 856	101 622	8 953	106 353	860 267	3
38 153	80 517	150 918	190 225	33 877	5 520	118 943	716 092	4
13 433	23 214	32 422	75 748	17 783	1 672	12 812	199 878	5
1 237	122	6 723	8 177	2 865	173	1 338	23 635	6
115 792	224 163	446 042	602 091	122 385	24 500	176 386	2 132 659	7
26 584	99 919	243 961	374 588	66 073	10 502	111 800	1 122 598	8
8 171	23 254	61 886	68 062	13 722	1 456	15 991	213 871	9
14 161	46 705	105 077	180 912	32 609	4 618	60 987	543 882	10
2 998	19 338	40 648	72 194	11 670	2 348	24 825	217 134	11
1 134	9 074	26 117	36 493	5 802	1 449	7 340	107 436	12
88	915	4 785	6 525	1 672	311	1 370	17 963	13
23	411	1 730	3 853	150	140	439	9 075	14
9	150	2 089	4 745	169	152	507	8 757	15
-	72	1 629	1 804	279	28	341	4 480	16
8 080	27 375	126 671	207 457	46 767	9 854	58 673	613 986	17
3	7 199	2 256	6 240	20 316	23	1 036	44 022	18
1 346	3 441	4 660	8 947	8 426	48	4 275	38 523	19
282	2 762	13 964	23 218	1 602	64	7 975	66 978	20
803	2 614	29 807	45 937	2 640	83	16 081	123 230	21
550	1 922	19 847	38 533	2 458	67	10 048	87 688	22
573	1 594	16 248	24 280	2 045	100	4 927	62 228	23
419	1 644	15 867	26 532	2 182	252	5 091	61 574	24
165	665	13 407	19 625	2 635	790	4 623	47 677	25
3 939	5 534	10 615	14 145	4 463	8 427	4 617	82 066	26
81 128	96 869	75 410	20 046	9 545	4 144	5 913	396 075	27
148 992	217 513	40 142	10 205	524	1 390	2 515	432 512	28
-	-	1 504	3	-	468	-	3 142	29
454 531	767 313	1 117 143	1 467 235	391 777	58 012	564 835	5 616 624	30

Tabellenteil C

Lfd. Nr.	Größenklasse ----- Gemeindeverband				
		Allgemeine Verwaltung	Öffentliche Sicherheit und Ordnung	Schulen	Kultur
1	Kreisfreie Städte	5,08	3,62	23,90	12,42
	davon				
2	mit 500 000 und mehr Einwohnern	8,72	3,35	27,39	11,21
3	" 200 000 bis unter 500 000 Einwohnern . . .	3,16	3,28	15,79	14,39
4	" 100 000 " " 200 000 " . . .	2,84	4,45	31,21	15,88
5	" 50 000 " " 100 000 " . . .	2,86	3,82	19,80	3,52
6	" weniger als 50 000 " . . .	3,57	2,92	23,18	3,60
7	Kreisangehörige Gemeinden und Ämter sowie Landkreise	8,53	3,82	33,90	1,68
	davon				
8	Amtsfreie Gemeinden	5,76	2,09	27,56	1,79
	davon				
9	mit 50 000 und mehr Einwohnern	2,83	2,47	22,16	2,84
10	" 20 000 bis unter 50 000 Einwohnern . . .	7,20	2,00	31,64	1,88
11	" 10 000 " " 20 000 " . . .	3,83	1,94	32,14	1,58
12	" 5 000 " " 10 000 " . . .	8,19	2,92	18,31	0,98
13	" 3 000 " " 5 000 " . . .	2,72	0,85	11,70	0,40
14	" 2 000 " " 3 000 " . . .	8,71	0,70	24,62	4,69
15	" 1 000 " " 2 000 " . . .	1,74	0,58	10,47	0,37
16	" weniger als 1 000 " . . .	0,71	0,03	7,21	0,33
17	Amtsangehörige Gemeinden und Ämter	6,00	1,16	26,64	1,06
	davon				
18	mit 50 000 und mehr Einwohnern	0,08	-	86,96	5,01
19	" 20 000 bis unter 50 000 Einwohnern . . .	0,58	-	39,26	0,35
20	" 10 000 " " 20 000 " . . .	1,16	0,29	38,25	1,41
21	" 5 000 " " 10 000 " . . .	0,59	0,04	27,21	0,79
22	" 3 000 " " 5 000 " . . .	0,59	0,05	20,47	0,74
23	" 2 000 " " 3 000 " . . .	2,14	0,07	22,18	0,34
24	" 1 000 " " 2 000 " . . .	0,67	0,01	16,06	0,63
25	" weniger als 1 000 " . . .	0,40	0,01	11,53	1,23
26	Ämter	5,15	1,09	1,76	0,18
27	Landkreise	2,66	2,13	6,73	0,20
28	Landschaftsverbände	0,22	-	0,22	0,23
29	Siedlungsverband Ruhrkohlenbezirk	0,21	-	-	-
30	Insgesamt	7,17	3,72	29,34	7,04

Deckungsmittel

Einwohner -

Tabellenteil C

Übrige spezielle Deckungsmittel								Lfd. Nr.
Soziale Angelegen- heiten	Gesundheits- pflege	Bau- und Wohnungswesen	Öffentliche Einrichtungen, Wirtschafts- förderung	Wirt- schaftliche Unternehmen (den Kämmerer- verwaltungen zugerechnet)	Finanzen und Steuern 9)	Allgemeines Kapital- und Grundvermögen sowie Sondervermögen (den Kämmerer- verwaltungen zugerechnet)	Kämmerer- verwaltungen insgesamt	
23,59	40,49	78,27	106,30	33,43	3,94	47,99	379,02	1
28,44	53,39	86,70	115,42	38,73	5,27	50,33	428,95	2
21,83	26,77	75,39	98,69	40,96	3,61	42,87	346,75	3
21,18	44,71	83,80	105,62	18,81	3,06	66,04	397,61	4
17,67	30,54	42,66	99,66	23,40	2,20	16,86	262,98	5
13,72	1,35	74,57	90,70	31,78	1,92	14,84	262,15	6
13,17	25,50	50,75	68,50	13,92	2,79	20,07	242,63	7
5,23	19,65	47,98	73,66	12,99	2,07	21,99	220,76	8
11,61	33,03	87,91	96,68	19,49	2,07	22,71	303,79	9
6,12	20,19	45,43	78,21	14,10	2,00	26,37	235,13	10
2,75	17,71	37,23	66,13	10,69	2,15	22,74	198,88	11
1,72	13,77	39,64	55,39	8,81	2,20	11,14	163,06	12
0,60	6,24	32,65	44,53	11,41	2,12	9,35	122,58	13
0,38	6,83	28,76	64,06	2,49	2,33	7,30	150,89	14
0,13	2,11	29,36	66,70	2,38	2,14	7,13	123,09	15
-	1,82	41,20	45,63	7,06	0,71	8,63	113,31	16
2,18	7,39	34,19	56,00	12,62	2,66	15,84	165,74	17
0,04	95,35	29,88	82,65	269,10	0,30	13,72	583,10	18
7,33	18,74	25,38	48,73	45,89	0,26	23,28	209,80	19
0,68	6,64	33,55	55,79	3,85	0,15	19,16	160,93	20
0,91	2,96	33,77	52,05	2,99	0,09	18,22	139,63	21
0,84	2,94	30,41	59,03	3,77	0,10	15,39	134,34	22
1,14	3,16	32,25	48,19	4,06	0,20	9,78	123,50	23
0,76	2,98	28,74	48,05	3,95	0,46	9,22	111,52	24
0,38	1,52	30,61	44,81	6,02	1,80	10,56	108,86	25
1,06	1,49	2,87	3,82	1,20	2,27	1,25	22,15	26
9,23	11,02	8,58	2,28	1,09	0,47	0,67	45,06	27
8,85	12,92	2,38	0,61	0,03	0,08	0,15	25,70	28
-	-	0,27	0,00	-	0,08	-	0,56	29
27,00	45,59	66,37	87,17	23,28	3,45	33,56	333,68	30

II. Bruttoausgaben nach Arten, Bereinigte Ausgaben, Eigenausgaben,

- 1 000

Tabellenteil C

Lfd. Nr.	Größenklasse Gemeindeverband	Bruttoausgaben								
		Zuweisungen an		Verwaltungs- und Zweckausgaben				Ausgaben		
		Land (Bund)	Gemeinden und Gemeinde- verbände	Personal- ausgaben	Allgemeiner Verwaltungs- aufwand, sonstige sächliche Zweck- ¹⁾ ausgaben	Unter- haltung von unbeweg- lichem Ver- ¹⁵⁾ mögen	Zinsen	zusammen	Tilgung	Ge- währung von Dar- lehen
1	Kreisfreie Städte	259 641	6 552	1 947 580	1 385 518	216 524	257 861	3 807 483	334 062	286 283
	davon									
2	mit 500 000 und mehr Einw. .	98 144	1 347	771 404	561 463	91 534	119 077	1 543 478	102 963	149 817
3	" 200 000 b. u. 500 000 E.	74 106	1 497	571 426	419 405	65 960	67 168	1 123 959	127 872	69 823
4	" 100 000 " 200 000 E.	59 904	1 910	428 448	273 542	42 533	51 837	796 360	82 498	41 014
5	" 50 000 " 100 000 E.	24 719	1 766	160 566	117 233	14 988	17 523	310 310	18 567	21 547
6	" weniger als 50 000 E.	2 768	32	15 736	13 875	1 509	2 256	33 376	2 169	4 082
7	Kreisangehörige Gemeinden und Ämter sowie Landkreise . .	221 385	106 551	1 340 292	1 175 424	186 352	122 077	2 824 145	188 789	102 608
	davon									
8	Amtsfreie Gemeinden	125 395	10 687	648 798	391 617	92 021	73 803	1 206 239	95 190	71 390
	davon									
9	mit 50 000 u. mehr Einw. .	21 042	627	121 719	68 908	11 495	13 931	216 053	19 252	12 805
10	" 20 000 b. u. 50 000 E.	59 125	5 394	321 125	187 427	42 036	35 929	586 517	44 906	39 409
11	" 10 000 " 20 000 E.	25 448	1 883	124 216	76 032	19 365	13 472	233 085	15 358	14 287
12	" 5 000 " 10 000 E.	14 123	821	62 149	41 383	13 220	7 520	124 272	10 885	4 179
13	" 3 000 " 5 000 E.	2 994	775	12 219	8 250	2 821	1 524	24 814	1 949	514
14	" 2 000 " 3 000 E.	1 196	258	4 206	3 568	1 469	647	9 890	1 622	27
15	" 1 000 " 2 000 E.	1 049	606	2 532	3 612	1 018	571	7 733	871	120
16	" weniger als 1 000 E.	418	323	632	2 437	597	209	3 875	347	49
17	Amtsangehörige Gemeinden und Ämter	76 351	19 160	303 750	226 446	71 681	40 140	642 017	73 783	18 012
	davon									
18	mit 50 000 u. mehr Einw. .	2 867	170	11 008	8 028	1 216	1 343	21 595	16 619	473
19	" 20 000 b. u. 50 000 E.	4 489	314	10 706	8 946	3 549	2 444	25 645	2 700	272
20	" 10 000 " 20 000 E.	8 633	945	14 946	21 745	6 933	4 141	47 765	8 250	3 314
21	" 5 000 " 10 000 E.	17 039	3 918	25 244	39 628	13 581	9 462	87 915	12 761	5 680
22	" 3 000 " 5 000 E.	12 023	2 020	15 474	28 978	11 289	5 621	61 362	7 489	2 394
23	" 2 000 " 3 000 E.	9 254	3 358	11 039	20 914	8 330	4 149	44 432	6 082	632
24	" 1 000 " 2 000 E.	11 073	1 938	11 591	23 256	11 329	5 382	51 558	8 017	272
25	" weniger als 1 000 E.	8 186	1 706	7 247	22 753	12 162	3 991	46 153	6 267	480
26	Ämter	2 787	4 791	196 495	52 198	3 292	3 607	255 592	5 598	4 495
27	Landkreise	19 639	76 704	387 744	557 361	22 650	8 134	975 889	19 816	13 206
28	Landschaftsverbände	-	42 058	290 671	821 038	39 982	23 990	1 175 681	14 673	38 001
29	Siedlungsverband Ruhrkohlenbezirk	-	673	4 726	2 873	56	25	7 680	84	68
30	Insgesamt	481 026	155 834	3 583 269	3 384 853	442 914	403 953	7 814 989	537 615	426 960

Zuschuß- und Deckungsbedarf der Gemeinden (nach Größenklassen) und der Gemeindeverbände

DM -

Tabellenteil C

der Vermögensbewegung					insgesamt	darunter außerordentliche Ausgaben	Nachrichtlich: Anteilbeträge der o.R. an die ao. R.	Bereinigte Ausgaben (Bereinigter Finanzbedarf)	Eigenausgaben (Reiner Finanzbedarf)	Zuschußbedarf ⁶⁾	Deckungsbedarf ¹³⁾	Lfd. Nr.
Zuführungen an Rücklagen und an Kapitalvermögen ³⁾	Erwerb von Grundvermögen	Neu- und Wiederaufbau, Erweiterungs- und Umbauten ⁴⁾	Neuanschaffung von beweglichem Vermögen	zusammen								
581 673	247 097	1 230 007	122 712	2 801 841	6 875 517	1 836 265	66 357	6 840 876	5 975 182	3 034 007	2 471 996	1
173 058	77 613	496 657	51 552	1 051 660	2 694 629	712 867	14 038	2 678 697	2 357 789	1 122 202	968 063	2
144 500	59 722	310 468	27 251	739 636	1 939 198	468 520	20 726	1 929 445	1 699 130	884 857	685 648	3
210 015	85 753	309 598	31 635	760 513	1 618 687	500 036	22 222	1 612 112	1 397 347	727 626	582 030	4
48 145	22 436	102 891	10 952	224 538	561 333	139 764	7 912	559 231	467 398	267 748	196 971	5
5 955	1 573	10 393	1 322	25 494	61 670	15 078	1 459	61 391	53 518	31 574	21 284	6
519 492	246 292	1 753 597	123 696	2 934 474	6 086 555	1 798 498	231 514	5 983 822	4 842 587	2 879 119	1 854 900	7
270 457	147 781	830 471	61 490	1 476 779	2 819 100	944 483	113 991	2 770 003	2 315 100	1 269 534	1 125 650	8
49 800	33 361	107 587	10 664	233 469	471 191	148 179	12 016	463 179	393 281	194 953	175 925	9
138 550	64 632	352 942	28 805	669 244	1 320 280	431 237	44 142	1 296 196	1 121 101	598 548	554 258	10
52 790	29 590	188 685	13 200	313 910	574 326	208 477	28 675	564 001	451 623	256 951	232 530	11
22 774	15 042	116 953	6 318	176 151	315 367	108 884	19 001	310 092	241 371	147 568	113 402	12
3 122	1 999	28 240	1 300	37 124	65 707	22 435	4 061	65 154	49 709	33 268	22 363	13
1 149	1 141	13 640	793	18 372	29 716	11 188	2 330	29 481	22 079	14 984	11 204	14
1 361	1 307	15 035	290	18 984	28 372	9 523	2 092	28 034	23 727	15 190	11 077	15
911	709	7 389	120	9 525	14 141	4 560	1 674	13 866	12 209	8 072	4 891	16
152 168	69 746	660 050	36 832	1 010 591	1 748 119	641 809	97 979	1 710 863	1 396 878	853 372	662 116	17
8 119	417	8 815	1 336	35 779	60 411	29 283	-	60 383	57 752	16 134	29 568	18
13 211	2 423	22 505	1 502	42 613	73 061	30 138	4 670	72 022	62 872	28 869	44 777	19
17 405	7 823	66 521	2 945	106 258	163 601	69 375	9 826	160 207	129 198	70 421	79 820	20
31 121	20 093	151 290	7 305	228 250	337 122	142 232	19 598	330 687	266 588	147 979	179 412	21
21 985	15 216	116 559	4 668	168 311	243 716	102 611	21 021	240 192	184 365	109 368	121 399	22
17 828	8 068	88 419	3 770	124 799	181 843	77 520	16 530	178 839	138 273	84 041	81 033	23
15 236	7 267	97 716	3 678	132 186	196 755	84 520	13 035	193 700	145 017	90 590	81 594	24
11 414	5 593	67 833	1 995	93 582	149 627	56 098	8 357	146 899	106 298	68 928	53 749	25
15 849	2 846	40 392	9 633	78 813	341 983	50 032	4 942	327 934	306 515	237 042	+ 9 236	26
96 867	28 765	263 076	25 374	447 104	1 519 336	212 206	19 544	1 502 956	1 130 609	756 213	67 134	27
7 891	1 185	377 366	14 741	453 857	1 671 596	62 257	-	1 645 951	975 285	560 234	+ 900	28
10 757	6 826	1 804	-	19 539	27 892	-	-	27 846	22 997	19 901	2 931	29
1 119 813	501 400	3 362 774	261 149	6 209 711	14 661 560	3 697 020	297 871	14 498 495	11 816 051	6 493 261	4 328 927	30

Tabellenteil C

Lfd. Nr.	Größenklasse Gemeindeverband	Bruttoausgaben								
		Zuweisungen an		Verwaltungs- und Zweckausgaben					Ausgaben	
		Land (Bund)	Gemeinden und Gemeinde- verbände	Personal- ausgaben	Allgemeiner sächlicher Verwaltungs- aufwand, sonstige sächliche Zweck ¹⁾ ausgaben	Unter- haltung von unbeweg- lichem Ver- ¹⁵⁾ mögen	Zinsen	zusammen	Tilgung	Ge- währung von Dar- lehen
1	Kreisfreie Städte	32,28	0,81	242,16	172,27	26,92	32,06	473,41	41,54	35,60
	davon									
2	mit 500 000 und mehr Einw. .	33,72	0,46	265,05	192,91	31,45	40,91	530,32	35,38	51,48
3	" 200 000 b. u. 500 000 E.	29,87	0,60	230,33	169,05	26,59	27,07	453,04	51,54	28,14
4	" 100 000 " 200 000 E.	33,26	1,06	237,89	151,88	23,62	28,78	442,17	45,81	22,77
5	" 50 000 " 100 000 E.	32,52	2,32	211,26	154,25	19,72	23,06	408,28	24,43	28,35
6	" weniger als 50 000 E.	30,70	0,35	174,54	153,89	16,74	25,02	370,19	24,06	45,28
7	Kreisangehörige Gemeinden und Ämter sowie Landkreise . .	25,19	12,12	152,49	133,73	21,20	13,89	321,31	21,48	11,67
	davon									
8	Amtsfreie Gemeinden	24,66	2,10	127,59	77,01	18,10	14,51	237,21	18,72	14,04
	davon									
9	mit 50 000 u. mehr Einw. .	29,89	0,89	172,90	97,88	16,33	19,79	306,89	27,35	18,19
10	" 20 000 b. u. 50 000 E.	25,56	2,33	138,83	81,03	18,17	15,53	253,56	19,41	17,04
11	" 10 000 " 20 000 E.	23,31	1,72	113,78	69,64	17,74	12,34	213,49	14,07	13,09
12	" 5 000 " 10 000 E.	21,43	1,25	94,32	62,81	20,06	11,41	188,61	16,52	6,34
13	" 3 000 " 5 000 E.	20,43	5,29	83,39	56,30	19,25	10,40	169,34	13,30	3,51
14	" 2 000 " 3 000 E.	19,89	4,29	69,93	59,32	24,42	10,76	164,44	26,97	0,45
15	" 1 000 " 2 000 E.	14,75	8,52	35,59	50,77	14,31	8,03	108,70	12,24	1,69
16	" weniger als 1 000 E.	10,57	8,17	15,99	61,64	15,10	5,29	98,01	8,78	1,24
17	Amtsangehörige Gemeinden und Ämter	20,61	5,17	82,00	61,13	19,35	10,84	173,31	19,92	4,86
	davon									
18	mit 50 000 u. mehr Einw. .	37,98	2,25	145,81	106,34	16,11	17,79	286,04	220,13	6,27
19	" 20 000 b. u. 50 000 E.	24,45	1,71	58,31	48,72	19,33	13,31	139,67	14,70	1,48
20	" 10 000 " 20 000 E.	20,74	2,27	35,91	52,25	16,66	9,95	114,77	19,82	7,96
21	" 5 000 " 10 000 E.	19,31	4,44	28,60	44,90	15,39	10,72	99,62	14,46	6,44
22	" 3 000 " 5 000 E.	18,42	3,09	23,71	44,40	17,30	8,61	94,01	11,47	3,67
23	" 2 000 " 3 000 E.	18,37	6,66	21,91	41,51	16,53	8,23	88,18	12,08	1,25
24	" 1 000 " 2 000 E.	20,06	3,51	20,99	42,12	20,52	9,75	93,38	14,52	0,49
25	" weniger als 1 000 E.	18,69	3,90	16,55	51,95	27,77	9,11	105,38	14,31	1,10
26	Ämter	0,75	1,29	53,04	14,09	0,89	0,98	69,00	1,51	1,21
27	Landkreise	2,23	8,73	44,11	63,41	2,58	0,93	111,03	2,25	1,50
28	Landschaftsverbände	-	2,50	17,27	48,78	2,38	1,43	69,85	0,87	2,26
29	Siedlungsverband Ruhrkohlenbezirk	-	0,12	0,84	0,51	0,01	0,00	1,36	0,01	0,01
30	Insgesamt	28,58	9,26	212,88	201,09	26,31	24,00	464,29	31,94	25,37

Zuschuß- und Deckungsbedarf der Gemeinden (nach Größenklassen) und der Gemeindeverbände

Einwohner - Tabellenteil C

der Vermögensbewegung					insgesamt	darunter außerordentliche Ausgaben	Nachrichtlich: Anteilbeträge der o.R. an die a.o. R.	Bereinigte Ausgaben (Bereinigter Finanzbedarf)	Eigenausgaben (Reiner Finanzbedarf)	Zuschußbedarf 6)	Deckungsbedarf 13)	Lfd. Nr.
Zuführungen an Rücklagen und an Kapitalvermögen 3)	Erwerb von Grundvermögen	Neu- und Wiederaufbau, Erweiterungs- und Umbauten 4)	Neuanschaffung von beweglichem Vermögen	zusammen								
72,32	30,72	152,94	15,26	348,38	854,89	228,32	8,25	850,58	742,94	377,24	307,36	1
59,46	26,67	170,65	17,71	361,34	925,85	244,93	4,82	920,37	810,11	385,58	338,80	2
58,24	24,07	125,14	10,98	298,12	781,63	188,85	8,35	777,70	684,87	356,66	276,36	3
116,61	47,61	171,90	17,57	422,27	898,77	277,64	12,34	895,12	775,87	404,01	323,17	4
63,35	29,52	135,38	14,41	295,43	738,56	183,89	10,41	735,79	614,97	352,28	259,16	5
66,05	17,45	115,27	14,66	282,77	684,01	167,24	16,18	680,92	593,60	350,20	236,07	6
59,10	28,02	199,51	14,07	333,86	692,47	204,62	26,34	680,79	550,95	327,56	211,03	7
53,19	29,06	163,31	12,09	290,41	554,38	185,74	22,42	544,73	455,27	249,66	221,36	8
70,74	47,39	152,82	15,15	331,63	669,31	210,48	17,07	657,93	558,64	276,92	249,89	9
59,90	27,94	152,58	12,45	289,33	570,78	186,43	19,08	560,37	484,67	258,76	239,62	10
48,35	27,10	172,83	12,09	287,53	526,06	190,96	26,26	516,60	413,67	235,36	212,99	11
34,56	22,83	177,50	9,59	267,35	478,64	165,25	28,84	470,63	366,33	223,97	172,11	12
21,31	13,64	192,72	8,87	253,34	448,40	153,10	27,71	444,63	339,23	227,03	152,61	13
19,10	18,97	226,79	13,19	305,47	494,08	186,02	38,74	490,17	367,10	249,14	186,29	14
19,13	18,37	211,34	4,08	266,85	398,81	133,86	29,41	394,06	333,52	213,52	155,70	15
23,04	17,93	186,89	3,04	240,92	357,67	115,34	42,34	350,72	308,81	204,17	123,71	16
41,08	18,83	178,18	9,94	272,80	471,89	173,25	26,45	461,84	377,08	230,36	178,73	17
107,54	5,52	116,76	17,70	473,91	800,18	387,87	-	799,81	764,96	213,70	391,64	18
71,95	13,20	122,57	8,18	232,08	397,91	164,14	25,43	392,25	342,41	157,23	243,86	19
41,82	18,80	159,83	7,08	255,31	393,09	166,69	23,61	384,93	310,43	169,20	191,79	20
35,26	22,77	171,43	8,28	258,63	382,00	161,17	22,21	374,71	302,08	167,68	203,29	21
33,68	23,32	178,57	7,15	257,86	373,39	157,21	32,21	367,99	282,46	167,56	185,99	22
35,38	16,01	175,48	7,48	247,69	360,90	153,85	32,81	354,94	274,43	166,80	160,83	23
27,60	13,16	176,98	6,66	239,41	356,36	153,08	23,61	350,83	262,65	164,08	147,78	24
26,06	12,77	154,88	4,56	213,67	341,64	128,09	19,08	335,41	242,70	157,78	122,72	25
4,28	0,77	10,90	2,60	21,28	92,32	13,51	1,33	88,52	82,74	63,99	+ 2,49	26
11,02	3,27	29,93	2,89	50,87	172,86	24,14	2,22	170,99	128,63	86,04	7,64	27
0,47	0,07	22,42	0,88	26,96	99,31	3,70	-	97,79	57,94	33,28	+ 0,05	28
1,91	1,21	0,32	-	3,47	4,95	-	-	4,94	4,08	3,53	0,52	29
66,53	29,79	199,78	15,51	368,92	871,04	219,64	17,70	861,36	701,99	385,76	257,18	30

Tabellenteil C

Lfd. Nr.	Größenklasse ----- Gemeindeverband	Zuweisungen		Einnahmen aus Verwaltung und Betrieb			Rück- flüsse von Darlehen	Entnahmen aus Rücklagen und aus Kapital- vermögen	
		vom Land (Bund)	von Gemeinden und Gemeinde- verbänden	Gebühren, Entgelte, Strafen	Zinsen und sonstige Erträge aus Kapital- anlagen	Übrige Einnahmen 18)			zusammen
1	Kreisfreie Städte	797 281	34 541	1 120 838	95 136	268 352	1 484 326	117 157	378 932
	davon								
2	mit 500 000 und mehr Einw. .	293 396	15 932	501 973	45 719	108 518	656 210	52 753	86 781
3	" 200 000 b. u. 500 000 E.	213 133	9 653	305 183	27 446	79 424	412 053	36 818	115 444
4	" 100 000 " 200 000 E.	198 123	6 575	221 562	15 412	55 653	292 627	16 368	144 757
5	" 50 000 " 100 000 E.	85 172	2 102	84 341	5 884	23 228	113 453	10 402	27 621
6	" weniger als 50 000 E.	7 457	279	7 779	675	1 529	9 983	816	4 329
7	Kreisangehörige Gemeinden und Ämter sowie Landkreise . .	1 066 943	96 070	661 552	52 937	226 342	940 831	37 830	483 158
	davon								
8	Amtsfreie Gemeinden	419 790	45 752	387 943	23 424	89 624	500 991	21 217	229 296
	davon								
9	mit 50 000 u. mehr Einw. .	63 352	7 972	79 896	4 090	20 137	104 123	2 969	48 759
10	" 20 000 b. u. 50 000 E.	164 846	22 034	182 461	11 704	40 969	235 134	12 349	111 922
11	" 10 000 " 20 000 E.	100 881	9 641	73 259	4 776	14 635	92 670	3 745	41 407
12	" 5 000 " 10 000 E.	64 467	4 777	40 006	2 057	9 977	52 040	1 535	18 886
13	" 3 000 " 5 000 E.	14 265	553	6 444	292	2 183	8 919	292	3 186
14	" 2 000 " 3 000 E.	6 281	232	2 782	156	620	3 558	92	1 624
15	" 1 000 " 2 000 E.	4 073	333	2 198	196	737	3 131	202	2 003
16	" weniger als 1 000 E.	1 625	210	897	153	366	1 416	33	1 509
17	Amtsangehörige Gemeinden und Ämter	302 428	33 938	153 551	15 398	48 484	217 433	9 677	158 736
	davon								
18	mit 50 000 u. mehr Einw. .	2 631	28	10 241	224	1 673	12 138	646	28 518
19	" 20 000 b. u. 50 000 E.	8 877	1 039	10 143	705	2 161	13 009	1 012	8 021
20	" 10 000 " 20 000 E.	29 570	3 193	16 705	1 207	3 061	20 973	1 368	18 801
21	" 5 000 " 10 000 E.	61 845	5 310	32 316	2 676	7 776	42 768	3 227	29 425
22	" 3 000 " 5 000 E.	52 738	3 494	25 255	1 285	5 970	32 510	1 184	18 121
23	" 2 000 " 3 000 E.	39 485	2 816	16 211	1 592	5 411	23 214	404	15 157
24	" 1 000 " 2 000 E.	46 973	2 504	13 944	1 155	4 856	19 955	279	14 895
25	" weniger als 1 000 E.	39 581	2 393	8 760	844	5 099	14 703	227	13 738
26	Ämter	20 728	13 161	19 976	5 710	12 477	38 163	1 330	12 060
27	Landkreise	344 725	16 380	120 058	14 115	88 234	222 407	6 936	95 126
28	Landschaftsverbände	669 406	25 645	217 581	3 585	128 085	349 251	7 291	3 875
29	Siedlungsverband Ruhrkohlenbezirk	4 849	46	13	638	78	729	1 356	1 011
30	Insgesamt	2 538 479	156 302	1 999 984	152 296	622 857	2 775 137	163 634	866 976

Anmerkungen S. 25

(nach Größenklassen) und der Gemeindeverbände nach Arten

Tabellenteil C

DM -

Spezielle Deckungsmittel											Lfd. Nr.
Einnahmen aus der Vermögensbewegung						insgesamt	davon				
Erlöse aus Vermögens- ver- äußerungen	Äußere Darlehen			Innere Darlehen	zusammen		vom Land (Bund)	von Gemeinden und Gemeinde- verbänden	eigene		
	vom Land (Bund)	von Gemeinden und Gemeinde- verbänden	aus Kreditmarkt- mitteln und Öffentlichen Sonder- mitteln								
91 713	68 413	100	857 955	83 587	1 597 857	3 914 005	865 694	34 641	3 013 670	1	
13 895	27 512	-	386 242	36 626	603 809	1 569 347	320 908	15 932	1 232 507	2	
23 243	17 182	100	243 662	19 294	455 743	1 090 582	230 315	9 753	850 514	3	
51 674	16 642	-	184 711	19 380	433 532	930 857	214 765	6 575	709 517	4	
2 295	6 661	-	35 718	8 287	90 984	291 711	91 833	2 102	197 776	5	
606	416	-	7 622	-	13 789	31 508	7 873	279	23 356	6	
125 011	74 292	6 663	390 301	52 795	1 170 050	3 273 894	1 141 235	102 733	2 029 926	7	
71 614	35 113	3 345	215 162	35 221	610 968	1 577 501	454 903	49 097	1 073 501	8	
12 275	6 546	40	30 745	6 988	108 322	283 769	69 898	8 012	205 859	9	
33 722	10 249	2 050	107 067	19 604	296 963	718 977	175 095	24 084	519 798	10	
17 808	11 497	684	44 002	7 177	126 320	329 512	112 378	10 325	206 809	11	
6 047	4 254	498	22 985	668	54 873	176 157	68 721	5 275	102 161	12	
858	1 180	-	3 782	373	9 671	33 408	15 445	553	17 410	13	
534	1 121	3	2 715	317	6 406	16 477	7 402	235	8 840	14	
277	234	5	2 712	94	5 527	13 064	4 307	338	8 419	15	
93	32	65	1 154	-	2 886	6 137	1 657	275	4 205	16	
47 790	11 557	3 318	133 802	9 292	374 172	927 971	313 985	37 256	576 730	17	
836	-	-	1 726	130	31 856	46 653	2 631	28	43 994	18	
10 154	273	-	4 159	1 129	24 748	47 673	9 150	1 039	37 484	19	
3 084	1 439	201	17 931	1 427	44 251	97 987	31 009	3 394	63 584	20	
9 849	2 254	1 125	29 555	1 971	77 406	187 329	64 099	6 435	116 795	21	
7 497	3 089	30	23 454	1 398	54 773	143 515	55 827	3 524	84 164	22	
4 712	1 081	188	14 999	738	37 279	102 794	40 566	3 004	59 224	23	
5 381	1 710	551	17 150	859	40 825	110 257	48 683	3 055	58 519	24	
4 232	1 020	335	11 305	744	31 601	88 278	40 601	2 728	44 949	25	
2 045	691	888	13 523	896	31 433	103 485	21 419	14 049	68 017	26	
5 607	27 622	-	41 337	8 282	184 910	768 422	372 347	16 380	379 695	27	
2 191	1 260	-	43 480	779	58 876	1 103 178	670 666	25 645	406 867	28	
-	-	-	-	-	2 367	7 991	4 849	46	3 096	29	
218 915	143 965	6 763	1 291 736	137 161	2 829 150	8 299 068	2 682 444	163 065	5 453 559	30	

Tabellenteil C

Lfd. Nr.	Größenklasse ----- Gemeindeverband	Zuweisungen		Einnahmen aus Verwaltung und Betrieb				Rück- flüsse von Darlehen	Entnahmen aus Rücklagen und aus Kapital- vermögen
		vom Land (Bund)	von Gemeinden und Gemeinde- verbänden	Gebühren, Entgelte, Strafen	Zinsen und sonstige Erträge aus Kapital- anlagen	Übrige Einnahmen 18)	zusammen		
1	Kreisfreie Städte davon	99,13	4,29	139,36	11,83	33,37	184,56	14,57	47,12
2	mit 500 000 und mehr Einw. .	100,81	5,47	172,47	15,71	37,29	225,47	18,13	29,82
3	" 200 000 b. u. 500 000 E.	85,91	3,89	123,01	11,06	32,01	166,09	14,84	46,53
4	" 100 000 " 200 000 E.	110,01	3,65	123,02	8,56	30,90	162,48	9,09	80,38
5	" 50 000 " 100 000 E.	112,06	2,77	110,97	7,74	30,56	149,27	13,69	36,34
6	" weniger als 50 000 E.	82,71	3,09	86,28	7,49	16,96	110,73	9,05	48,02
7	Kreisangehörige Gemeinden und Ämter sowie Landkreise . . davon	121,39	10,93	75,27	6,02	25,75	107,04	4,30	54,97
8	Amtsfreie Gemeinden davon	82,55	9,00	76,29	4,61	17,62	98,52	4,17	45,09
9	mit 50 000 u. mehr Einw. .	89,99	11,32	113,49	5,81	28,60	147,90	4,22	69,26
10	" 20 000 b. u. 50 000 E.	71,27	9,53	78,88	5,06	17,71	101,65	5,34	48,39
11	" 10 000 " 20 000 E.	92,40	8,83	67,10	4,37	13,40	84,88	3,43	37,93
12	" 5 000 " 10 000 E.	97,84	7,25	60,72	3,12	15,14	78,98	2,33	28,66
13	" 3 000 " 5 000 E.	97,35	3,77	43,98	1,99	14,90	60,87	1,99	21,74
14	" 2 000 " 3 000 E.	104,43	3,86	46,26	2,59	10,31	59,16	1,53	27,00
15	" 1 000 " 2 000 E.	57,25	4,68	30,90	2,76	10,36	44,01	2,84	28,15
16	" weniger als 1 000 E.	41,10	5,31	22,69	3,87	9,26	35,82	0,83	38,17
17	Amtsangehörige Gemeinden und Ämter davon	81,64	9,16	41,45	4,16	13,09	58,69	2,61	42,85
18	mit 50 000 u. mehr Einw. .	34,85	0,37	135,65	2,97	22,16	160,77	8,56	377,74
19	" 20 000 b. u. 50 000 E.	48,35	5,66	55,24	3,84	11,77	70,85	5,51	43,68
20	" 10 000 " 20 000 E.	71,05	7,67	40,14	2,90	7,35	50,39	3,29	45,17
21	" 5 000 " 10 000 E.	70,08	6,02	36,62	3,03	8,81	48,46	3,66	33,34
22	" 3 000 " 5 000 E.	80,80	5,35	38,69	1,97	9,15	49,81	1,81	27,76
23	" 2 000 " 3 000 E.	78,37	5,59	32,17	3,16	10,74	46,07	0,80	30,08
24	" 1 000 " 2 000 E.	85,08	4,53	25,26	2,09	8,80	36,14	0,50	26,98
25	" weniger als 1 000 E.	90,37	5,46	20,00	1,93	11,64	33,57	0,52	31,37
26	Ämter	5,60	3,55	5,39	1,54	3,37	10,30	0,36	3,26
27	Landkreise	39,22	1,86	13,66	1,61	10,04	25,30	0,79	10,82
28	Landschaftsverbände	39,77	1,52	12,93	0,21	7,61	20,75	0,43	0,23
29	Siedlungsverband Ruhrkohlenbezirk	0,86	0,01	0,00	0,11	0,01	0,13	0,24	0,18
30	Insgesamt	150,81	9,29	118,82	9,05	37,00	164,87	9,72	51,51

(nach Größenklassen) und der Gemeindeverbände nach Arten

Einwohner - Tabellenteil C

Spezielle Deckungsmittel										Lfd. Nr.
Einnahmen aus der Vermögensbewegung						insgesamt	davon			
Erlöse aus Vermögens- ver- äußerungen	Äußere Darlehen			Innere Darlehen	zusammen		vom Land (Bund)	von Gemeinden und Gemeinde- verbänden	eigene	
	vom Land (Bund)	von Gemeinden und Gemeinde- verbänden	aus Kreditmarkt- mitteln und Öffentlichen Sonder- mitteln							
11,40	8,51	0,01	106,68	10,39	198,67	486,66	107,64	4,30	374,71	1
4,77	9,45	-	132,71	12,58	207,46	539,21	110,26	5,47	423,48	2
9,37	6,93	0,04	98,21	7,78	183,70	439,58	92,83	3,93	342,82	3
28,69	9,24	-	102,56	10,76	240,72	516,85	119,25	3,65	393,96	4
3,02	8,76	-	46,99	10,90	119,71	383,81	120,83	2,77	260,22	5
6,72	4,61	-	84,54	-	152,94	349,47	87,32	3,09	259,05	6
14,22	8,45	0,76	44,40	6,01	133,12	372,47	129,84	11,69	230,95	7
14,08	6,91	0,66	42,31	6,93	120,15	310,22	89,46	9,66	211,11	8
17,44	9,30	0,06	43,67	9,93	153,87	403,08	99,29	11,38	292,41	9
14,58	4,43	0,89	46,29	8,47	128,38	310,83	75,70	10,41	224,72	10
16,31	10,53	0,63	40,30	6,57	115,70	301,82	102,93	9,46	189,43	11
9,18	6,46	0,76	34,88	1,01	83,28	267,36	104,30	8,01	155,05	12
5,86	8,05	-	25,81	2,55	66,00	227,98	105,40	3,77	118,81	13
8,88	18,64	0,05	45,14	5,27	106,51	273,96	123,07	3,91	146,98	14
3,89	3,29	0,07	38,12	1,32	77,69	183,63	60,54	4,75	118,34	15
2,35	0,81	1,64	29,19	-	73,00	155,23	41,91	6,96	106,36	16
12,90	3,12	0,90	36,12	2,51	101,01	250,50	84,76	10,06	155,68	17
11,07	-	-	22,86	1,72	421,95	617,95	34,85	0,37	582,73	18
55,30	1,49	-	22,65	6,15	134,78	259,64	49,83	5,66	204,15	19
7,41	3,46	0,48	43,08	3,43	106,32	235,44	74,51	8,15	152,78	20
11,16	2,55	1,27	33,49	2,23	87,71	212,27	72,63	7,29	132,34	21
11,49	4,73	0,05	35,93	2,14	83,92	219,87	85,53	5,40	128,94	22
9,35	2,15	0,37	29,77	1,46	73,99	204,01	80,51	5,96	117,54	23
9,75	3,10	1,00	31,06	1,56	73,94	199,70	88,17	5,53	105,99	24
9,66	2,33	0,76	25,81	1,70	72,15	201,56	92,70	6,23	102,63	25
0,55	0,19	0,24	3,65	0,24	8,49	27,94	5,78	3,79	18,36	26
0,64	3,14	-	4,70	0,94	21,04	87,42	42,36	1,86	43,20	27
0,13	0,07	-	2,58	0,05	3,50	65,54	39,84	1,52	24,17	28
-	-	-	-	-	0,42	1,42	0,86	0,01	0,55	29
13,01	8,55	0,40	76,74	8,15	168,08	493,05	159,36	9,69	324,00	30

Lfd. Nr.	Größenklasse Gemeindeverband	Allgemeine Finanzausweisungen			Allgemeine		
		zusammen	darunter		Einnahmen		zusammen
			Schlüssel- zuwei- sungen	Bedarfs- zuwei- sungen aus dem Ausgleichs- stock	zusammen	darunter Umlagen der Gemeinde- verbände	
1	Kreisfreie Städte	760 559	522 386	5 556	-	-	198 548
	davon						
2	mit 500 000 und mehr Einwohnern . .	209 830	127 413	-	-	-	73 691
3	" 200 000 bis unter 500 000 Einw.	260 319	188 647	-	-	-	61 110
4	" 100 000 " " 200 000 "	189 776	131 303	5 556	-	-	44 180
5	" 50 000 " " 100 000 "	88 368	65 243	-	-	-	17 591
6	" weniger als 50 000 "	12 266	9 780	-	-	-	1 976
7	Kreisangehörige Gemeinden und Ämter sowie Landkreise	1 210 260	999 087	14 874	761 223	761 223	947 262
	davon						
8	Amtefreie Gemeinden	458 378	404 219	6 774	-	-	314 494
	davon						
9	mit 50 000 und mehr Einwohnern .	62 414	50 259	2 016	-	-	43 386
10	" 20 000 bis unter 50 000 Einw.	188 445	166 839	642	-	-	144 155
11	" 10 000 " " 20 000 "	90 016	81 273	21	-	-	65 595
12	" 5 000 " " 10 000 "	75 815	68 392	2 282	-	-	41 649
13	" 3 000 " " 5 000 "	20 101	17 736	1 225	-	-	9 196
14	" 2 000 " " 3 000 "	7 727	6 693	588	-	-	3 947
15	" 1 000 " " 2 000 "	8 292	7 763	-	-	-	4 179
16	" weniger als 1 000 "	5 568	5 264	-	-	-	2 387
17	Amtsangehörige Gemeinden und Ämter	421 939	384 145	8 027	216 515	216 515	447 196
	davon						
18	mit 50 000 und mehr Einwohnern .	-	-	-	-	-	13 434
19	" 20 000 bis unter 50 000 Einw.	11 789	11 789	-	-	-	27 697
20	" 10 000 " " 20 000 "	41 075	40 190	885	-	-	50 474
21	" 5 000 " " 10 000 "	73 017	71 771	1 246	-	-	104 450
22	" 3 000 " " 5 000 "	64 164	63 949	215	-	-	76 195
23	" 2 000 " " 3 000 "	59 848	59 071	777	-	-	56 840
24	" 1 000 " " 2 000 "	73 708	71 965	1 741	-	-	64 712
25	" weniger als 1 000 "	68 573	65 410	3 163	-	-	53 394
26	Ämter	29 765	-	-	216 515	216 515	-
27	Landkreise	329 943	210 723	73	544 708	544 708	185 572
28	Landschaftsverbände	193 999	193 999	-	367 135	367 135	-
29	Siedlungsverband Ruhrkohlenbezirk . .	-	-	-	16 970	16 970	-
30	Insgesamt	2 164 818	1 715 472	20 430	1 145 328	1 145 328	1 145 810

nahmen bzw. Mehrausgaben der Gemeinden (nach Größenklassen) und der Gemeindeverbände

Tabellenteil C

DM -

Allgemeine Deckungsmittel													Lfd. Nr.
Umlagen				Steuern und steuerähnliche Einnahmen									
Ausgaben				zusammen	darunter								
darunter					Grundsteuer		Gewerbesteuer nach 11)		Ge- meinde- ge- tränke- steuer	Kino- steuer	Übrige Ver- gnü- gungs- steuer		
Land- schafts- ver- bands- umlage	Sied- lungs- verband Ruhr- kohlen- bezirk	Kreis- umlage	Amts- umlage		A	B ¹⁰⁾	Ertrag und Kapital	der Lohn- summe					
185 932	12 616	-	-	2 334 879	2 517	327 385	1 523 614	396 960	- 72	2	14 049	1	
69 516	4 175	-	-	944 442	786	133 736	618 205	156 293	- 70	1	5 709	2	
56 002	5 108	-	-	648 460	681	94 516	428 425	101 558	- 4	-	4 093	3	
42 271	1 909	-	-	537 126	685	70 342	355 725	91 540	1	1	2 960	4	
16 167	1 424	-	-	183 540	311	25 710	108 946	42 637	1	-	1 159	5	
1 976	-	-	-	21 311	54	3 081	12 313	4 932	-	-	128	6	
181 862	3 710	545 125	216 555	1 788 002	34 062	215 564	1 291 798	171 713	-	68	8 934	7	
-	-	314 484	-	1 091 432	10 216	141 944	794 489	134 660	-	55	5 759	8	
-	-	43 376	-	163 662	353	25 512	109 813	26 329	-	-	788	9	
-	-	144 155	-	550 789	2 479	67 726	392 335	83 584	-	1	2 852	10	
-	-	65 595	-	226 475	2 036	29 166	172 054	21 123	-	51	1 169	11	
-	-	41 649	-	105 424	2 821	14 110	84 083	3 272	-	1	677	12	
-	-	9 196	-	21 329	1 026	2 779	16 966	324	-	2	136	13	
-	-	3 947	-	10 634	475	1 076	8 957	-	-	-	44	14	
-	-	4 179	-	9 063	505	1 108	7 300	28	-	-	60	15	
-	-	2 387	-	4 056	521	467	2 981	-	-	-	33	16	
-	-	230 641	216 555	637 754	23 846	73 620	497 309	37 053	-	13	3 134	17	
-	-	5 234	8 200	30 407	36	2 489	20 812	6 890	-	-	117	18	
-	-	10 977	16 720	42 661	273	4 724	30 857	6 527	-	-	184	19	
-	-	25 877	24 597	81 127	815	10 116	60 079	9 434	-	-	373	20	
-	-	52 700	51 750	175 888	3 095	21 524	140 834	9 159	-	1	754	21	
-	-	40 039	36 156	113 866	3 318	13 234	93 017	3 335	-	3	479	22	
-	-	31 143	25 697	72 261	3 808	8 775	61 602	1 246	-	2	430	23	
-	-	35 222	29 490	69 988	5 431	7 849	55 465	304	-	3	450	24	
-	-	29 449	23 945	47 556	7 070	4 909	34 643	158	-	4	347	25	
-	-	-	-	-	-	-	-	-	-	-	-	26	
181 862	3 710	-	-	58 816	-	-	-	-	-	-	41	27	
-	-	-	-	-	-	-	-	-	-	-	-	28	
-	-	-	-	-	-	-	-	-	-	-	-	29	
367 794	16 326	545 125	216 555	4 122 881	36 579	542 949	2 815 412	568 673	- 72	70	22 983	30	

noch: IV. Allgemeine Deckungsmittel nach Arten, Rücklagen für den Gesamthaushalt und Mehrein
 Tabellenteil C - 1 000

Lfd. Nr.	Größenklasse Gemeindeverband	noch: Allgemeine						
		Erträge der wirtschaftlichen Unternehmen						
		zusammen	darunter					
Elektrizi- täts- versorgung	Gas- versorgung		Wasser- versorgung	Kombinierte Ver- sorgungs- unternehmen	Hafen- und Umschlag- unter- nehmen	Sonstige Verkehrs- unter- nehmen		
1	Kreisfreie Städte	214 237	77 544	847	6 757	79 950	- 50	- 17 202
	davon							
2	mit 500 000 und mehr Einwohnern . .	85 293	45 962	78	1 198	16 798	- 163	- 19 375
3	" 200 000 bis unter 500 000 Einw.	58 033	12 561	309	2 094	33 372	90	- 69
4	" 100 000 " " 200 000 "	46 744	13 342	249	2 598	15 430	23	61
5	" 50 000 " " 100 000 "	23 164	5 647	211	867	13 313	-	2 181
6	" weniger als 50 000 "	1 003	32	-	-	1 037	-	-
7	Kreisangehörige Gemeinden und Ämter sowie Landkreise	146 705	80 109	1 470	12 922	37 794	- 161	- 431
	davon							
8	Amtsfreie Gemeinden	76 090	34 760	990	4 507	31 874	- 170	370
	davon							
9	mit 50 000 und mehr Einwohnern .	17 123	4 923	11	111	9 786	- 21	25
10	" 20 000 bis unter 50 000 Einw.	36 718	18 096	469	1 108	17 502	- 156	309
11	" 10 000 " " 20 000 "	13 727	7 198	490	1 208	4 015	7	31
12	" 5 000 " " 10 000 "	6 107	3 949	20	703	517	-	5
13	" 3 000 " " 5 000 "	1 202	594	-	496	54	-	-
14	" 2 000 " " 3 000 "	422	-	-	294	-	-	-
15	" 1 000 " " 2 000 "	557	-	-	375	-	-	-
16	" weniger als 1 000 "	234	-	-	212	-	-	-
17	Amtsangehörige Gemeinden und Ämter	36 386	16 114	177	7 806	1 493	6	96
	davon							
18	mit 50 000 und mehr Einwohnern .	940	549	-	153	219	-	5
19	" 20 000 bis unter 50 000 Einw.	1 342	1 209	5	93	219	-	9
20	" 10 000 " " 20 000 "	4 531	3 641	65	471	367	-	13
21	" 5 000 " " 10 000 "	9 760	6 225	94	1 885	962	6	73
22	" 3 000 " " 5 000 "	4 815	3 340	7	1 158	240	-	-
23	" 2 000 " " 3 000 "	4 449	-	-	1 282	-	-	-
24	" 1 000 " " 2 000 "	5 033	-	-	1 178	-	-	-
25	" weniger als 1 000 "	4 199	-	-	876	-	-	-
26	Ämter	1 317	1 150	6	710	- 514	-	4
27	Landkreise	34 229	29 235	303	609	4 427	3	- 897
28	Landschaftsverbände	7 020	3 763	381	-	-	-	- 130
29	Siedlungsverband Ruhrkohlenbezirk . .	-	-	-	-	-	-	-
30	Insgesamt	367 962	161 416	2 698	19 679	117 744	- 211	- 17 763

Anmerkungen S. 25

nahmen bzw. Mehrausgaben der Gemeinden (nach Größenklassen) und der Gemeindeverbände

DM -

Tabellenteil C

Deckungsmittel							Rücklagen für den Gesamt- haushalt ¹⁴⁾ (Saldo)	Mehreinnahmen bzw. Mehrausgaben				Lfd. Nr.
				Erträge des		insgesamt		Gesamthaushalt		darunter a.o. Rechnung		
Kombinierte Ver- sorgungs- und Verkehrs- unternehmen	Unter- nehmen der Verkehrs- förderung	Land- und forstwirt- schaft- liche Unter- nehmen	Kur- betriebe	allge- meinen Kapital- ver- mögens	allge- meinen Grund- ver- mögens			Mehr- ein- nahmen	Mehr- aus- gaben	Mehr- ein- nahmen	Mehr- aus- gaben	
68 991	- 1 234	- 3 128	124	7 866	- 46 891	3 072 102	- 1 358	194 141	82 193	126 195	53 700	1
40 691	620	- 1 309	- 57	- 642	- 17 598	1 147 634	- 3 955	37 869	11 562	8 483	11 563	2
10 563	- 1 177	- 653	-	1 564	- 16 606	890 660	- 924	81 597	38 629	63 141	26 900	3
16 727	- 598	- 1 156	181	7 158	- 8 944	727 680	256	59 362	19 768	44 655	4 859	4
1 010	- 13	- 10	-	263	- 3 131	274 087	3 226	13 423	12 184	8 454	10 328	5
-	- 66	-	-	49	- 612	32 041	39	1 890	50	1 462	50	6
3 510	- 153	3 533	- 206	4 681	- 12 883	2 952 399	23 122	388 807	272 191	227 019	160 561	7
2 745	- 101	663	- 209	3 899	- 11 285	1 304 416	10 738	158 675	106 596	96 349	68 414	8
2 466	- 63	- 230	-	881	- 4 167	196 527	940	20 603	12 438	16 239	8 708	9
91	7	- 667	- 45	2 153	- 8 544	625 406	6 135	62 991	45 023	30 715	33 470	10
183	15	534	-	453	- 1 108	263 968	2 220	41 362	24 428	26 605	14 468	11
5	- 36	912	- 164	250	1 750	147 697	1 302	22 270	15 085	15 477	7 119	12
-	- 24	82	-	68	81	33 585	187	4 019	2 920	2 818	1 849	13
-	-	14	-	24	116	15 133	90	3 994	2 190	2 673	928	14
-	-	46	-	76	319	14 288	20	1 982	3 022	1 089	1 207	15
-	-	-	-	6	268	7 812	- 156	1 454	1 490	733	665	16
-	- 1	3 039	-	813	1 512	867 374	4 243	179 587	136 604	109 223	75 999	17
-	14	-	-	-	- 2 382	15 531	- 250	2 376	353	2 376	-	18
-	-	193	-	20	- 488	27 627	413	5 406	3 580	4 548	1 067	19
-	28	- 54	-	230	- 568	75 921	1 258	17 089	8 040	9 493	4 686	20
-	- 10	455	-	347	- 119	154 443	228	31 698	27 276	14 651	16 465	21
-	- 33	101	-	504	2 424	108 570	366	28 691	20 688	19 411	10 244	22
-	-	521	-	147	577	84 777	294	24 217	18 783	16 089	11 097	23
-	-	1 050	-	294	2 014	86 848	613	24 529	24 792	17 023	12 931	24
-	-	1 188	-	272	1 974	69 601	585	27 018	19 351	16 767	9 188	25
-	-	29	-	- 1 619	- 1 920	244 056	736	18 563	13 741	8 865	10 321	26
765	- 51	- 169	3	1 595	- 3 110	780 609	8 141	50 545	28 991	21 447	16 148	27
-	-	-	-	42	- 214	567 982	- 1 203	21 921	21 154	-	8 184	28
-	-	-	-	-	- 5	16 965	- 111	-	2 825	-	-	29
72 501	- 1 387	405	- 82	12 589	-59 993	6 609 448	20 450	604 869	378 363	353 214	222 445	30

Tabellenteil C noch: IV. Allgemeine Deckungsmittel nach Arten, Rücklagen für den Gesamthaushalt und Mehrein
 - DM je

Lfd. Nr.	Größenklasse ----- Gemeindeverband	Allgemeine Finanzzuweisungen			Allgemeine		
		zusammen	darunter		Einnahmen		zusammen
			Schlüssel- zuwei- sungen	Bedarfs- zuwei- sungen aus dem Ausgleich- stock	zusammen	darunter Umlagen der Gemeinde- verbände	
1	Kreisfreie Städte	94,57	64,95	0,69	-	-	24,69
	davon						
2	mit 500 000 und mehr Einwohnern . .	72,10	43,78	-	-	-	25,32
3	" 200 000 bis unter 500 000 Einw.	104,93	76,04	-	-	-	24,63
4	" 100 000 " " 200 000 "	105,37	72,91	3,08	-	-	24,53
5	" 50 000 " " 100 000 "	116,27	85,84	-	-	-	23,14
6	" weniger als 50 000 "	136,05	108,48	-	-	-	21,92
7	Kreisangehörige Gemeinden und Ämter sowie Landkreise	137,69	113,67	1,69	86,61	86,61	107,77
	davon						
8	Amtsfreie Gemeinden	90,14	79,49	1,33	-	-	61,85
	davon						
9	mit 50 000 und mehr Einwohnern .	88,66	71,39	2,86	-	-	61,63
10	" 20 000 bis unter 50 000 Einw.	81,47	72,13	0,28	-	-	62,32
11	" 10 000 " " 20 000 "	82,45	74,44	0,02	-	-	60,08
12	" 5 000 " " 10 000 "	115,07	103,80	3,46	-	-	63,21
13	" 3 000 " " 5 000 "	137,17	121,03	8,36	-	-	62,76
14	" 2 000 " " 3 000 "	128,48	111,28	9,78	-	-	65,63
15	" 1 000 " " 2 000 "	116,56	109,12	-	-	-	58,74
16	" weniger als 1 000 "	140,83	133,14	-	-	-	60,38
17	Amtsangehörige Gemeinden und Ämter	113,90	103,70	2,17	58,45	58,45	120,72
	davon						
18	mit 50 000 und mehr Einwohnern .	-	-	-	-	-	177,94
19	" 20 000 bis unter 50 000 Einw.	64,21	64,21	-	-	-	150,84
20	" 10 000 " " 20 000 "	98,69	96,57	2,13	-	-	121,28
21	" 5 000 " " 10 000 "	82,74	81,33	1,41	-	-	118,35
22	" 3 000 " " 5 000 "	98,30	97,97	0,33	-	-	116,73
23	" 2 000 " " 3 000 "	118,78	117,24	1,54	-	-	112,81
24	" 1 000 " " 2 000 "	133,50	130,34	3,15	-	-	117,21
25	" weniger als 1 000 "	156,57	149,35	7,22	-	-	121,91
26	Ämter	8,03	-	-	58,45	58,45	-
27	Landkreise	37,54	23,97	0,01	61,97	61,97	21,11
28	Landschaftsverbände	11,53	11,53	-	21,81	21,81	-
29	Siedlungsverband Ruhrkohlenbezirk . .	-	-	-	3,01	3,01	-
30	Insgesamt	128,61	101,92	1,21	68,04	68,04	68,07

nahmen bzw. Mehrausgaben der Gemeinden (nach Größenklassen) und der Gemeindeverbände
Einwohner -

Tabellenteil C

Allgemeine Deckungsmittel													Lfd. Nr.
Umlagen				Steuern und steuerähnliche Einnahmen									
Ausgaben				zusammen	darunter								
darunter					Grundsteuer		Gewerbsteuer nach 11)		Ge- meinde- getränke- steuer	Kino- steuer	Übrige Ver- gü- nungs- steuer		
Land- schafts- ver- bands- umlage	Sied- lungs- verband Ruhr- kohlen- bezirk	Kreis- umlage	Amts- umlage		A	B ¹⁰⁾	Ertrag und Kapital	der Lohn- summe					
23,12	1,57	-	-	290,31	0,31	40,71	189,44	49,36	- 0,01	0,00	1,75	1	
23,89	1,43	-	-	324,50	0,27	45,95	212,41	53,70	- 0,02	0,00	1,96	2	
22,57	2,06	-	-	261,38	0,27	38,10	172,69	40,94	- 0,00	-	1,65	3	
23,47	1,06	-	-	298,24	0,38	39,06	197,51	50,83	0,00	0,00	1,64	4	
21,27	1,87	-	-	241,49	0,41	33,83	143,34	56,10	0,00	-	1,52	5	
21,92	-	-	-	236,37	0,60	34,17	136,57	54,70	-	-	1,42	6	
20,69	0,42	62,02	24,64	203,42	3,88	24,52	146,97	19,54	-	0,01	1,02	7	
-	-	61,84	-	214,63	2,01	27,91	156,24	26,48	-	0,01	1,13	8	
-	-	61,61	-	232,47	0,50	36,24	155,98	37,40	-	-	1,12	9	
-	-	62,32	-	238,12	1,07	29,28	169,61	36,14	-	0,00	1,23	10	
-	-	60,08	-	207,44	1,86	26,71	157,59	19,35	-	0,05	1,07	11	
-	-	63,21	-	160,00	4,28	21,41	127,61	4,97	-	0,00	1,03	12	
-	-	62,76	-	145,55	7,00	18,96	115,78	2,21	-	0,01	0,93	13	
-	-	65,63	-	176,81	7,90	17,89	148,93	-	-	-	0,73	14	
-	-	58,74	-	127,39	7,10	15,57	102,61	0,39	-	-	0,84	15	
-	-	60,38	-	102,59	13,18	11,81	75,40	-	-	-	0,83	16	
-	-	62,26	58,46	172,16	6,44	19,87	134,25	10,00	-	0,00	0,85	17	
-	-	69,33	108,61	402,76	0,48	32,97	275,67	91,26	-	-	1,55	18	
-	-	59,78	91,06	232,34	1,49	25,73	168,05	35,55	-	-	1,00	19	
-	-	62,18	59,10	194,93	1,96	24,31	144,35	22,67	-	-	0,90	20	
-	-	59,72	58,64	199,30	3,51	24,39	159,58	10,38	-	0,00	0,85	21	
-	-	61,34	55,39	174,45	5,08	20,28	142,51	5,11	-	0,00	0,73	22	
-	-	61,81	51,00	151,35	7,56	17,42	122,26	2,47	-	0,00	0,85	23	
-	-	63,79	53,41	126,76	9,84	14,22	100,46	0,55	-	0,01	0,82	24	
-	-	67,24	54,68	108,58	16,14	11,21	79,10	0,36	-	0,01	0,79	25	
-	-	-	-	-	-	-	-	-	-	-	-	26	
20,69	0,42	-	-	6,69	-	-	-	-	-	-	0,00	27	
-	-	-	-	-	-	-	-	-	-	-	-	28	
-	-	-	-	-	-	-	-	-	-	-	-	29	
21,85	0,97	32,39	12,87	244,94	2,17	32,26	167,26	33,78	0,00	0,00	1,37	30	

noch: IV. Allgemeine Deckungsmittel nach Arten, Rücklagen für den Gesamthaushalt und Mehrein
 Tabellenteil C - DM je

Lfd. Nr.	Größenklasse Gemeindeverband	noch: Allgemeine						
		Erträge der wirtschaftlichen Unternehmen						
		zusammen	darunter					
Elektrizitätsversorgung	Gasversorgung		Wasser- versorgung	Kombinierte Ver- sorgungs- unternehmen	Hafen- und Umschlag- unter- nehmen	Sonstige Verkehrs- unter- nehmen		
1	Kreisfreie Städte	26,64	9,64	0,11	0,84	9,94	- 0,01	- 2,14
	davon							
2	mit 500 000 und mehr Einwohnern . .	29,31	15,79	0,03	0,41	5,77	- 0,06	- 6,66
3	" 200 000 bis unter 500 000 Einw.	23,39	5,06	0,12	0,84	13,45	0,04	- 0,03
4	" 100 000 " " 200 000 "	25,95	7,41	0,14	1,44	8,51	0,01	0,03
5	" 50 000 " " 100 000 "	30,48	7,43	0,28	1,14	17,52	-	2,87
6	" weniger als 50 000 "	11,12	0,35	-	-	11,50	-	-
7	Kreisangehörige Gemeinden und Ämter sowie Landkreise	16,69	9,11	0,17	1,47	4,30	- 0,02	- 0,05
	davon							
8	Amtsfreie Gemeinden	14,96	6,84	0,19	0,89	6,27	- 0,03	0,07
	davon							
9	mit 50 000 und mehr Einwohnern .	24,32	6,99	0,02	0,16	13,90	- 0,03	- 0,04
10	" 20 000 bis unter 50 000 Einw.	15,87	7,82	0,20	0,48	7,57	- 0,07	0,13
11	" 10 000 " " 20 000 "	12,57	6,59	0,45	1,11	3,68	0,01	0,03
12	" 5 000 " " 10 000 "	9,27	5,99	0,03	1,07	0,78	-	0,01
13	" 3 000 " " 5 000 "	8,20	4,05	-	3,38	0,37	-	-
14	" 2 000 " " 3 000 "	7,02	-	-	4,89	-	-	-
15	" 1 000 " " 2 000 "	7,83	-	-	5,27	-	-	-
16	" weniger als 1 000 "	5,92	-	-	5,36	-	-	-
17	Amtsangehörige Gemeinden und Ämter	9,82	4,35	0,05	2,11	0,40	0,00	0,03
	davon							
18	mit 50 000 und mehr Einwohnern .	12,45	7,27	-	2,03	2,90	-	0,07
19	" 20 000 bis unter 50 000 Einw.	7,31	6,58	0,03	0,51	1,19	-	0,05
20	" 10 000 " " 20 000 "	10,89	8,75	0,16	1,13	0,88	-	0,03
21	" 5 000 " " 10 000 "	11,06	7,05	0,11	2,14	1,09	0,01	0,08
22	" 3 000 " " 5 000 "	7,38	5,12	0,01	1,77	0,37	-	-
23	" 2 000 " " 3 000 "	8,83	-	-	2,54	-	-	-
24	" 1 000 " " 2 000 "	9,12	-	-	2,13	-	-	-
25	" weniger als 1 000 "	9,59	-	-	2,00	-	-	-
26	Ämter	0,36	0,31	0,00	0,19	- 0,14	-	0,00
27	Landkreise	3,89	3,33	0,03	0,07	0,50	0,00	- 0,10
28	Landschaftsverbände	0,42	0,22	0,02	-	-	-	- 0,01
29	Siedlungsverband Ruhrkohlenbezirk . .	-	-	-	-	-	-	-
30	Insgesamt	21,86	9,59	0,16	1,17	7,00	- 0,01	- 1,06

nahmen bzw. Mehrausgaben der Gemeinden (nach Größenklassen) und der Gemeindeverbände

Einwohner - Tabellenteil C

Deckungsmittel							Rücklagen für den Gesamt- haushalt ¹⁴⁾ (Saldo)	Mehreinnahmen bzw. Mehrausgaben				Lfd. Nr.
				Erträge des		insgesamt		Gesamthaushalt		darunter a.o. Rechnung		
Kombinierte Ver- sorgungs- und Verkehrs- unternehmen	Unter- nehmen der Verkehrs- förderung	Land- und forstwirt- schaftliche Unter- nehmen	Kur- betriebe	allge- meinen Kapital- ver- mögens	allge- meinen Grund- ver- mögens			Mehr- ein- nahmen	Mehr- ausgaben	Mehr- ein- nahmen	Mehr- ausgaben	
8,58	- 0,15	- 0,39	0,02	0,98	- 5,83	381,98	- 0,17	24,14	10,22	15,69	6,68	1
13,98	0,21	- 0,45	- 0,02	- 0,22	- 6,05	394,32	- 1,36	13,01	3,97	2,91	3,97	2
4,26	- 0,47	- 0,26	-	0,63	- 6,69	359,00	- 0,37	32,89	15,57	25,45	10,84	3
9,29	- 0,33	- 0,64	0,10	3,97	- 4,97	404,04	0,14	32,96	10,98	24,79	2,70	4
1,33	- 0,02	- 0,01	-	- 0,35	- 4,12	360,62	4,24	17,66	16,03	11,12	13,59	5
-	- 0,73	-	-	0,54	- 6,79	355,38	0,43	20,96	0,55	16,22	0,55	6
0,40	- 0,02	0,40	- 0,02	0,53	- 1,47	335,90	2,63	44,23	30,97	25,83	18,27	7
0,54	- 0,02	0,13	- 0,04	0,77	- 2,22	256,52	2,11	31,20	20,96	18,95	13,45	8
3,50	- 0,09	- 0,33	-	1,25	- 5,92	279,16	1,34	29,27	17,67	23,07	12,37	9
0,04	0,00	- 0,29	- 0,02	0,93	- 3,69	270,38	2,65	27,23	19,46	13,28	14,47	10
0,17	0,01	0,49	-	0,41	- 1,01	241,78	2,03	37,89	22,37	24,37	13,25	11
0,01	- 0,05	1,38	- 0,25	0,38	2,66	224,16	1,98	33,80	22,89	23,49	10,80	12
-	- 0,16	0,56	-	0,46	0,55	229,19	1,28	27,43	19,93	19,23	12,62	13
-	-	- 0,23	-	0,40	1,93	251,61	1,50	66,41	36,41	44,44	15,43	14
-	-	0,65	-	1,07	4,48	200,84	0,28	27,86	42,48	15,31	16,97	15
-	-	-	-	- 0,15	6,78	197,59	- 3,95	36,78	37,69	18,54	16,82	16
-	0,00	0,82	-	- 0,22	0,41	234,14	1,15	48,48	36,88	29,48	20,52	17
-	0,19	-	-	-	- 31,55	205,72	3,31	31,47	4,68	31,47	-	18
-	-	- 1,05	-	0,11	- 2,66	150,46	2,25	29,44	19,50	24,77	5,81	19
-	0,07	- 0,13	-	0,55	- 1,36	182,42	3,02	41,06	19,32	22,81	11,26	20
-	- 0,01	0,52	-	0,39	- 0,13	175,00	0,26	35,92	30,91	16,60	18,66	21
-	- 0,05	0,15	-	- 0,77	3,71	166,33	0,56	43,96	31,70	29,74	15,69	22
-	-	1,03	-	0,29	1,15	168,26	0,58	48,06	37,28	31,93	22,02	23
-	-	1,90	-	0,53	3,65	157,30	1,11	44,43	44,90	30,83	23,42	24
-	-	2,71	-	0,62	4,51	158,92	1,34	61,69	44,18	38,28	20,98	25
-	-	- 0,01	-	- 0,44	0,52	65,88	0,20	5,01	3,71	2,39	2,79	26
0,09	- 0,01	- 0,02	0,00	0,18	- 0,35	88,81	0,93	5,75	3,30	2,44	1,84	27
-	-	-	-	0,00	- 0,01	33,74	- 0,07	1,30	1,26	-	0,49	28
-	-	-	-	-	0,00	3,01	- 0,02	-	0,50	-	-	29
4,31	0,08	0,02	0,00	0,75	3,56	392,67	1,21	35,94	22,48	20,98	13,22	30

Tabellenteil C

1. Personalausgaben nach Arten und Personal am 2.10.1967 der

Lfd. Nr.	Größenklasse ----- Gemeindeverband	Personal						
		Kämmereiverwaltungen					Versorgung	
		Beamte und Angestellte	Arbeiter	Sonstige Personal- ausgaben	Aktivitätsbezüge und sonstige Personalausgaben zusammen			
		1 000 DM				‰ ¹⁶⁾	1 000 DM	‰ ¹⁶⁾
1	Kreisfreie Städte	1 083 423	537 582	37 661	1 658 666	85,2	288 914	14,8
	davon							
2	mit 500 000 und mehr Einwohnern . .	416 170	210 329	18 873	645 372	83,7	126 032	16,3
3	" 200 000 bis unter 500 000 Einw.	321 449	151 704	10 697	483 850	84,7	87 576	15,3
4	" 100 000 " " 200 000 "	243 046	124 554	6 139	373 739	87,2	54 709	12,8
5	" 50 000 " " 100 000 "	93 492	46 817	1 708	142 017	88,4	18 549	11,6
6	" weniger als 50 000 "	9 266	4 178	244	13 688	87,0	2 048	13,0
7	Kreisangehörige Gemeinden und Ämter sowie Landkreise	851 218	345 594	24 371	1 221 183	91,1	119 109	8,9
	davon							
8	Amtsfreie Gemeinden	365 198	208 478	11 403	585 079	90,2	63 719	9,8
	davon							
9	mit 50 000 und mehr Einwohnern .	68 814	39 034	1 160	109 008	89,6	12 711	10,4
10	" 20 000 bis unter 50 000 Einw.	182 134	102 229	5 611	289 974	90,3	31 151	9,7
11	" 10 000 " " 20 000 "	68 771	40 677	2 421	111 869	90,1	12 347	9,9
12	" 5 000 " " 10 000 "	35 258	19 873	1 097	56 228	90,5	5 921	9,5
13	" 3 000 " " 5 000 "	6 774	3 941	328	11 043	90,4	1 176	9,6
14	" 2 000 " " 3 000 "	2 069	1 597	174	3 840	91,3	366	8,7
15	" 1 000 " " 2 000 "	1 209	1 001	275	2 485	98,1	47	1,9
16	" weniger als 1 000 "	169	126	337	632	100,0	-	-
17	Amtsangehörige Gemeinden und Ämter davon	175 271	93 415	7 594	276 280	91,0	27 470	9,0
	davon							
18	mit 50 000 und mehr Einwohnern .	5 294	5 415	84	10 793	98,0	215	2,0
19	" 20 000 bis unter 50 000 Einw.	3 342	6 928	82	10 352	96,7	354	3,3
20	" 10 000 " " 20 000 "	2 593	11 560	390	14 543	97,3	403	2,7
21	" 5 000 " " 10 000 "	3 463	20 625	840	24 928	98,7	316	1,3
22	" 3 000 " " 5 000 "	1 242	13 226	928	15 396	99,5	78	0,5
23	" 2 000 " " 3 000 "	776	9 473	785	11 034	100,0	5	0,0
24	" 1 000 " " 2 000 "	650	9 802	1 134	11 586	100,0	5	0,0
25	" weniger als 1 000 "	171	5 630	1 432	7 233	99,8	14	0,2
26	Ämter	157 740	10 756	1 919	170 415	86,7	26 080	13,3
27	Landkreise	310 749	43 701	5 374	359 824	92,8	27 920	7,2
28	Landschaftsverbände	196 570	62 474	1 578	260 622	89,7	30 049	10,3
29	Siedlungsverband Ruhrkohlenbezirk . .	3 767	192	-	3 959	83,8	767	16,2
30	Insgesamt	2 134 978	945 842	63 610	3 144 430	87,8	438 839	12,2

Anmerkungen S. 25

übersichten
Gemeinden (nach Größenklassen) und der Gemeindeverbände

Tabellenteil C

ausgaben		Personal am 2.10.1967								Lfd. Nr.
zusammen		Allgemeines Grund- vermögen	Wirtschaft- liche Unternehmen	insgesamt	Beamte und Angestellte	Arbeiter	Beamte und Angestellte	Arbeiter		
					der Kämmereiverwaltungen		der wirtschaftlichen Unternehmen			
1 000 DM	% ¹⁷⁾	1 000 DM			Anzahl					
1 947 580	28,3	21 334	6 433	1 975 347	69 558	36 145	5 180	11 113	1	
771 404	28,6	7 623	2 636	781 663	27 296	14 083	1 754	3 624	2	
571 426	29,5	6 378	1 130	578 934	18 244	9 563	1 163	1 897	3	
428 448	26,5	4 904	2 204	435 556	17 342	9 268	1 669	4 441	4	
160 566	28,6	2 094	420	163 080	6 097	2 942	515	1 020	5	
15 736	25,5	335	43	16 114	579	289	79	131	6	
1 340 292	22,0	10 801	18 486	1 369 579	56 009	22 685	2 872	4 069	7	
648 798	23,0	8 808	6 686	664 292	23 647	13 684	2 064	2 718	8	
121 719	25,8	1 771	521	124 011	4 173	2 471	555	817	9	
321 125	24,3	5 202	1 690	328 017	11 742	6 548	975	1 137	10	
124 216	21,6	1 398	1 763	127 377	4 584	2 715	367	505	11	
62 149	19,7	407	1 664	64 220	2 435	1 457	149	207	12	
12 219	18,6	20	683	12 922	479	279	14	40	13	
4 206	14,2	7	123	4 336	156	124	1	1	14	
2 532	8,9	3	226	2 761	69	77	2	10	15	
632	4,5	-	16	648	9	13	1	1	16	
303 750	17,4	1 810	11 617	317 177	11 955	6 126	329	782	17	
11 008	18,2	-	-	11 008	319	385	-	-	18	
10 706	14,7	40	267	11 013	130	416	26	37	19	
14 946	9,1	104	540	15 590	149	742	38	50	20	
25 244	7,5	120	2 148	27 512	258	1 333	99	201	21	
15 474	6,3	61	1 145	16 680	103	882	27	61	22	
11 039	6,1	49	1 278	12 366	53	679	22	53	23	
11 591	5,9	32	2 970	14 593	54	724	27	155	24	
7 247	4,8	30	2 804	10 081	11	377	19	182	25	
196 495	57,5	1 374	465	198 334	10 878	588	71	43	26	
387 744	25,5	183	183	388 110	20 407	2 875	479	569	27	
290 671	17,4	642	-	291 313	15 466	5 401	18	-	28	
4 726	16,9	15	-	4 741	202	20	-	-	29	
3 583 269	24,4	32 792	24 919	3 640 980	141 235	64 251	8 070	15 182	30	

Tabellenteil C

Lfd. Nr.	Größenklasse Gemeindeverband	Kämmereiverwaltungen			
		Beamte und Angestellte	Arbeiter	Sonstige Personal- ausgaben	Aktivitätsbezüge und sonstige Personal- ausgaben zusammen
1	Kreisfreie Städte	134,71	66,84	4,68	206,24
	davon				
2	mit 500 000 und mehr Einwohnern	142,99	72,27	6,48	221,74
3	" 200 000 bis unter 500 000 Einwohnern . . .	129,57	61,15	4,31	195,03
4	" 100 000 " " 200 000 " . . .	134,95	69,16	3,41	207,52
5	" 50 000 " " 100 000 " . . .	123,01	61,60	2,25	186,85
6	" weniger als 50 000 " . . .	102,77	46,34	2,71	151,82
7	Kreisangehörige Gemeinden und Ämter sowie Landkreise	96,84	39,32	2,77	138,94
	davon				
8	Amtsfreie Gemeinden	71,82	41,00	2,24	115,06
	davon				
9	mit 50 000 und mehr Einwohnern	97,75	55,45	1,65	154,84
10	" 20 000 bis unter 50 000 Einwohnern . . .	78,74	44,20	2,43	125,36
11	" 10 000 " " 20 000 " . . .	62,99	37,26	2,22	102,47
12	" 5 000 " " 10 000 " . . .	53,51	30,16	1,66	85,34
13	" 3 000 " " 5 000 " . . .	46,23	26,89	2,24	75,36
14	" 2 000 " " 3 000 " . . .	34,40	26,55	2,89	63,85
15	" 1 000 " " 2 000 " . . .	16,99	14,07	3,87	34,93
16	" weniger als 1 000 " . . .	4,27	3,19	8,52	15,99
17	Amtsangehörige Gemeinden und Ämter	47,31	25,22	2,05	74,58
	davon				
18	mit 50 000 und mehr Einwohnern	70,12	71,72	1,11	142,96
19	" 20 000 bis unter 50 000 Einwohnern . . .	18,20	37,73	0,45	56,38
20	" 10 000 " " 20 000 " . . .	6,23	27,78	0,94	34,94
21	" 5 000 " " 10 000 " . . .	3,92	23,37	0,95	28,25
22	" 3 000 " " 5 000 " . . .	1,90	20,26	1,42	23,59
23	" 2 000 " " 3 000 " . . .	1,54	18,80	1,56	21,90
24	" 1 000 " " 2 000 " . . .	1,18	17,75	2,05	20,98
25	" weniger als 1 000 " . . .	0,39	12,85	3,27	16,51
26	Ämter	42,58	2,90	0,52	46,00
27	Landkreise	35,35	4,97	0,61	40,94
28	Landschaftsverbände	11,68	3,71	0,09	15,48
29	Siedlungsverband Ruhrkohlenbezirk	0,67	0,03	-	0,70
30	Insgesamt	126,84	56,19	3,78	186,81

der Gemeinden (nach Größenklassen) und der Gemeindeverbände

Einwohner -

Tabellenteil C

Personalausgaben		Allgemeines Grundvermögen	Wirtschaftliche Unternehmen	insgesamt	Lfd. Nr.
Versorgung	zusammen				
35,92	242,16	2,65	0,80	245,61	1
43,30	265,05	2,62	0,91	268,57	2
35,30	230,33	2,57	0,46	233,35	3
30,38	237,89	2,72	1,22	241,84	4
24,41	211,26	2,76	0,55	214,57	5
22,72	174,54	3,72	0,48	178,73	6
13,55	152,49	1,23	2,10	155,82	7
12,53	127,59	1,73	1,31	130,64	8
18,06	172,90	2,52	0,74	176,15	9
13,47	138,83	2,25	0,73	141,81	10
11,31	113,78	1,28	1,61	116,67	11
8,99	94,32	0,62	2,53	97,47	12
8,03	83,39	0,14	4,66	88,18	13
6,09	69,93	0,12	2,05	72,09	14
0,66	35,59	0,04	3,18	38,81	15
-	15,99	-	0,40	16,39	16
7,42	82,00	0,49	3,14	85,62	17
2,85	145,81	-	-	145,81	18
1,93	58,31	0,22	1,45	59,98	19
0,97	35,91	0,25	1,30	37,46	20
0,36	28,60	0,14	2,43	31,17	21
0,12	23,71	0,09	1,75	25,55	22
0,01	21,91	0,10	2,54	24,54	23
0,01	20,99	0,06	5,38	26,43	24
0,03	16,55	0,07	6,40	23,02	25
7,04	53,04	0,37	0,13	53,54	26
3,18	44,11	0,02	0,02	44,16	27
1,79	17,27	0,04	-	17,31	28
0,14	0,84	0,00	-	0,84	29
26,07	212,88	1,95	1,48	216,31	30

2. Verwaltungszweiggebundene Zuweisungen der Gemeinden und Gemeindeverbände von Bund und Land
a) nach Größenklassen

Tabellenteil C

- 1 000 DM -

Größenklasse Gemeindeverband	Verwaltungszweiggebundene Zuweisungen von Bund und Land				
	für Verwaltung und Betrieb	für Investitionen			insgesamt
		zusammen	davon in der		
			ordentlichen Rechnung	außer- ordentlichen Rechnung	
Kreisfreie Städte	303 352	493 929	92 196	401 733	797 281
davon					
mit 500 000 und mehr Einwohnern	107 323	186 073	21 929	164 144	293 396
" 200 000 bis unter 500 000 Einwohnern	83 655	129 478	48 183	81 295	213 133
" 100 000 " " 200 000 "	78 662	119 461	15 071	104 390	198 123
" 50 000 " " 100 000 "	28 809	56 363	7 008	49 355	85 172
" weniger als 50 000 "	4 903	2 554	5	2 549	7 457
Kreisangehörige Gemeinden und Ämter sowie Landkreise	412 351	654 592	105 777	548 815	1 066 943
davon					
Amtsfreie Gemeinden ¹²⁾	95 221	324 569	39 531	285 038	419 790
davon					
mit 50 000 und mehr Einwohnern	14 824	48 528	7 879	40 649	63 352
" 20 000 bis unter 50 000 Einwohnern	42 071	122 768	15 562	107 206	164 839
" 10 000 " " 20 000 "	19 662	81 219	10 018	71 201	100 881
" 5 000 " " 10 000 "	12 678	51 789	5 216	46 573	64 467
" 3 000 " " 5 000 "	3 120	11 145	856	10 289	14 265
" 2 000 " " 3 000 "	.	.	.	4 970	6 281
" 1 000 " " 2 000 "	.	.	.	2 920	4 073
" weniger als 1 000 "	.	.	.	1 230	1 625
Amtsangehörige Gemeinden und Ämter ¹²⁾	69 399	233 029	12 803	220 226	302 428
davon					
mit 50 000 und mehr Einwohnern	414	2 217	773	1 444	2 631
" 20 000 bis unter 50 000 Einwohnern	2 984	5 893	278	5 615	8 877
" 10 000 " " 20 000 "	6 454	23 116	1 531	21 585	29 570
" 5 000 " " 10 000 "	10 647	51 198	4 433	46 765	61 845
" 3 000 " " 5 000 "	9 733	43 005	5 111	37 894	52 738
" 2 000 " " 3 000 "	.	.	.	30 074	39 485
" 1 000 " " 2 000 "	.	.	.	35 578	46 973
" weniger als 1 000 "	.	.	.	27 569	39 581
Ämter	6 349	14 379	677	13 702	20 728
Landkreise	247 731	96 994	53 443	43 551	344 725
Landschaftsverbände	336 946	332 460	327 433	5 027	669 406
Siedlungsverband Ruhrkohlenbezirk	477	4 372	4 372	-	4 849
Insgesamt	1 053 126	1 485 353	529 778	955 575	2 538 479

noch: 2. Verwaltungszweiggebundene Zuweisungen der Gemeinden und Gemeindeverbände von Bund und Land
b) nach Aufgabenbereichen

- 1 000 DM -

Tabellenteil C

Aufgabenbereich	Verwaltungszweiggebundene Zuweisungen von Bund und Land				
	für Verwaltung und Betrieb	für Investitionen			insgesamt
		zusammen	davon in der		
			ordentlichen Rechnung	außer- ordentlichen Rechnung	
Allgemeine Verwaltung	14 700	1 780	62	1 718	16 480
Öffentliche Sicherheit und Ordnung	12 901	148	120	28	13 049
Schulen	89 039	390 884	33 020	357 864	479 923
darunter					
Schulverwaltung	796	-	-	-	796
Volks- und Sonderschulen	37 877	226 150	22 349	203 801	264 027
Realschulen	11 056	63 120	3 151	59 969	74 176
Höhere Schulen	23 665	68 058	5 648	62 410	91 723
Berufs-, Berufsfach- und Fachschulen	14 938	33 205	1 714	31 491	48 143
Kultur	11 304	7 064	3 244	3 820	18 368
Soziale Angelegenheiten	437 115	19 335	13 933	5 402	456 450
Gesundheitspflege	14 254	31 203	3 295	27 908	45 457
darunter					
Krankenhäuser, Entbindungs- und Wöchnerinnenheime	2 844	12 627	1 262	11 365	15 471
Leibesübungen	751	8 818	1 234	7 584	9 569
Bau- und Wohnungswesen	389 026	791 034	464 251	326 783	1 180 060
darunter					
Straßen, Wege, Brücken und sonstiger Tiefbau	351 982	757 862	455 483	302 379	1 109 844
Öffentliche Einrichtungen, Wirtschaftsförderung	72 522	174 281	11 127	163 154	246 803
darunter					
Feuerlöschwesen ⁷⁾	4 315	8 687	3 086	5 601	13 002
Wirtschaftliche Unternehmen	-	50 455	-	50 455	50 455
Finanzen und Steuern	12 265	19 169	726	18 443	31 434
Insgesamt	1 053 126	1 485 353	529 778	955 575	2 538 479

noch: V. Sonderübersichten
3. Lastenausgleichsleistungen

Tabellenteil C

Größenklasse Gemeindeverband	Einnahmen			Ausgaben
	Zuweisungen vom Land (Bund)	Übrige Einnahmen	insgesamt	

1 000 DM

Kreisfreie Städte	237 115	1 389	238 504	238 405
davon				
mit 500 000 und mehr Einwohnern . .	90 989	461	91 450	91 352
" 200 000 bis unter 500 000 Einw.	63 632	446	64 078	64 077
" 100 000 " " 200 000 "	56 406	377	56 783	56 783
" 50 000 " " 100 000 "	23 647	100	23 747	23 747
" weniger als 50 000 "	2 441	5	2 446	2 446
Landkreise	311 114	618	311 732	311 733
Insgesamt	548 229	2 007	550 236	550 138

DM je Einwohner

Kreisfreie Städte	29,48	0,17	29,66	29,64
davon				
mit 500 000 und mehr Einwohnern . .	31,26	0,16	31,42	31,39
" 200 000 bis unter 500 000 Einw.	25,65	0,18	25,83	25,83
" 100 000 " " 200 000 "	31,32	0,21	31,53	31,53
" 50 000 " " 100 000 "	31,11	0,13	31,24	31,24
" weniger als 50 000 "	27,07	0,06	27,13	27,13
Landkreise	35,40	0,07	35,47	35,47
Insgesamt	32,57	0,12	32,69	32,68

4. Ausgaben der Landschaftsverbände einschließlich der für Rechnung
oder im Auftrage Dritter bewirtschafteten Mittel

1 000 DM

Tabellenteil C

Aufgabenbereich a = LV Rheinland b = LV Westfalen-Lippe c = zusammen	Ausgaben				
	nach der Jahresrechnungs- statistik	außerdem ¹⁾			insgesamt
		für Rechnung des		sonstige ³⁾ Zahlungen ³⁾	
		Bundes	Landes ²⁾		
Allgemeine Verwaltung a	12 269	-	-	-	12 269
b	11 680	-	-	-	11 680
c	23 949	-	-	-	23 949
Schulen a	13 009	-	-	235	13 244
b	1 455	-	-	-	1 455
c	14 464	-	-	235	14 699
Kultur a	11 334	-	-	-	11 334
b	9 823	-	-	-	9 823
c	21 157	-	-	-	21 157
Soziale Angelegenheiten a	363 450	-	-	49 205	412 655
b	353 251	-	-	8 879	362 130
c	716 701	-	-	58 084	774 785
Sozialhilfe und ihre Einrichtungen a	301 538	-	-	12 585	314 123
b	270 444	-	-	8 293	278 737
c	571 982	-	-	20 878	592 860
Jugendhilfe und ihre Einrichtungen a	53 801	-	-	36 620	90 421
b (einschl. Förderung der freien Jugendhilfe)	76 554	-	-	300	76 854
c	130 355	-	-	36 920	167 275
Gesundheitspflege a	124 432	-	-	-	124 432
b	128 569	-	-	-	128 569
c	253 001	-	-	-	253 001
Bau- und Wohnungswesen a	269 646	540 622	114 114	2 597	926 979
b	306 457	657 231	49 435	2 867	1 015 990
c	576 103	1 197 853	163 549	5 464	1 942 969
Straßen, Wege, Brücken a	259 632	540 622	114 114	2 597	916 965
b (einschl. Tiefbauverwaltung)	301 670	657 231	49 435	2 867	1 011 203
c	561 302	1 197 853	163 549	5 464	1 928 168
Öffentliche Einrichtungen, Wirtschaftsförderung a	6 646	-	-	-	6 646
b	51 225	-	-	-	51 225
c	57 871	-	-	-	57 871
Wirtschaftliche Unternehmen a	10 215	-	-	-	10 215
b	4 076	-	-	-	4 076
c	14 291	-	-	-	14 291
Finanzen und Steuern a	4 466	-	-	-	4 466
b	2 391	-	-	-	2 391
c	6 857	-	-	-	6 857
Insgesamt a	815 467	540 622	114 114	52 037	1 522 240
b	868 927	657 231	49 435	11 746	1 587 339
c	1 684 394	1 197 853	163 549	63 783	3 109 579

1) Nach Angaben der Landschaftsverbände.

2) Einschl. der an die Gemeinden (Gv.) weitergeleiteten Mittel nach dem FAG 1967.

3) Landschaftsverband Rheinland:
Zuweisungen im Auftrage des Bundes / Landes an Gemeinden, Gemeindeverbände, Zweckverbände und sonstige Körperschaften sowie Abführung von Darlehensrückflüssen (einschl. Zinsen) und Kostenersätze an Bund/Land.

Landschaftsverband Westfalen-Lippe:
Abführungen von Darlehensrückflüssen (einschl. Zinsen) und Kostenersätze an Bund/Land.

Tabellenteil C

5. Verteilung der Gemeinden und Grundbeträge auf Hebesatz

Lfd. Nr.	Größenklasse	Gemeinden, die die Steuer erheben	Grundbetrag		1 - 100 %			101 - 110 %		111 - 120 %	
			Anzahl	1 000 DM	DM je Einwohner	Ge-meinden	Grund-betrag	Ge-meinden	Grund-betrag	Ge-meinden	Grund-betrag
1	Kreisfreie Städte	37	2 229	0,27	-	-	2,7	1,7	91,9	91,3	Grund
	davon										
2	mit 500 000 und mehr Einwohnern . .	4	670	0,23	-	-	-	-	100,0	100,0	
3	" 200 000 bis unter 500 000 Einw.	8	627	0,25	-	-	-	-	87,5	77,0	
4	" 100 000 " " 200 000 "	13	625	0,35	-	-	7,7	6,0	84,6	92,0	
5	" 50 000 " " 100 000 "	10	262	0,34	-	-	-	-	100,0	100,0	
6	" weniger als 50 000 "	2	45	0,50	-	-	-	-	100,0	100,0	
7	Kreisangehörige Gemeinden	2 297	28 505	3,24	2,2	2,2	79,9	75,4	3,1	6,6	
	davon										
8	mit 50 000 und mehr Einwohnern . .	13	347	0,46	-	-	7,7	8,9	92,3	91,1	
9	" 20 000 bis unter 50 000 Einw.	82	2 359	0,94	1,2	0,8	45,1	44,8	52,5	52,9	
10	" 10 000 " " 20 000 "	109	2 569	1,70	3,6	5,0	89,9	88,7	0,9	0,4	
11	" 5 000 " " 10 000 "	223	5 020	3,27	4,0	3,5	87,9	85,7	1,4	1,8	
12	" 3 000 " " 5 000 "	204	3 690	0,47	3,9	2,5	84,3	78,8	1,0	1,8	
13	" 2 000 " " 3 000 "	230	3 529	6,25	3,1	1,8	76,1	74,4	0,4	1,8	
14	" 1 000 " " 2 000 "	436	4 758	7,63	0,7	0,6	79,4	74,7	0,9	1,1	
15	" weniger als 1 000 "	1 000	6 234	13,06	1,8	2,0	81,1	76,0	0,5	0,8	
16	Insgesamt	2 334	30 734	1,83	2,2	2,1	78,7	70,1	4,5	12,8	

												Grund
1	Kreisfreie Städte	37	130 688	16,25	-	-	-	-	-	-	-	
	davon											
2	mit 500 000 und mehr Einwohnern . .	4	53 338	18,32	-	-	-	-	-	-	-	
3	" 200 000 bis unter 500 000 Einw.	8	37 759	15,22	-	-	-	-	-	-	-	
4	" 100 000 " " 200 000 "	13	27 933	15,51	-	-	-	-	-	-	-	
5	" 50 000 " " 100 000 "	10	10 436	13,73	-	-	-	-	-	-	-	
6	" weniger als 50 000 "	2	1 222	13,55	-	-	-	-	-	-	-	
7	Kreisangehörige Gemeinden	2 297	103 559	11,78	0,3	0,1	0,0	0,0	0,2	0,0		
	davon											
8	mit 50 000 und mehr Einwohnern . .	13	11 413	14,64	-	-	-	-	-	-	-	
9	" 20 000 bis unter 50 000 Einw.	82	34 513	13,82	-	-	-	-	-	-	-	
10	" 10 000 " " 20 000 "	109	19 733	13,09	-	-	-	-	-	-	-	
11	" 5 000 " " 10 000 "	223	17 062	11,07	-	-	-	-	-	-	-	
12	" 3 000 " " 5 000 "	204	8 122	10,16	-	-	-	-	-	-	-	
13	" 2 000 " " 3 000 "	230	5 001	8,87	-	-	0,4	0,4	-	-	-	
14	" 1 000 " " 2 000 "	436	4 795	7,69	0,2	0,2	-	-	0,2	0,1		
15	" weniger als 1 000 "	1 000	2 921	6,12	0,6	0,4	-	-	0,4	0,2		
16	Insgesamt	2 334	234 247	13,92	0,3	0,0	0,0	0,0	0,2	0,0		

übersichten
gruppen nach Größenklassen, a) Grundsteuer A und B

Tabellenteil C

Auf die Hebesatzgruppen												Gewogener Durchschnitts- hebesatz % 2)	Gemeinden, die gegenüber dem Vorjahr den Hebesatz		Lfd. Nr.
121 - 130 %		131 - 140 %		141 - 160 %		161 - 180 %		181 - 200 %		201 - 350 %			erhöht haben	gesenkt haben	
entfallen in %															
Ge- meinden	Grund- betrag	Ge- meinden	Grund- betrag	Ge- meinden	Grund- betrag	Ge- meinden	Grund- betrag	Ge- meinden	Grund- betrag	Ge- meinden	Grund- betrag				

steuer A

2,7	6,4	-	-	2,7	0,6	-	-	-	-	-	-	-	120	2	-	1
-	-	-	-	-	-	-	-	-	-	-	-	-	120	1	-	2
12,5	23,0	-	-	-	-	-	-	-	-	-	-	-	121	1	-	3
-	-	-	-	7,7	2,0	-	-	-	-	-	-	-	120	-	-	4
-	-	-	-	-	-	-	-	-	-	-	-	-	120	-	-	5
-	-	-	-	-	-	-	-	-	-	-	-	-	120	-	-	6
1,6	1,9	3,1	3,9	5,6	5,9	2,8	2,8	0,6	0,6	1,1	0,7	-	117	76	22	7
-	-	-	-	-	-	-	-	-	-	-	-	-	119	-	-	8
-	-	1,2	1,5	-	-	-	-	-	-	-	-	-	115	5	-	9
-	-	2,8	3,8	-	-	2,8	2,1	-	-	-	-	-	112	2	1	10
2,7	3,4	0,4	1,2	1,8	2,1	1,4	1,7	0,4	0,6	-	-	-	113	13	3	11
0,5	1,1	5,4	8,1	4,4	7,5	0,5	0,2	-	-	-	-	-	116	4	-	12
2,6	2,0	6,1	6,5	7,8	8,6	3,1	4,0	0,4	0,4	0,4	0,4	0,5	119	5	4	13
1,6	2,6	3,5	4,4	6,2	8,0	5,0	5,2	0,9	1,4	1,8	2,0	-	122	10	5	14
1,6	2,2	2,6	3,0	7,0	9,6	2,9	4,0	0,8	0,9	1,7	1,5	-	120	37	9	15
1,6	2,2	3,0	3,6	5,5	5,5	2,8	2,5	0,6	0,5	1,1	0,7	-	118	78	22	16

steuer B

-	-	-	-	-	-	-	-	-	-	100,0	100,0	-	250	2	-	1
-	-	-	-	-	-	-	-	-	-	100,0	100,0	-	250	1	-	2
-	-	-	-	-	-	-	-	-	-	100,0	100,0	-	251	1	-	3
-	-	-	-	-	-	-	-	-	-	100,0	100,0	-	248	-	-	4
-	-	-	-	-	-	-	-	-	-	100,0	100,0	-	250	-	-	5
-	-	-	-	-	-	-	-	-	-	100,0	100,0	-	245	-	-	6
0,0	0,0	0,3	0,1	0,4	0,2	61,3	12,1	34,1	65,7	3,4	21,8	-	206	48	7	7
-	-	-	-	-	-	-	-	-	-	100,0	100,0	-	242	-	-	8
-	-	-	-	-	-	3,6	5,6	73,2	65,8	23,2	28,6	-	211	4	-	9
-	-	-	-	-	-	2,7	2,9	92,7	93,2	4,6	3,9	-	200	3	-	10
-	-	-	-	0,4	0,6	5,4	7,7	92,8	90,9	1,4	0,8	-	198	9	1	11
-	-	-	-	0,5	0,4	6,8	7,2	91,2	90,9	1,5	1,5	-	198	2	-	12
-	-	0,9	2,3	0,9	0,9	18,7	19,1	76,9	75,6	2,2	1,7	-	194	8	2	13
-	-	0,2	0,2	0,2	0,2	92,2	93,0	4,4	4,1	2,6	2,2	-	181	11	1	14
0,1	0,1	0,3	0,2	0,5	1,0	93,0	93,3	3,2	2,5	1,9	2,3	-	180	11	3	15
0,0	0,0	0,3	0,1	0,5	0,1	60,3	5,4	33,5	29,0	4,9	65,4	-	230	50	7	16

Tabellenteil C

noch: 5. Verteilung der Gemeinden und Grundbeträge auf Hebesatz

Lfd. Nr.	Größenklasse	Gemeinden, die die Steuer erheben	Grundbetrag		1 - 100 %			101 - 150 %		151 - 180 %	
			Anzahl	1 000 DM	DM je Einwohner	Ge- meinden	Grund- betrag	Ge- meinden	Grund- betrag	Ge- meinden	Grund- betrag

Gewerbsteuer nach Ertrag und Kapital in

1	Kreisfreie Städte	6	185 686	93,70	-	-	-	-	-	-
	davon									
2	mit 500 000 und mehr Einwohnern . .	1	80 992	94,54	-	-	-	-	-	-
3	" 200 000 bis unter 500 000 Einw.	3	69 361	82,43	-	-	-	-	-	-
4	" 100 000 " " 200 000 "	2	35 333	124,62	-	-	-	-	-	-
5	" 50 000 " " 100 000 "	-	-	-	-	-	-	-	-	-
6	" weniger als 50 000 "	-	-	-	-	-	-	-	-	-
7	Kreisangehörige Gemeinden	2 099	282 730	52,46	0,1	0,0	0,3	0,0	0,3	0,0
	davon									
8	mit 50 000 und mehr Einwohnern . .	5	20 913	67,76	-	-	-	-	-	-
9	" 20 000 bis unter 50 000 Einw.	24	58 768	82,01	-	-	-	-	-	-
10	" 10 000 " " 20 000 "	60	51 731	65,28	-	-	-	-	-	-
11	" 5 000 " " 10 000 "	178	65 365	53,48	-	-	-	-	-	-
12	" 3 000 " " 5 000 "	184	33 761	46,88	-	-	-	-	-	-
13	" 2 000 " " 3 000 "	221	21 046	38,88	-	-	0,5	0,2	-	-
14	" 1 000 " " 2 000 "	429	20 279	33,12	-	-	-	-	0,2	0,2
15	" weniger als 1 000 "	998	10 867	22,83	0,2	0,2	0,5	0,1	0,5	0,1
16	Insgesamt	2 105	468 416	63,55	0,1	0,0	0,3	0,0	0,3	0,0

Gewerbsteuer nach Ertrag und Kapital in

1	Kreisfreie Städte	31	412 260	68,02	-	-	-	-	-	-
	davon									
2	mit 500 000 und mehr Einwohnern . .	3	161 064	78,42	-	-	-	-	-	-
3	" 200 000 bis unter 500 000 Einw.	5	94 319	57,53	-	-	-	-	-	-
4	" 100 000 " " 200 000 "	11	106 003	69,85	-	-	-	-	-	-
5	" 50 000 " " 100 000 "	10	45 573	59,96	-	-	-	-	-	-
6	" weniger als 50 000 "	2	5 301	58,80	-	-	-	-	-	-
7	Kreisangehörige Gemeinden	198	208 864	61,43	-	-	-	-	-	-
	davon									
8	mit 50 000 und mehr Einwohnern . .	8	31 597	67,10	-	-	-	-	-	-
9	" 20 000 bis unter 50 000 Einw.	58	111 970	62,90	-	-	-	-	-	-
10	" 10 000 " " 20 000 "	49	40 487	56,58	-	-	-	-	-	-
11	" 5 000 " " 10 000 "	45	16 762	52,51	-	-	-	-	-	-
12	" 3 000 " " 5 000 "	20	4 563	57,66	-	-	-	-	-	-
13	" 2 000 " " 3 000 "	9	2 590	114,39	-	-	-	-	-	-
14	" 1 000 " " 2 000 "	7	396	36,02	-	-	-	-	-	-
15	" weniger als 1 000 "	2	500	340,37	-	-	-	-	-	-
16	Insgesamt	229	621 124	65,65	-	-	-	-	-	-

übersichten
gruppen nach Größenklassen, b) Gewerbesteuer nach Ertrag und Kapital

Tabellenteil C

Auf die Hebesatzgruppen												Gewogener Durchschnitts- hebesatz % 2)	Gemeinden, die gegenüber dem Vorjahr den Hebesatz		Ifd. Nr.
181 - 200 %		201 - 225 %		226 - 250 %		251 - 275 %		276 - 300 %		301 - 450 %			erhöht haben	gesenkt haben	
entfallen in %															
Ge- meinden	Grund- betrag	Ge- meinden	Grund- betrag	Ge- meinden	Grund- betrag	Ge- meinden	Grund- betrag	Ge- meinden	Grund- betrag	Ge- meinden	Grund- betrag				

Gemeinden, die keine Lohnsummensteuer erheben

-	-	-	-	-	-	16,7	12,7	66,6	76,0	16,7	11,3	299	1	-	1
-	-	-	-	-	-	-	-	100,0	100,0	-	-	300	-	-	2
-	-	-	-	-	-	-	-	66,7	69,8	33,3	30,2	306	1	-	3
-	-	-	-	-	-	50,0	66,7	50,0	33,3	-	-	283	-	-	4
-	-	-	-	-	-	-	-	-	-	-	-	-	-	-	5
-	-	-	-	-	-	-	-	-	-	-	-	-	-	-	6
0,4	0,2	0,6	0,4	67,5	19,9	29,1	61,6	1,8	17,9	0,0	0,0	273	42	10	7
-	-	-	-	-	-	20,0	18,8	80,0	81,2	-	-	295	-	-	8
-	-	-	-	8,3	14,3	41,7	29,5	50,0	56,2	-	-	283	2	-	9
-	-	-	-	3,3	4,9	96,7	95,1	-	-	-	-	273	1	-	10
-	-	-	-	6,2	11,8	93,3	88,1	0,5	0,1	-	-	272	6	1	11
-	-	1,1	1,0	8,2	10,7	90,7	88,3	-	-	-	-	272	1	1	12
-	-	1,4	1,8	19,4	24,2	78,7	73,8	-	-	-	-	267	10	1	13
0,5	0,4	1,2	1,1	93,9	93,7	3,0	3,6	1,2	1,0	-	-	250	11	3	14
0,6	3,2	0,3	1,9	94,2	90,8	2,1	1,6	1,5	2,1	0,1	0,0	248	11	4	15
0,4	0,1	0,6	0,2	67,3	12,0	29,0	42,3	1,9	40,9	0,1	4,5	284	43	10	16

Gemeinden, die zusätzlich Lohnsummensteuer erheben

-	-	-	-	100,0	100,0	-	-	-	-	-	-	240	-	-	1
-	-	-	-	100,0	100,0	-	-	-	-	-	-	240	-	-	2
-	-	-	-	100,0	100,0	-	-	-	-	-	-	240	-	-	3
-	-	-	-	100,0	100,0	-	-	-	-	-	-	241	-	-	4
-	-	-	-	100,0	100,0	-	-	-	-	-	-	240	-	-	5
-	-	-	-	100,0	100,0	-	-	-	-	-	-	240	-	-	6
5,1	1,8	69,7	47,7	22,7	46,3	2,0	3,1	0,5	1,1	-	-	231	12	2	7
-	-	-	-	100,0	100,0	-	-	-	-	-	-	240	-	-	8
-	-	41,4	37,0	51,7	55,9	5,2	5,2	1,7	1,9	-	-	235	6	1	9
2,0	3,0	91,9	92,3	4,1	3,0	2,0	1,7	-	-	-	-	221	1	-	10
2,2	1,0	93,3	93,2	4,5	5,8	-	-	-	-	-	-	221	4	-	11
-	-	100,0	100,0	-	-	-	-	-	-	-	-	220	-	1	12
22,2	60,1	66,7	25,3	11,1	14,6	-	-	-	-	-	-	207	-	-	13
57,1	82,6	14,3	4,5	28,6	12,9	-	-	-	-	-	-	206	1	-	14
100,0	100,0	-	-	-	-	-	-	-	-	-	-	200	-	-	15
4,4	0,6	60,3	16,0	33,2	82,0	1,7	1,1	0,4	0,3	-	-	237	12	2	16

Tabellenteil C

noch: 5. Verteilung der Gemeinden und Grundbeträge auf Hebesatz

Lfd. Nr.	Größenklasse	Gemeinden, die die Steuer erheben	Grundbetrag		bis 400 %			401 - 500 %		501 - 600 %	
			Anzahl	1 000 DM	DM je Einwohner	Ge-meinden	Grund-betrag	Ge-meinden	Grund-betrag	Ge-meinden	Grund-betrag
		1	Kreisfreie Städte davon	31	41 305	6,81	-	-	-	-	-
2	mit 500 000 und mehr Einwohnern . .	3	16 306	7,94	-	-	-	-	-	-	
3	" 200 000 bis unter 500 000 Einw.	5	10 438	6,37	-	-	-	-	-	-	
4	" 100 000 " " 200 000 "	11	9 532	6,28	-	-	-	-	-	-	
5	" 50 000 " " 100 000 "	10	4 504	5,93	-	-	-	-	-	-	
6	" weniger als 50 000 "	2	525	5,82	-	-	-	-	-	-	
7	Kreisangehörige Gemeinden davon	198	19 233	5,66	3,0	2,3	1,0	1,9	1,0	0,3	
8	mit 50 000 und mehr Einwohnern . .	8	3 424	7,27	-	-	-	-	-	-	
9	" 20 000 bis unter 50 000 Einw.	58	10 109	5,68	3,5	3,0	1,7	2,8	-	-	
10	" 10 000 " " 20 000 "	49	3 566	4,98	-	-	-	-	2,0	0,9	
11	" 5 000 " " 10 000 "	45	1 397	4,38	-	-	-	-	2,2	2,1	
12	" 3 000 " " 5 000 "	20	421	5,32	5,0	4,9	-	-	-	-	
13	" 2 000 " " 3 000 "	9	251	11,09	22,2	46,6	11,1	32,7	-	-	
14	" 1 000 " " 2 000 "	7	44	4,00	14,3	17,0	-	-	-	-	
15	" weniger als 1 000 "	2	19	12,93	-	-	-	-	-	-	
16	Insgesamt	229	60 537	6,40	2,6	0,7	0,9	0,6	0,9	0,1	

6. Realsteuerkraft

Lfd. Nr.	Größenklasse	Realsteuerkraft ²⁾²⁰⁾				
		Grundsteuer		Gewerbesteuer nach		zusammen
		A	B	Ertrag und Kapital ¹⁹⁾	der Lohnsumme	
				DM je Einwohner		
1	Kreisfreie Städte davon	0,32	37,37	187,05	47,92	272,66
2	mit 500 000 und mehr Einwohnern . .	0,27	42,15	210,19	52,27	304,88
3	" 200 000 bis unter 500 000 Einw.	0,30	35,01	169,50	39,25	244,06
4	" 100 000 " " 200 000 "	0,41	35,67	195,21	49,38	280,67
5	" 50 000 " " 100 000 "	0,40	31,58	142,11	55,29	229,38
6	" weniger als 50 000 "	0,59	31,18	139,34	54,29	225,40
7	Kreisangehörige Gemeinden davon	3,83	27,10	147,67	20,41	199,01
8	mit 50 000 und mehr Einwohnern . .	0,53	33,67	172,26	40,99	247,45
9	" 20 000 bis unter 50 000 Einw.	1,12	31,79	173,13	37,78	243,82
10	" 10 000 " " 20 000 "	2,01	30,10	161,06	22,06	215,23
11	" 5 000 " " 10 000 "	3,84	25,46	146,21	8,46	183,97
12	" 3 000 " " 5 000 "	5,45	23,37	133,49	4,92	167,23
13	" 2 000 " " 3 000 "	7,38	20,39	116,86	4,15	148,78
14	" 1 000 " " 2 000 "	9,01	17,69	93,91	0,67	121,28
15	" weniger als 1 000 "	15,40	14,07	67,11	0,37	96,95
16	Insgesamt	2,15	32,01	166,49	33,56	234,21

Anmerkungen S. 25

übersichten
gruppen nach Größenklassen, c) Lohnsummensteuer

Tabellenteil C

Auf die Hebesatzgruppen										Gewogener Durchschnitts- hebesatz % 2)	Gemeinden, die			Lfd. Nr.
601 - 700 %		701 - 800 %		801 - 900 %		901 - 1 000 %		1 001 - 1 200 %			gegenüber dem Vorjahr den Hebesatz		die Steuer nicht erheben	
entfallen in %											erhöht haben	gesenkt haben		
Ge- meinden	Grund- betrag	Ge- meinden	Grund- betrag	Ge- meinden	Grund- betrag	Ge- meinden	Grund- betrag	Ge- meinden	Grund- betrag					
-	-	-	-	3,2	1,5	96,8	98,5	-	-	958	1	-	6	1
-	-	-	-	-	-	100,0	100,0	-	-	960	-	-	1	2
-	-	-	-	-	-	100,0	100,0	-	-	960	-	-	3	3
-	-	-	-	-	-	100,0	100,0	-	-	958	-	-	2	4
-	-	-	-	10,0	13,8	90,0	86,2	-	-	945	-	-	-	5
-	-	-	-	-	-	100,0	100,0	-	-	940	1	-	-	6
2,5	1,3	9,1	5,0	69,2	51,8	13,7	36,9	0,5	0,5	882	12	4	2 099	7
-	-	-	-	-	-	100,0	100,0	-	-	960	-	-	5	8
-	-	3,5	4,0	58,6	52,9	31,0	36,2	1,7	1,1	880	4	1	24	9
4,1	4,0	12,3	10,9	79,6	83,9	2,0	0,3	-	-	857	-	1	60	10
6,7	7,1	4,4	6,4	86,7	84,4	-	-	-	-	853	6	1	178	11
-	-	5,0	3,9	90,0	91,2	-	-	-	-	844	1	-	184	12
-	-	-	-	66,7	20,7	-	-	-	-	483	-	1	221	13
-	-	71,4	76,2	14,3	6,8	-	-	-	-	729	1	-	429	14
-	-	100,0	100,0	-	-	-	-	-	-	800	-	-	998	15
2,2	0,4	7,8	1,6	60,3	17,5	24,9	78,9	0,4	0,2	933	13	4	2 105	16

nach Größenklassen

Gewerbesteuer- ausgleichsbeträge		Realsteuerkraft unter Berücksichtigung des Gewerbesteuer- ausgleichs	Steuerkraft- meßzahl	Steuerkraft- meßzahl in % der Realsteuerkraft	Lfd. Nr.
Einnahmen	Ausgaben				
DM je Einwohner					
2,36	7,74	267,28	186,55	69,8	1
0,69	7,91	297,66	215,54	72,4	2
2,08	6,55	239,59	168,73	70,4	3
3,51	8,77	275,41	185,09	67,2	4
6,05	7,70	227,73	144,03	63,2	5
9,38	15,01	219,77	129,01	58,7	6
13,64	8,76	203,89	133,73	65,6	7
4,05	14,23	237,27	172,45	72,7	8
8,80	8,88	243,74	158,73	65,1	9
11,94	10,30	216,87	139,48	64,3	10
16,34	8,66	191,65	126,46	66,0	11
18,13	8,15	177,21	115,74	65,3	12
21,15	6,25	163,68	100,33	61,3	13
22,20	4,75	138,73	88,96	64,1	14
23,67	3,81	116,81	73,13	62,6	15
8,25	8,27	234,19	158,97	67,9	16

Tabellenteil C

Lfd. Nr.	Aufgabenbereich	Bruttoausgaben							
		Zuweisungen an		Verwaltungs- und Zweckausgaben					Tilgung
		Land (Bund)	Gemeinden und Gemeindeverbände	Personal- ausgaben	Allgemeiner städtischer Verwaltungsaufwand, sonstige städtische Zweck-1) ausgaben	Unterhaltung von unbeweglichem Vermögen ¹⁵⁾	Zinsen	zusammen	
1	Allgemeine Verwaltung	558	6 698	409 681	153 580	10 114	9 304	582 679	10 417
2	Öffentliche Sicherheit und Ordnung	-	563	170 761	34 049	2 583	1 403	208 796	2 604
	darunter								
3	Polizei	-	-	-	-	-	-	-	-
4	Sonstiger Zivilschutz ⁷⁾	-	-	7 539	1 917	135	48	9 639	36
5	Schulen	470 368	42 501	331 574	271 041	70 541	65 221	738 377	58 412
	darunter								
6	Schulverwaltung ⁷⁾	-	11	31 339	5 656	224	-	37 219	-
7	Volks- und Sonderschulen	293 280	16 786	142 289	156 644	49 972	37 933	386 838	29 979
8	Mittelschulen	42 813	6 572	17 900	21 848	4 620	8 533	52 901	9 723
9	Höhere Schulen	73 555	12 731	75 014	30 634	7 396	9 240	122 284	9 747
10	Berufsschulen	46 926	5 693	35 538	32 905	5 514	7 128	81 085	6 985
11	Berufsfach- und Fachschulen ⁷⁾	13 794	292	21 343	17 700	2 459	1 647	43 149	1 507
12	Kultur	7 666	2 948	187 578	122 385	6 539	5 944	322 446	8 159
	darunter								
13	Wissenschaftspflege ⁸⁾	7 666	98	14 159	10 608	668	676	26 111	1 616
14	Theater und Konzerte ⁷⁾	-	1 507	109 789	62 643	2 433	3 251	178 116	2 515
15	Soziale Angelegenheiten	-	52 796	380 317	1 637 825	14 192	9 015	2 041 349	9 706
	darunter								
16	Verwaltung der sozialen Angelegenheiten, der Jugendhilfe und des Lastenausgleichs ⁸⁾	-	739	251 088	20 466	1 096	4	272 654	2
17	Leistungen der Sozialhilfe (ohne Lastenausgleich)	-	28 868	-	1 076 218	-	1	1 076 219	10
18	Einrichtungen der Sozialhilfe ⁸⁾	-	1 389	54 144	47 791	6 618	5 610	114 163	6 071
19	Jugendhilfe und ihre Einrichtungen ⁸⁾	-	21 320	50 344	236 719	5 835	3 187	296 085	3 032
20	Miet- und Lastenzuschüsse ⁸⁾	-	-	-	40 577	-	-	40 577	-
21	Übrige soziale Maßnahmen ⁸⁾	-	162	-	119 191	-	-	119 191	-
22	Gesundheitspflege	2 434	13 454	546 511	340 573	28 760	30 123	945 967	26 498
	darunter								
23	Gesundheitsdienst ⁸⁾	-	1 139	79 707	34 101	916	782	115 506	790
24	Krankenhäuser, Entbindungs- und Wöchnerinnenheime ⁷⁾	2 434	4 254	303 116	208 602	13 965	14 327	540 010	14 647
25	Anstalten für Nerven- und Geistesranke	-	-	102 124	50 145	3 788	10 696	166 753	5 648
26	Sonstige Einrichtungen des Gesundheitswesens ⁸⁾	-	1 184	35 356	13 876	480	314	50 026	436
27	Leibesübungen und Einrichtungen ⁸⁾	-	5 607	21 606	25 360	7 080	3 406	57 452	3 412
28	Bau- und Wohnungswesen	-	22 942	729 156	293 942	225 982	153 852	1 402 932	166 655
	darunter								
29	Bauverwaltung, Städtebau und -planung, Vermessungswesen, Katasteramt, Hochbau- und Maschinenamt ⁸⁾	-	410	341 300	66 867	2 199	12 598	422 964	14 490
30	Wohnungsbau und Wohnsiedlung	-	592	38 394	16 116	1 012	51 164	106 686	60 744
31	Straßen, Wege, Brücken und sonstiger Tiefbau	-	19 923	283 747	177 443	212 180	87 627	760 997	88 944
32	Trümmerbeseitigung und -verwertung ⁸⁾	-	-	550	106	22	5	683	38

Anmerkungen S. 25

Eigenausgaben und Zuschußbedarf nach Aufgabenbereichen

verbände zusammen

DM -

Tabellenteil C

Ausgaben der Vermögensbewegung						insgesamt	darunter außerordentliche Ausgaben	Nachrichtlich: Anteilbeträge der o.R. an die so. R.	Bereinigte Ausgaben (Bereinigter Finanzbedarf)	Eigenausgaben (Reiner Finanzbedarf)	Zuschußbedarf	Lfd. Nr.
Ge-währung von Dar-lehen	Zufüh-rungen an Rücklagen und an Kapital-ver-mögen	Erwerb von Grund-ver-mögen	Neu- und Wieder-aufbau, Erwei-terungs- und Um-bauten	Neu-anschaf-fung von beweg-lichem Vermögen	zusammen							
659	29 503	3 146	68 839	14 609	127 173	717 108	68 004	8 909	710 754	694 274	578 387	1
30	797	327	4 859	2 238	10 855	220 214	4 600	598	219 833	206 498	144 370	2
-	-	-	-	-	-	-	-	-	-	-	-	3
-	52	-	205	599	892	10 531	165	89	10 529	8 516	8 281	4
2 783	151 475	29 290	761 402	88 285	1 091 647	2 342 893	795 428	79 854	2 302 597	1 817 994	1 410 275	5
3	1 044	-	108	201	1 356	38 586	-	-	38 502	37 706	36 804	6
2 271	106 036	13 337	459 841	45 000	656 464	1 353 368	460 700	45 132	1 337 145	1 070 397	831 917	7
136	11 734	5 812	110 509	11 817	149 731	252 017	123 232	10 554	245 809	171 539	117 536	8
212	20 107	5 286	113 044	15 516	163 912	372 482	124 826	16 190	361 375	269 652	219 244	9
111	9 965	4 506	52 383	10 835	84 785	218 489	61 315	6 833	212 879	184 708	142 316	10
-	2 501	329	24 975	3 063	32 375	89 610	24 832	821	88 969	67 132	49 250	11
429	31 254	371	43 844	20 168	104 225	437 285	52 661	2 903	434 384	416 016	301 780	12
37	178	82	7 476	3 939	13 328	47 203	9 076	277	47 155	44 532	33 365	13
170	4 762	42	14 110	1 866	23 465	203 088	12 191	505	201 978	195 241	138 700	14
35 193	15 691	1 471	59 492	8 378	129 931	2 224 076	61 410	4 304	2 167 826	1 700 111	1 299 202	15
3	45	-	26	760	836	274 229	-	-	273 270	225 861	224 990	16
16 179	263	-	-	-	16 452	1 121 539	-	-	1 110 413	923 156	729 766	17
1 147	7 924	364	40 899	3 761	60 166	175 718	44 484	1 796	168 625	152 375	45 410	18
520	6 196	874	14 798	3 505	28 925	346 330	13 293	1 667	311 841	297 353	204 227	19
-	-	-	-	-	-	40 577	-	-	40 577	+ 919	+ 973	20
-	15 883	-	-	-	15 883	135 236	-	-	135 089	787	658	21
15 693	58 834	4 712	209 377	48 151	363 265	1 325 120	229 734	10 166	1 310 834	1 193 312	444 037	22
225	2 901	315	8 425	3 609	16 265	132 910	11 322	180	127 824	120 115	102 506	23
15 096	31 817	1 594	113 018	31 352	207 524	754 222	148 637	3 598	750 600	665 341	190 303	24
-	3 560	-	27 481	6 649	43 338	210 091	21 779	-	210 010	206 965	15 092	25
87	1 471	163	1 198	3 355	6 710	57 920	1 239	268	56 400	54 574	30 668	26
257	13 727	905	35 530	2 114	55 945	119 004	27 492	1 993	118 091	108 371	77 895	27
165 535	259 828	179 795	1 356 905	18 389	2 147 107	3 572 981	1 001 316	92 231	3 549 227	2 350 465	1 261 257	28
1 183	13 876	45 710	17 760	2 645	95 664	519 038	57 536	5 127	518 443	485 473	332 166	29
159 137	66 514	16 458	66 336	238	369 427	476 705	233 405	10 264	476 047	450 853	165 047	30
4 099	176 813	114 596	1 246 682	13 518	1 644 652	2 425 572	685 964	72 372	2 404 449	1 293 735	670 311	31
-	-	-	3 395	-	3 433	4 116	1 864	2 388	4 116	2 636	2 638	32

Tabellenteil C

Lfd. Nr.	Aufgabenbereich	Bruttoausgaben							Tilgung
		Zuweisungen an		Verwaltungs- und Zweckausgaben					
		Land (Bund)	Gemeinden und Gemeindeverbände	Personal- ausgaben	Allgemeiner sächlicher Verwaltungsaufwand, sonstige sächliche Zweck- ¹⁾ ausgaben	Unterhaltung von unbeweglichem Ver- ¹⁵⁾ mögen	Zinsen	zusammen	
33	Öffentliche Einrichtungen, Wirtschaftsförderung	-	12 914	607 959	494 337	82 816	122 871	1 307 983	120 756
	darunter								
34	Stadtentwässerung (einschl. Gemeinden mit weniger als 3 000 Einwohnern)	-	5 569	72 142	97 220	15 840	80 705	265 907	72 152
35	Beleuchtung und übrige Reinigung des Gemeindegebiets 7)	-	996	158 619	189 131	21 596	10 653	379 999	11 945
36	Feuerlöschwesen ⁵⁾	-	2 515	93 944	29 002	6 296	2 885	132 127	4 191
37	Einrichtungen der Lebensmittelversorgung und Marktwesen 7)	-	55	42 567	26 398	5 376	6 842	81 183	5 228
38	Förderung von Land- und Forstwirtschaft, Wirtschaft und Verkehr	-	2 165	26 336	90 789	3 875	8 623	129 623	14 758
39	Wirtschaftliche Unternehmen (den Kämmererverwaltungen zugerechnet)	-	459	-	5 324	-	-	5 324	81 641
40	Finanz- und Steuerverwaltung, Nicht aufteilbarer Schuldendienst	-	534	198 181	24 877	972	5 794	229 824	1 773
41	Allgemeines Kapitalvermögen (den Kämmererverwaltungen zugerechnet)	-	-	-	-	-	-	-	23 490
42	Allgemeines Grundvermögen (den Kämmererverwaltungen zugerechnet)	-	25	-	-	-	-	-	27 118
43	Sondervermögen (den Kämmererverwaltungen zugerechnet)	-	-	21 551	6 920	415	426	29 312	386
44	Kämmererverwaltungen insgesamt	481 026	155 834	3 583 269	3 384 853	442 914	403 953	7 814 989	537 615
	darunter								
45	den Kämmererverwaltungen zugerechnete Ausgaben für das Erwerbsvermögen	-	484	21 551	12 244	415	426	34 636	132 635
	<u>Nachrichtlich:</u>								
46	VON DEN ALLGEMEINEN DECKUNGSMITTELN ABZUSETZENDE AUSGABEN FÜR DEN GESAMTHAUSHALT	12	1 147 853	57 711	163 811	38 925	136 201	396 648	72 477
	davon								
47	Wirtschaftliche Unternehmen	-	526	24 919	97 956	7 741	68 294	198 910	-
48	Allgemeines Kapitalvermögen	-	1 527	-	3 322	-	10 159	13 481	7 361
49	Allgemeines Grundvermögen	-	-	32 792	62 533	31 184	57 748	184 257	65 116
50	Allgemeine Umlageausgaben	12	1 145 800	-	-	-	-	-	-
51	ZUFÜHRUNGEN AN RÜCKLAGEN FÜR DEN GESAMTHAUSHALT	-	-	-	-	-	-	-	-
52	Kämmererverwaltungen insgesamt	481 026	155 834	3 583 269	3 384 853	442 914	403 953	7 814 989	537 615
53	GESAMTAUSGABEN	481 038	1 303 687	3 640 980	3 548 664	481 839	540 154	8 211 637	610 092

Zuschußbedarf nach Aufgabenbereichen, 1. Gemeinden und Gemeindeverbände zusammen

Tabellenteil C

DM -

Ausgaben der Vermögensbewegung						insgesamt	darunter außerordentliche Ausgaben	Nachrichtlich: Anteilbeträge der o.R. an die so. R.	Bereinigter Ausgaben (Bereinigter Finanzbedarf)	Eigenausgaben (Reiner Finanzbedarf)	Zuschußbedarf	Lfd. Nr.
Gewährung von Darlehen	Zuführungen an Rücklagen und an Kapitalvermögen ³⁾	Erwerb von Grundvermögen	Neu- und Wiederaufbau, Erweiterungs- und Umbauten ⁴⁾	Neuanschaffung von beweglichem Vermögen	zusammen							
15 470	173 806	29 340	690 095	56 641	1 086 108	2 407 005	636 914	78 615	2 392 160	2 129 290	728 914	33
4 098	91 637	1 737	417 948	4 057	591 629	863 105	387 945	52 873	855 217	728 294	104 264	34
770	37 373	3 866	49 662	27 078	130 694	511 689	39 531	1 875	510 375	503 879	157 169	35
5	7 140	1 129	39 144	17 806	69 415	204 057	29 420	6 571	201 873	184 542	153 093	36
-	4 681	72	10 825	758	21 564	102 802	8 618	76	102 786	102 523	1 918	37
10 410	9 028	7 275	58 132	1 001	100 604	232 392	71 468	7 533	231 283	142 495	80 786	38
173 701	134 097	8 621	134 558	1 833	534 451	540 234	412 230	6 765	538 434	472 287	77 522	39
11	1 431	-	23	1 778	5 016	235 374	275	-	234 578	230 377	173 161	40
8 775	46 772	-	-	-	79 037	79 037	40 379	117	78 742	78 742	1 434	41
2 341	168 909	244 058	33 166	359	475 951	475 976	393 756	13 409	474 869	442 481	74 003	42
6 340	47 416	269	214	320	54 945	84 257	313	-	84 257	84 204	+ 1 081	43
426 960	1 119 813	501 400	3 362 774	261 149	6 209 711	14 661 560	3 697 020	297 871	14 498 495	11 816 051	6 493 261	44
191 157	397 194	252 948	167 938	2 512	1 144 384	1 179 504	846 678	20 291	1 176 302	1 077 714	151 878	45
-	-	-	-	-	72 477	1 616 990	-	-	-	-	-	46
-	-	-	-	-	-	199 436	-	-	-	-	-	47
-	-	-	-	-	7 361	22 369	-	-	-	-	-	48
-	-	-	-	-	65 116	249 373	-	-	-	-	-	49
-	-	-	-	-	-	1 145 812	-	-	-	-	-	50
-	73 100	-	-	-	73 100	73 100	-	-	-	-	-	51
426 960	1 119 813	501 400	3 362 774	261 149	6 209 711	14 661 560	-	-	-	-	-	52
426 960	1 192 913	501 400	3 362 774	261 149	6 355 288	16 351 650	-	-	-	-	-	53

Tabellenteil C

Lfd. Nr.	Aufgabenbereich	Bruttoausgaben							
		Zuweisungen an		Verwaltungs- und Zweckausgaben					Tilgung
		Land (Bund)	Gemeinden und Gemeindeverbände	Personalausgaben	Allgemeiner sächlicher Verwaltungsaufwand, sonstige sächliche Zweckausgaben ¹⁾	Unterhaltung von unbeweglichem Vermögen ¹⁵⁾	Zinsen	zusammen	
1	Allgemeine Verwaltung	558	18	180 077	72 577	4 356	3 702	260 712	3 758
2	Öffentliche Sicherheit und Ordnung	-	22	81 830	13 972	1 286	564	97 652	1 048
	darunter								
3	Polizei	-	-	-	-	-	-	-	-
4	Sonstiger Zivilschutz	-	-	5 335	1 123	35	33	6 526	31
5	Schulen	248 983	141	196 896	106 535	40 293	33 956	377 680	26 779
	darunter								
6	Schulverwaltung	-	-	16 831	3 238	86	-	20 155	-
7	Volks- und Sonderschulen	131 903	35	66 850	51 581	26 046	18 858	163 335	12 969
8	Mittelschulen	26 482	-	9 569	7 737	2 820	4 439	24 565	2 996
9	Höhere Schulen	51 457	-	54 474	16 680	5 577	4 668	81 399	6 146
10	Berufsschulen	28 827	6	25 825	12 085	3 686	4 313	45 909	3 554
11	Berufsfach- und Fachschulen	10 314	4	18 189	11 972	1 821	1 134	33 116	955
12	Kultur	7 666	568	163 015	84 083	4 971	5 226	257 295	7 272
	darunter								
13	Wissenschaftspflege	7 666	-	11 888	9 286	638	490	22 302	1 580
14	Theater und Konzerte	-	567	108 645	51 694	2 217	3 057	165 613	2 374
15	Soziale Angelegenheiten	-	3 909	211 282	568 252	10 284	4 992	794 810	6 077
	darunter								
16	Verwaltung der sozialen Angelegenheiten, der Jugendhilfe und des Lastenausgleichs	-	3	142 956	10 133	760	4	153 853	2
17	Leistungen der Sozialhilfe (ohne Lastenausgleich)	-	1 751	-	331 093	-	1	331 094	10
18	Einrichtungen der Sozialhilfe	-	1	35 481	30 880	5 320	3 785	75 466	4 573
19	Jugendhilfe und ihre Einrichtungen	-	2 154	32 845	88 276	4 204	1 202	126 527	1 492
20	Miet- und Lastenzuschüsse	-	-	-	19 210	-	-	19 210	-
21	Übrige soziale Maßnahmen	-	-	-	55 908	-	-	55 908	-
22	Gesundheitspflege	2 434	257	276 892	152 468	16 406	12 520	458 286	13 102
	davon								
23	Gesundheitsdienst	-	17	41 366	11 851	626	596	54 439	449
24	Krankenhäuser, Entbindungs- und Wöchnerinnenheime	2 434	-	194 793	117 734	10 583	9 198	332 308	9 846
25	Anstalten für Nerven- und Geistesranke	-	-	-	-	-	-	-	-
26	Sonstige Einrichtungen des Gesundheitswesens	-	239	24 956	7 420	390	267	33 033	319
27	Leibesübungen und Einrichtungen	-	1	15 777	15 463	4 807	2 459	38 506	2 488
28	Bau- und Wohnungswesen	-	646	302 411	100 413	93 938	121 358	618 120	123 104
	darunter								
29	Bauverwaltung, Städtebau und -planung, Vermessungswesen, Katasteramt, Hochbau- und Maschinenamt	-	-	193 841	34 020	1 480	11 035	240 376	11 365
30	Wohnungsbau und Wohnsiedlung	-	-	19 772	8 194	834	42 451	71 251	45 213
31	Straßen, Wege, Brücken und sonstiger Tiefbau	-	646	76 154	52 945	89 293	66 286	284 678	65 600
32	Trümmerbeseitigung und -verwertung	-	-	550	106	-	3	659	9

Anmerkungen S. 25

Städte zusammen

Tabellenteil C

DM -

Ausgaben der Vermögensbewegung						insgesamt	darunter außer- ordentliche Ausgaben	Nach- richt- lich: Anteil- beträge der o.R. an die so. R.	Berei- nigte Ausgaben (Berei- nigter Finanz- bedarf)	Eigen- ausgaben (Reiner Finanz- bedarf) 6)	Zuschuß- bedarf 6)	Lfd. Nr.
Ge- wäh- rung von Dar- lehen	Zufüh- rungen an Rücklagen und an Kapital- ver- mögen ³⁾	Erwerb von Grund- ver- mögen	Neu- und Wieder- aufbau, Erwei- terungs- und Um- bauten ⁴⁾	Neu- anschaf- fung von beweg- lichem Vermögen	zusammen							
173	7 955	136	14 286	4 749	31 057	292 345	11 559	677	292 293	279 417	237 302	1
-	80	-	938	737	2 803	100 477	785	-	100 477	90 837	62 447	2
-	-	-	-	-	-	-	-	-	-	-	-	3
-	1	-	59	301	392	6 918	78	-	6 918	5 293	5 177	4
71	43 607	8 066	275 657	35 673	389 853	1 016 657	267 000	16 340	1 015 380	862 499	692 149	5
1	2	-	14	62	79	20 234	-	-	20 225	19 721	19 088	6
-	32 555	3 070	153 423	15 122	217 139	512 412	141 649	7 159	511 831	441 775	346 901	7
-	2 026	2 076	32 323	4 122	43 543	94 590	33 291	1 646	94 589	77 567	57 757	8
20	4 668	2 591	44 641	7 907	65 973	198 829	46 613	4 885	198 673	164 223	143 159	9
-	2 598	-	22 213	5 542	33 907	108 649	22 983	2 000	108 381	96 865	80 719	10
-	1 758	329	22 970	2 046	28 058	71 492	22 451	630	71 330	52 329	36 752	11
126	28 578	82	33 723	14 681	84 462	349 991	44 936	2 194	348 987	336 738	238 109	12
9	23	82	6 836	3 566	12 096	42 064	8 441	277	42 025	40 226	29 423	13
117	3 292	-	12 667	1 706	20 156	186 336	10 954	234	185 596	179 568	126 684	14
1 400	6 360	448	34 501	4 204	52 990	851 709	36 060	1 717	825 015	663 468	497 679	15
3	8	-	16	331	360	154 216	-	-	154 104	128 063	127 840	16
1	26	-	-	-	37	332 882	-	-	325 711	279 148	224 594	17
1 060	3 392	2	25 553	2 361	36 941	112 408	28 070	808	105 903	95 826	28 204	18
336	2 934	446	8 932	1 512	15 652	144 333	7 963	909	131 427	128 274	84 934	19
-	-	-	-	-	-	19 210	-	-	19 210	+ 628	+ 638	20
-	-	-	-	-	-	55 908	-	-	55 908	33	20	21
12 898	15 637	675	74 797	24 213	141 322	602 299	88 410	1 232	601 316	550 887	231 161	22
100	894	231	4 310	2 006	7 990	62 446	5 898	120	62 190	58 406	50 527	23
12 695	9 441	-	51 775	18 723	102 480	437 222	69 563	718	437 147	395 194	117 441	24
-	-	-	-	-	-	-	-	-	-	-	-	25
-	656	-	1 006	2 113	4 094	37 366	859	105	36 818	35 658	19 010	26
103	4 646	444	17 706	1 371	26 758	65 265	12 090	289	65 161	61 629	44 183	27
126 250	129 536	99 910	478 850	5 647	963 297	1 582 063	646 695	35 027	1 578 529	1 208 356	583 210	28
1 029	4 257	23 887	10 213	1 130	51 881	292 257	33 611	2 957	292 107	281 096	193 441	29
121 498	40 825	4 967	37 394	108	250 005	321 256	166 749	4 623	321 256	308 376	112 360	30
3 723	84 249	70 934	424 479	4 165	653 150	938 474	441 563	24 987	935 102	593 631	260 524	31
-	-	-	3 381	-	3 390	4 049	1 864	2 388	4 049	2 569	2 571	32

Tabellenteil C

Lfd. Nr.	Aufgabenbereich	Bruttoausgaben							Tilgung
		Zuweisungen an		Verwaltungs- und Zweckausgaben					
		Land (Bund)	Gemeinden und Gemeindeverbände	Personalausgaben	Allgemeiner sächlicher Verwaltungsaufwand, sonstige sächliche Zweckausgaben ⁻¹⁾	Unterhaltung von unbeweglichen Vermögen ⁻¹⁵⁾	Zinsen	susammen	
33	Öffentliche Einrichtungen, Wirtschaftsförderung	-	991	436 747	266 009	44 222	72 975	819 953	65 478
	darunter								
34	Stadtentwässerung	-	434	45 615	53 327	5 877	41 345	146 164	30 961
35	Beleuchtung und übrige Reinigung des Gemeindegebiets . .	-	6	126 460	130 422	13 929	9 917	280 728	10 560
36	Feuerlöschwesen	-	-	82 335	7 751	1 379	1 486	92 951	2 209
37	Einrichtungen der Lebensmittelversorgung und Marktwesen	-	4	34 274	21 527	4 292	5 389	65 482	4 211
38	Förderung von Land- und Forstwirtschaft, Wirtschaft und Verkehr . . .	-	395	7 889	13 167	247	4 725	26 028	9 090
39	Wirtschaftliche Unternehmen (den Kämmereiverwaltungen zugerechnet)	-	-	-	3 847	-	-	3 847	50 607
40	Finanz- und Steuerverwaltung, Nicht aufteilbarer Schuldendienst	-	-	76 879	10 943	436	2 285	90 543	1 031
41	Allgemeines Kapitalvermögen (den Kämmereiverwaltungen zugerechnet)	-	-	-	-	-	-	-	23 230
42	Allgemeines Grundvermögen (den Kämmereiverwaltungen zugerechnet)	-	-	-	-	-	-	-	12 478
43	Sondervermögen (den Kämmereiverwaltungen zugerechnet)	-	-	21 551	6 419	332	283	28 585	105
44	Kämmereiverwaltungen insgesamt	259 641	6 552	1 947 580	1 385 518	216 524	257 861	3 807 483	334 069
	darunter								
45	den Kämmereiverwaltungen zugerechnete Ausgaben für das Erwerbsvermögen . . .	-	-	21 551	10 266	332	283	32 432	86 420
	<u>Nachrichtliche</u>								
46	VON DEN ALLGEMEINEN DECKUNGSMITTELEN ABZUSETZENDE AUSGABEN FÜR DEN GESAMT-HAUSHALT	-	198 583	27 767	93 261	20 749	95 817	237 594	45 296
	davon								
47	Wirtschaftliche Unternehmen .	-	-	6 433	53 773	3 647	50 988	114 841	-
48	Allgemeines Kapitalvermögen .	-	35	-	1 207	-	9 634	10 841	7 003
49	Allgemeines Grundvermögen . .	-	-	21 334	38 281	17 102	35 195	111 912	38 293
50	Allgemeine Umlageausgaben . .	-	198 548	-	-	-	-	-	-
51	ZUFÜHRUNGEN AN RÜCKLAGEN FÜR DEN GESAMTHAUSHALT	-	-	-	-	-	-	-	-
52	Kämmereiverwaltungen insgesamt	259 641	6 552	1 947 580	1 385 518	216 524	257 861	3 807 483	334 069
53	GESAMTAUSGABEN	259 641	205 135	1 975 347	1 478 779	237 273	353 678	4 045 077	379 365

Anmerkungen S. 25

und Zuschußbedarf nach Aufgabenbereichen, 2. Kreisfreie Städte zusammen

DM -

Tabellenteil C

Ausgaben der Vermögensbewegung						insgesamt	darunter außer-ordentliche Ausgaben	Nachrichtlich: Anteilbeträge der o. R. an die ao. R.	Bereinigte Ausgaben (Bereinigter Finanzbedarf)	Eigenausgaben (Reiner Finanzbedarf)	Zuschußbedarf ⁶⁾	Lfd. Nr.
Ge-währung von Dar-lehen	Zufüh-rungen an Rücklagen und an Kapital-ver-mögen ³⁾	Erwerb von Grund-ver-mögen	Neu- und Wieder-aufbau, Erwei-terungs- und Um-bauten ⁴⁾	Neu-anschaf-fung von beweg-lichem Vermögen	zusammen							
10 727	83 557	11 820	221 320	31 237	424 139	1 245 083	217 411	6 054	1 244 049	1 211 077	377 340	33
1 778	40 791	625	119 133	2 164	195 452	342 050	107 497	1 994	341 857	330 543	10 533	34
-	25 129	1 045	32 512	20 983	90 229	370 963	32 541	858	370 478	365 441	94 765	35
-	1 082	60	5 445	4 285	13 081	106 032	4 890	847	105 983	103 538	97 181	36
-	3 790	72	6 868	527	15 468	80 954	5 276	19	80 954	80 804	489	37
8 847	5 321	3 342	9 422	191	36 213	62 636	27 109	1 352	62 459	55 080	30 482	38
121 888	94 718	7 250	76 448	630	351 541	355 388	273 196	1 163	355 388	315 823	40 000	39
-	919	-	15	495	2 460	93 003	-	-	93 003	89 782	58 128	40
6 185	38 033	-	-	-	67 448	67 448	38 561	117	67 448	67 448	+ 58	41
248	85 625	118 710	19 258	129	236 448	236 448	211 339	1 836	236 385	216 297	17 659	42
6 317	47 068	-	214	317	54 021	82 606	313	-	82 606	82 553	+ 1 119	43
286 283	581 673	247 097	1 230 007	122 712	2 801 841	6 875 517	1 836 265	66 357	6 840 876	5 975 182	3 034 007	44
134 638	265 444	125 960	95 920	1 076	709 458	741 890	523 409	3 116	741 827	682 121	56 482	45
-	-	-	-	-	45 296	481 473	-	-	-	-	-	46
-	-	-	-	-	-	114 841	-	-	-	-	-	47
-	-	-	-	-	7 003	17 879	-	-	-	-	-	48
-	-	-	-	-	38 293	150 205	-	-	-	-	-	49
-	-	-	-	-	-	198 548	-	-	-	-	-	50
-	26 449	-	-	-	26 449	26 449	-	-	-	-	-	51
286 283	581 673	247 097	1 230 007	122 712	2 801 841	6 875 517	-	-	-	-	-	52
286 283	608 122	247 097	1 230 007	122 712	2 873 586	7 383 439	-	-	-	-	-	53

Tabellenteil C

- 1 000

Lfd. Nr.	Aufgabenbereich	Bruttoausgaben							
		Zuweisungen an			Verwaltungs- und Zweckausgaben				Tilgung
		Land (Bund)	Gemeinden und Gemeindeverbände	Personalausgaben	Allgemeiner sächlicher Verwaltungsaufwand, sonstige sächliche Zweckausgaben ¹⁾	Unterhaltung von unbeweglichem Vermögen ¹⁵⁾	Zinsen	zusammen	
1	Allgemeine Verwaltung	402	18	115 109	53 561	2 914	2 861	174 445	2 945
2	Öffentliche Sicherheit und Ordnung	-	-	54 014	8 074	682	259	63 029	386
	darunter								
3	Polizei	-	-	-	-	-	-	-	-
4	Sonstiger Zivilschutz	-	-	3 248	818	17	33	4 116	14
5	Schulen	164 182	130	133 054	73 723	29 125	22 835	258 737	15 887
	darunter								
6	Schulverwaltung	-	-	11 107	2 499	48	-	13 654	-
7	Volks- und Sonderschulen	87 392	34	43 464	34 521	18 596	13 602	110 183	8 341
8	Mittelschulen	17 622	-	6 081	5 159	2 165	2 343	15 748	1 573
9	Höhere Schulen	33 733	-	37 014	11 732	4 048	2 447	55 241	2 399
10	Berufsschulen	18 817	-	17 146	7 808	2 548	3 141	30 643	2 724
11	Berufsfach- und Fachschulen	6 618	-	15 403	9 674	1 543	768	27 388	698
12	Kultur	7 666	1	123 077	62 622	3 894	3 867	193 460	4 432
	darunter								
13	Wissenschaftspflege	7 666	-	11 714	8 986	633	490	21 823	476
14	Theater und Konzerte	-	-	84 357	36 689	1 696	2 082	124 824	1 743
15	Soziale Angelegenheiten	-	2 681	149 877	394 183	7 646	3 410	555 116	3 263
	darunter								
16	Verwaltung der sozialen Angelegenheiten, der Jugendhilfe und des Lastenausgleichs	-	-	98 410	7 239	441	-	106 090	-
17	Leistungen der Sozialhilfe (ohne Lastenausgleich)	-	1 298	-	229 588	-	-	229 588	-
18	Einrichtungen der Sozialhilfe	-	-	26 480	21 592	4 152	2 419	54 643	2 093
19	Jugendhilfe und ihre Einrichtungen	-	1 383	24 987	64 792	3 053	991	93 823	1 170
20	Miet- und Lastenzuschüsse	-	-	-	12 304	-	-	12 304	-
21	Übrige soziale Maßnahmen	-	-	-	36 479	-	-	36 479	-
22	Gesundheitspflege	-	-	196 624	111 652	12 296	8 471	329 043	8 727
	davon								
23	Gesundheitsdienst	-	-	26 050	7 460	456	233	34 199	206
24	Krankenhäuser, Entbindungs- und Wöchnerinnenheime	-	-	144 238	88 300	8 295	6 445	247 278	6 907
25	Anstalten für Nerven- und Geisteskranke	-	-	-	-	-	-	-	-
26	Sonstige Einrichtungen des Gesundheitswesens	-	-	16 337	4 202	309	149	20 997	143
27	Leibesübungen und Einrichtungen	-	-	9 999	11 690	3 236	1 644	26 569	1 471
28	Bau- und Wohnungswesen	-	-	201 103	67 789	71 011	92 739	432 642	89 980
	darunter								
29	Bauverwaltung, Städtebau und -planung, Vermessungswesen, Katasteramt, Hochbau- und Maschinenamt	-	-	127 843	23 075	1 109	8 387	160 414	8 515
30	Wohnungsbau und Wohnsiedlung	-	-	14 107	6 328	690	35 403	56 528	36 475
31	Straßen, Wege, Brücken und sonstiger Tiefbau	-	-	50 177	34 571	67 475	47 703	199 926	44 236
32	Trümmerbeseitigung und -verwertung	-	-	534	73	-	3	610	-

Anmerkungen S. 25

Ausgaben der Vermögensbewegung						insgesamt	darunter außer- ordent- liche Ausgaben	Nach- richt- lich: Anteil- beträge der o.R. an die so. R.	Berei- nigte Ausgaben (Berei- nigter Finanz- bedarf)	Eigen- ausgaben (Reiner Finanz- bedarf) 6)	Zuschuß- bedarf 6)	Lfd. Nr.
Ge- währung von Dar- lehen	Zufüh- rungen an Rücklagen und an Kapital- ver- mögen ³⁾	Erwerb von Grund- ver- mögen	Neu- und Wieder- aufbau, Erwei- terungs- und Um- bauten ⁴⁾	Neu- anschaf- fung von beweg- lichem Vermögen	zusammen							
173	1 537	-	12 050	2 970	19 675	194 540	10 474	289	194 508	183 570	149 163	1
-	2	-	35	262	685	63 714	9	-	63 714	57 575	39 777	2
-	-	-	-	-	-	-	-	-	-	-	-	3
-	1	-	22	79	116	4 232	9	-	4 232	3 201	3 174	4
21	8 215	4 492	161 392	18 596	208 603	631 652	145 309	6 592	631 210	547 319	443 522	5
1	2	-	-	46	49	13 703	-	-	13 703	13 258	12 698	6
-	6 190	1 688	97 625	8 717	122 561	320 170	87 960	2 850	319 968	276 971	214 722	7
-	936	1 780	12 715	1 725	18 729	52 099	11 969	671	52 099	44 610	37 313	8
20	953	1 024	21 736	3 985	30 117	119 091	18 370	451	119 050	103 187	92 829	9
-	78	-	14 508	2 217	19 527	68 987	12 504	2 000	68 964	64 062	54 838	10
-	56	-	14 738	1 477	16 969	50 975	14 493	600	50 838	38 775	25 872	11
67	17 867	71	20 723	10 885	54 045	255 172	31 397	880	254 924	248 059	176 800	12
-	20	71	983	3 528	5 078	34 567	1 473	277	34 529	32 745	28 957	13
67	2 819	-	12 273	1 219	18 121	142 945	10 605	-	142 885	140 618	98 152	14
689	4 216	2	24 858	2 877	35 905	593 702	24 700	702	572 622	465 980	349 298	15
3	-	-	16	240	259	106 349	-	-	106 298	89 728	89 598	16
1	25	-	-	-	26	230 912	-	-	225 693	194 659	157 747	17
610	2 658	2	19 297	1 779	26 439	81 082	20 275	479	75 268	67 534	19 916	18
75	1 533	-	5 545	858	9 181	104 387	4 398	223	94 391	92 470	60 488	19
-	-	-	-	-	-	12 304	-	-	12 304	+ 631	+ 632	20
-	-	-	-	-	-	36 479	-	-	36 479	31	19	21
9 620	3 883	-	45 434	17 660	85 324	414 367	53 477	938	413 759	379 214	155 510	22
100	697	-	1 013	660	2 676	36 875	1 273	-	36 632	34 631	31 807	23
9 495	1 647	-	34 255	14 544	66 848	314 126	46 766	718	314 099	283 794	82 726	24
-	-	-	-	-	-	-	-	-	-	-	-	25
-	346	-	200	1 399	2 088	23 085	26	100	22 847	22 211	12 863	26
25	1 193	-	9 966	1 057	13 712	40 281	5 412	120	40 181	38 578	28 114	27
97 616	61 819	62 281	337 487	3 421	652 604	1 085 246	447 971	21 218	1 082 725	833 230	387 879	28
-	533	13 181	4 327	514	27 070	187 484	16 904	2 429	187 390	181 955	123 031	29
93 924	30 094	3 657	28 797	86	193 033	249 561	132 530	3 313	249 561	240 314	83 923	30
3 692	31 125	45 321	298 674	2 720	425 768	625 694	294 762	13 088	623 267	391 999	167 082	31
-	-	-	3 331	-	3 331	3 941	1 864	2 388	3 941	2 461	2 464	32

Tabellenteil C

Lfd. Nr.	Aufgabenbereich	Bruttoausgaben							
		Zuweisungen an		Verwaltungs- und Zweckausgaben					Tilgung
		Land (Bund)	Gemeinden und Gemeindeverbände	Personalausgaben	Allgemeiner städtischer Verwaltungsaufwand, sonstige städtische Zweck- ¹⁾ ausgaben	Unterhaltung von unbeweglichem Ver- ¹⁵⁾ mögen	Zinsen	zusammen	
33	Öffentliche Einrichtungen, Wirtschaftsförderung	-	14	299 364	192 459	29 405	49 766	570 994	40 736
	darunter								
34	Stadtentwässerung	-	-	29 189	36 404	3 915	28 175	97 683	20 344
35	Beleuchtung und übrige Reinigung des Gemeindegebiets .	-	-	89 568	100 420	8 050	7 183	205 221	4 727
36	Feuerlöschwesen	-	-	61 496	5 033	978	979	68 486	1 535
37	Einrichtungen der Lebensmittelversorgung und Marktwesen	-	-	23 945	15 017	3 091	3 236	45 289	2 721
38	Förderung von Land- und Forstwirtschaft, Wirtschaft und Verkehr . . .	-	14	5 096	8 361	155	3 118	16 730	6 246
39	Wirtschaftliche Unternehmen (den Kammereiverwaltungen zugerechnet)	-	-	-	3 847	-	-	3 847	42 465
40	Finanz- und Steuerverwaltung, Nicht aufteilbarer Schuldendienst	-	-	49 057	7 904	257	1 769	58 987	989
41	Allgemeines Kapitalvermögen (den Kammereiverwaltungen zugerechnet)	-	-	-	-	-	-	-	20 000
42	Allgemeines Grundvermögen (den Kammereiverwaltungen zugerechnet)	-	-	-	-	-	-	-	931
43	Sondervermögen (den Kammereiverwaltungen zugerechnet)	-	-	21 551	5 054	264	268	27 137	94
44	Kammereiverwaltungen insgesamt	172 250	2 844	1 342 830	980 868	157 494	186 245	2 667 437	230 835
	darunter								
45	den Kammereiverwaltungen zugerechnete Ausgaben für das Erwerbvermögen . .	-	-	21 551	8 901	264	268	30 984	63 490
	<u>Nachrichtlich:</u>								
46	VON DEN ALLGEMEINEN DECKUNGSMITTELN ABZUSETZENDE AUSGABEN FÜR DEN GESAMTHAUSHALT	-	134 831	17 767	71 821	14 353	74 375	178 316	29 526
	davon								
47	Wirtschaftliche Unternehmen	-	-	3 766	44 286	3 085	43 110	94 247	-
48	Allgemeines Kapitalvermögen	-	30	-	908	-	8 030	8 938	5 663
49	Allgemeines Grundvermögen .	-	-	14 001	26 627	11 268	23 235	75 131	23 863
50	Allgemeine Umlageausgaben .	-	134 801	-	-	-	-	-	-
51	ZUFÜHRUNGEN AN RÜCKLAGEN FÜR DEN GESAMTHAUSHALT	-	-	-	-	-	-	-	-
52	Kammereiverwaltungen insgesamt	172 250	2 844	1 342 830	980 868	157 494	186 245	2 667 437	230 835
53	GESAMTAUSGABEN	172 250	137 675	1 360 597	1 052 689	171 847	260 620	2 845 753	260 361

Anmerkungen S. 25

bedarf nach Aufgabenbereichen, 2a. Kreisfreie Städte mit 200 000 und mehr Einwohnern

DM -

Tabellenteil C

Ausgaben der Vermögensbewegung						insgesamt	darunter außer- ordent- liche Ausgaben	<u>Nach- richt- lich:</u> Anteil- beträge der o.R. an die so. R.	Berei- nigte Ausgaben (Berei- nigter Finanz- bedarf)	Eigen- ausgaben (Reiner Finanz- bedarf) 6)	Zuschuß- bedarf 6)	Lfd. Nr.
Ge- währ- ung von Dar- lehen	Zufüh- rungen an Rücklagen und an Kapital- ver- mögen ³⁾	Erwerb von Grund- ver- mögen	Neu- und Wieder- aufbau, Erwei- terungs- und Um- bauten ⁴⁾	Neu- anschaf- fung von beweg- lichem Vermögen	zusammen							
10 015	39 186	4 994	128 507	21 031	244 469	815 477	117 173	2 643	814 783	800 694	244 741	33
1 743	20 341	625	78 209	1 273	122 535	220 218	65 382	702	220 179	214 282	2 732	34
-	11 671	530	12 732	15 027	44 687	249 908	10 402	673	249 423	247 360	59 646	35
-	628	7	2 037	2 549	6 756	75 242	1 926	-	75 215	74 296	70 281	36
-	1 723	8	5 282	336	10 070	55 359	4 155	16	55 359	55 235	+ 747	37
8 265	1 614	56	380	82	16 643	33 387	11 232	750	33 312	33 075	19 380	38
89 515	81 621	-	59 340	371	273 312	277 159	214 466	500	277 159	248 707	25 915	39
-	802	-	-	313	2 104	61 091	-	-	61 091	59 038	34 749	40
5 369	30 522	-	-	-	55 891	55 891	33 291	117	55 891	55 891	202	41
248	23 269	65 495	17 099	100	107 142	107 142	102 817	885	107 082	99 018	567	42
6 307	44 619	-	200	317	51 537	78 674	303	-	78 674	78 624	+ 1 064	43
219 640	317 558	137 335	807 125	78 803	1 791 296	4 633 827	1 181 387	34 764	4 608 142	4 056 919	2 007 059	44
101 439	180 031	65 495	76 639	788	487 882	518 866	350 877	1 502	518 806	482 240	25 620	45
-	-	-	-	-	29 526	342 673	-	-	-	-	-	46
-	-	-	-	-	-	94 247	-	-	-	-	-	47
-	-	-	-	-	5 663	14 631	-	-	-	-	-	48
-	-	-	-	-	23 863	98 994	-	-	-	-	-	49
-	-	-	-	-	-	134 801	-	-	-	-	-	50
-	12 907	-	-	-	12 907	12 907	-	-	-	-	-	51
19 640	317 558	137 335	807 125	78 803	1 791 296	4 633 827	-	-	-	-	-	52
19 640	330 465	137 335	807 125	78 803	1 833 729	4 989 407	-	-	-	-	-	53

Tabellenteil C

Lfd. Nr.	Aufgabenbereich	Bruttoausgaben							
		Zuweisungen an		Verwaltungs- und Zweckausgaben					Tilgung
		Land (Bund)	Gemeinden und Gemeindeverbände	Personal- ausgaben	Allgemeiner städtischer Verwaltungsaufwand, sonstige städtische Zweckausgaben ¹⁾	Unterhaltung von unbeweglichem Vermögen ¹⁵⁾	Zinsen	zusammen	
1	Allgemeine Verwaltung	156	-	43 817	13 224	1 016	650	58 707	446
2	Öffentliche Sicherheit und Ordnung	-	22	19 741	4 040	387	188	24 356	292
	darunter								
3	Polizei	-	-	-	-	-	-	-	-
4	Sonstiger Zivilschutz	-	-	1 591	210	11	-	1 812	17
5	Schulen	57 314	5	43 907	22 085	7 875	7 309	81 176	8 100
	darunter								
6	Schulverwaltung	-	-	3 904	561	25	-	4 490	-
7	Volks- und Sonderschulen	29 318	1	16 076	11 814	5 209	3 693	36 792	3 145
8	Mittelschulen	5 969	-	2 420	1 681	522	1 099	5 722	923
9	Höhere Schulen	11 758	-	10 861	3 159	970	1 450	16 440	3 269
10	Berufsschulen	7 313	-	6 522	2 573	882	707	10 684	520
11	Berufsfach- und Fachschulen	2 956	4	2 410	1 671	208	350	4 639	236
12	Kultur	-	-	34 975	16 133	875	1 180	53 163	2 712
	darunter								
13	Wissenschaftspflege	-	-	171	275	4	-	450	1 104
14	Theater und Konzerte	-	-	23 577	11 694	473	823	36 567	528
15	Soziale Angelegenheiten	-	782	42 243	119 278	2 065	1 303	164 889	2 301
	darunter								
16	Verwaltung der sozialen Angelegenheiten, der Jugendhilfe und des Lastenausgleichs	-	-	29 993	1 910	243	4	32 150	2
17	Leistungen der Sozialhilfe (ohne Lastenausgleich)	-	340	-	69 880	-	1	69 881	10
18	Einrichtungen der Sozialhilfe	-	1	6 158	6 605	932	1 134	14 829	2 017
19	Jugendhilfe und ihre Einrichtungen	-	441	6 092	15 178	890	164	22 324	272
20	Miet- und Lastenzuschüsse	-	-	-	5 221	-	-	5 221	-
21	Übrige soziale Maßnahmen	-	-	-	12 434	-	-	12 434	-
22	Gesundheitspflege	2 434	157	57 358	27 440	3 270	3 182	91 250	3 473
	davon								
23	Gesundheitsdienst	-	-	10 250	3 118	101	308	13 777	143
24	Krankenhäuser, Entbindungs- und Wöchnerinnenheime	2 434	-	36 489	19 294	1 947	2 214	59 944	2 649
25	Anstalten für Nerven- und Geisteskranke	-	-	-	-	-	-	-	-
26	Sonstige Einrichtungen des Gesundheitswesens	-	156	6 467	2 659	66	103	9 295	175
27	Leibesübungen und Einrichtungen	-	1	4 152	2 369	1 156	557	8 234	506
28	Bau- und Wohnungswesen	-	337	69 925	20 742	16 557	21 204	128 428	26 794
	darunter								
29	Bauverwaltung, Städtebau und -planung, Vermessungswesen, Katasteramt, Hochbau- und Maschinenamt	-	-	45 426	7 770	258	1 394	54 848	1 630
30	Wohnungsbau und Wohnsiedlung	-	-	3 934	1 186	116	5 812	11 048	7 278
31	Straßen, Wege, Brücken und sonstiger Tiefbau	-	337	18 216	10 650	15 823	13 769	58 458	17 754
32	Trümmerbeseitigung und -verwertung	-	-	16	32	-	-	48	9

Anmerkungen S. 25

Eigenausgaben und Zuschußbedarf nach Aufgabenbereichen
bis unter 200 000 Einwohnern

Tabellenteil C

DM -

Ausgaben der Vermögensbewegung						insgesamt	darunter außer- ordent- liche Ausgaben	Nach- richt- lich: Anteil- beträge der o.R. an die so. R.	Berei- nigte Ausgaben (Berei- nigter Finanz- bedarf)	Eigen- ausgaben (Reiner Finanz- bedarf) 6)	Zuschuß- bedarf 6)	Lfd. Nr.
Ge- währ- ung von Dar- lehen	Zufüh- rungen an Rücklagen und an Kapital- ver- mögen ³⁾	Erwerb von Grund- ver- mögen	Neu- und Wieder- aufbau, Erwei- terungs- und Um- bauten ⁴⁾	Neu- anschaf- fung von beweg- lichem Vermögen	zusammen							
-	3 040	-	1 362	1 328	6 176	65 039	615	-	65 019	63 397	58 130	1
-	2	-	680	395	1 369	25 747	574	-	25 747	22 987	15 644	2
-	-	-	-	-	-	-	-	-	-	-	-	3
-	-	-	1	191	209	2 021	33	-	2 021	1 603	1 559	4
-	25 293	2 962	73 096	11 398	120 849	259 344	77 449	5 394	258 789	220 662	170 024	5
-	-	-	-	9	9	4 499	-	-	4 499	4 440	4 398	6
-	20 052	1 263	37 511	4 151	66 122	132 233	35 253	2 751	131 900	117 321	91 252	7
-	512	-	7 747	791	9 973	21 664	7 846	150	21 663	17 391	13 049	8
-	2 836	1 370	15 903	2 770	26 148	54 346	20 853	2 463	54 344	43 500	33 005	9
-	299	-	6 089	2 921	9 829	27 826	7 961	-	27 659	23 330	17 347	10
-	1 594	329	5 843	477	8 479	16 078	5 536	30	16 053	12 143	9 074	11
53	10 322	11	12 689	3 148	28 935	82 098	13 277	1 034	81 494	76 501	51 869	12
3	3	11	5 853	36	7 010	7 460	6 968	-	7 460	7 445	442	13
50	249	-	392	449	1 668	38 235	349	234	37 668	33 917	25 447	14
641	1 666	446	8 469	974	14 497	180 168	9 946	1 015	176 119	138 567	103 256	15
-	-	-	-	55	57	32 207	-	-	32 159	25 496	25 424	16
-	1	-	-	-	11	70 232	-	-	68 807	58 517	46 422	17
450	355	-	5 567	401	8 790	23 620	6 803	329	23 111	20 810	6 136	18
191	1 310	446	2 902	518	5 639	28 404	3 143	686	26 337	25 692	17 230	19
-	-	-	-	-	-	5 221	-	-	5 221	2	+ 6	20
-	-	-	-	-	-	12 434	-	-	12 434	-	-	21
515	7 638	675	27 492	5 716	45 509	139 350	30 025	214	139 072	126 765	53 702	22
-	154	231	3 290	1 186	5 004	18 781	4 625	120	18 771	17 311	12 483	23
460	4 588	-	16 984	3 792	28 473	90 851	18 763	-	90 825	81 801	25 596	24
-	-	-	-	-	-	-	-	-	-	-	-	25
-	237	-	806	507	1 725	11 176	833	5	10 937	10 487	4 548	26
55	2 659	444	6 412	231	10 307	18 542	5 804	89	18 539	17 166	11 075	27
24 673	51 309	26 959	101 889	1 715	233 339	362 104	151 770	11 633	361 264	276 116	141 613	28
1 029	3 620	5 716	2 885	444	15 324	70 172	9 127	250	70 159	69 149	47 877	29
23 613	8 732	319	6 780	19	46 741	57 789	28 468	1 302	57 789	55 028	23 115	30
31	38 878	20 924	91 980	1 165	170 732	229 527	114 021	10 081	228 712	147 828	68 803	31
-	-	-	34	-	43	91	-	-	91	91	90	32

Lfd. Nr.	Aufgabenbereich	Bruttoausgaben							Tilgung
		Zuweisungen an		Verwaltungs- und Zweckausgaben					
		Land (Bund)	Gemeinden und Gemeindeverbände	Personal- ausgaben	Allgemeiner sächlicher Verwaltungsaufwand, sonstige sächliche Zweckausgaben ¹⁾	Unterhaltung von unbeweglichem Vermögen ¹⁵⁾	Zinsen	zusammen	
33	Öffentliche Einrichtungen, Wirtschaftsförderung	-	607	98 197	47 197	10 308	16 332	172 034	17 888
	darunter								
34	Stadtentwässerung	-	432	12 006	10 441	1 271	8 887	32 605	6 878
35	Beleuchtung und übrige Reinigung des Gemeindegebiets .	-	6	25 454	18 446	3 856	2 263	50 019	5 388
36	Feuerlöschwesen	-	-	15 420	1 806	292	334	17 852	257
37	Einrichtungen der Lebensmittelversorgung und Marktwesen	-	2	6 852	4 601	812	1 400	13 665	745
38	Förderung von Land- und Forstwirtschaft, Wirtschaft und Verkehr . . .	-	167	2 216	3 040	88	1 440	6 784	2 582
39	Wirtschaftliche Unternehmen (den Kämmererverwaltungen zugerechnet)	-	-	-	-	-	-	-	5 825
40	Finanz- und Steuerverwaltung, Nicht aufteilbarer Schuldendienst	-	-	18 285	2 069	117	485	20 956	38
41	Allgemeines Kapitalvermögen (den Kämmererverwaltungen zugerechnet)	-	-	-	-	-	-	-	3 230
42	Allgemeines Grundvermögen (den Kämmererverwaltungen zugerechnet)	-	-	-	-	-	-	-	11 395
43	Sondervermögen (den Kämmererverwaltungen zugerechnet)	-	-	-	1 334	63	4	1 401	4
44	Kämmererverwaltungen insgesamt	59 904	1 910	428 448	273 542	42 533	51 837	796 360	82 498
	darunter								
45	den Kämmererverwaltungen zugerechnete Ausgaben für das Erwerbsvermögen . .	-	-	-	1 334	63	4	1 401	20 454
	Nachrichtlich:								
46	VON DEN ALLGEMEINEN DECKUNGSMITTELN ABZUSETZENDE AUSGABEN FÜR DEN GESAMTHAUSHALT	-	44 180	7 108	16 587	4 590	14 343	42 628	10 923
	davon								
47	Wirtschaftliche Unternehmen	-	-	2 204	7 938	441	5 260	15 843	-
48	Allgemeines Kapitalvermögen	-	-	-	286	-	487	773	459
49	Allgemeines Grundvermögen .	-	-	4 904	8 363	4 149	8 596	26 012	10 464
50	Allgemeine Umlageausgaben .	-	44 180	-	-	-	-	-	-
51	ZUFÜHRUNGEN AN RÜCKLAGEN FÜR DEN GESAMTHAUSHALT	-	-	-	-	-	-	-	-
52	Kämmererverwaltungen insgesamt	59 904	1 910	428 448	273 542	42 533	51 837	796 360	82 498
53	GESAMTAUSGABEN	59 904	46 090	435 556	290 129	47 123	66 180	838 988	93 421

nach Aufgabenbereichen, 2b. Kreisfreie Städte mit 100 000 bis unter 200 000 Einwohnern

Tabellenteil C

DM -

Ausgaben der Vermögensbewegung						insgesamt	darunter außerordentliche Ausgaben	Nachrichtlich: Anteilbeträge der o.R. an die ao. R.	Bereinigte Ausgaben (Bereinigter Finanzbedarf)	Eigenausgaben (Reiner Finanzbedarf) ⁶⁾	Zuschußbedarf ⁶⁾	Lfd. Nr.
Ge-währung von Dar-lehen	Zufüh-rungen an Rücklagen und an Kapital-ver-mögen ³⁾	Erwerb von Grund-ver-mögen	Neu- und Wieder-aufbau, Erwei-terungs- und Um-bauten ⁴⁾	Neu-anschaf-fung von beweg-lichem Vermögen	zusammen							
422	35 238	3 782	65 645	6 595	129 570	302 211	72 548	1 981	301 985	288 184	94 229	33
35	16 364	-	28 200	600	52 077	85 114	29 833	1 162	85 001	81 301	5 894	34
-	11 154	515	16 965	3 721	37 743	87 768	19 809	48	87 768	84 794	26 216	35
-	55	4	2 410	1 176	3 902	21 754	2 009	100	21 754	20 635	18 600	36
-	1 495	64	1 200	122	3 626	17 293	850	3	17 293	17 270	597	37
292	3 396	1 192	6 444	56	13 962	20 913	11 295	534	20 811	15 989	8 291	38
13 966	8 424	7 250	16 712	194	52 371	52 371	39 452	-	52 371	42 534	8 669	39
-	4	-	15	155	212	21 168	-	-	21 168	20 384	14 864	40
734	6 824	-	-	-	10 788	10 788	5 270	-	10 788	10 788	3 623	41
-	57 832	43 668	1 538	17	114 450	114 450	99 100	951	114 447	106 616	12 057	42
10	2 423	-	11	-	2 448	3 849	10	-	3 849	3 846	+ 54	43
41 014	210 015	85 753	309 598	31 635	760 513	1 618 687	500 036	22 222	1 612 112	1 397 347	727 626	44
14 710	75 503	50 918	18 261	211	180 057	181 458	143 832	951	181 455	163 784	24 295	45
-	-	-	-	-	10 923	97 731	-	-	-	-	-	46
-	-	-	-	-	-	15 843	-	-	-	-	-	47
-	-	-	-	-	459	1 232	-	-	-	-	-	48
-	-	-	-	-	10 464	36 476	-	-	-	-	-	49
-	-	-	-	-	-	44 180	-	-	-	-	-	50
-	5 882	-	-	-	5 882	5 882	-	-	-	-	-	51
41 014	210 015	85 753	309 598	31 635	760 513	1 618 687	-	-	-	-	-	52
41 014	215 897	85 753	309 598	31 635	777 318	1 722 300	-	-	-	-	-	53

Tabellenteil C

Lfd. Nr.	Aufgabenbereich	Bruttoausgaben							
		Zuweisungen an		Verwaltungs- und Zweckausgaben					Tilgung
		Land (Bund)	Gemeinden und Gemeindeverbände	Personal- ausgaben	Allgemeiner sächlicher Verwaltungsaufwand, eonstige sächliche Zweck- ¹⁾ ausgaben	Unterhaltung von unbeweglichem Ver- ¹⁵⁾ mögen	Zinsen	zusammen	
1	Allgemeine Verwaltung	558	18	158 926	66 785	3 930	3 511	233 152	3 391
2	Öffentliche Sicherheit und Ordnung	-	22	73 755	12 114	1 069	447	87 385	678
	darunter								
3	Polizei	-	-	-	-	-	-	-	-
4	Sonstiger Zivilschutz	-	-	4 839	1 028	28	33	5 928	31
5	Schulen	221 496	135	176 961	95 808	37 000	30 144	339 913	23 987
	darunter								
6	Schulverwaltung	-	-	15 011	3 060	73	-	18 144	-
7	Volks- und Sonderschulen	116 710	35	59 540	46 335	23 805	17 295	146 975	11 486
8	Mittelschulen	23 591	-	8 501	6 840	2 687	3 442	21 470	2 496
9	Höhere Schulen	45 491	-	47 875	14 891	5 018	3 897	71 681	5 668
10	Berufsschulen	26 130	-	23 668	10 381	3 430	3 848	41 327	3 244
11	Berufsfach- und Fachschulen	9 574	4	17 813	11 345	1 751	1 118	32 027	934
12	Kultur	7 666	1	158 052	78 755	4 769	5 047	246 623	7 144
	darunter								
13	Wissenschaftspflege	7 666	-	11 885	9 261	637	490	22 273	1 580
14	Theater und Konzerte	-	-	107 934	48 383	2 169	2 905	161 391	2 271
15	Soziale Angelegenheiten	-	3 463	192 120	513 461	9 711	4 713	720 005	5 564
	darunter								
16	Verwaltung der sozialen Angelegenheiten, der Jugendhilfe und des Lastenausgleichs	-	-	128 403	9 149	684	4	138 240	2
17	Leistungen der Sozialhilfe (ohne Lastenausgleich)	-	1 638	-	299 468	-	1	299 469	10
18	Einrichtungen der Sozialhilfe	-	1	32 638	28 197	5 084	3 553	69 472	4 110
19	Jugendhilfe und ihre Einrichtungen	-	1 824	31 079	79 970	3 943	1 155	116 147	1 442
20	Miet- und Lastenzuschüsse	-	-	-	17 525	-	-	17 525	-
21	Übrige soziale Maßnahmen	-	-	-	48 913	-	-	48 913	-
22	Gesundheitspflege	2 434	157	253 982	139 092	15 566	11 653	420 293	12 200
	davon								
23	Gesundheitsdienst	-	-	36 300	10 578	557	541	47 976	349
24	Krankenhäuser, Entbindungs- und Wöchnerinnenheime	2 434	-	180 727	107 594	10 242	8 659	307 222	9 556
25	Anstalten für Nerven- und Geisteskranke	-	-	-	-	-	-	-	-
26	Sonstige Einrichtungen des Gesundheitswesens	-	156	22 804	6 861	375	252	30 292	318
27	Leibesübungen und Einrichtungen	-	1	14 151	14 059	4 392	2 201	34 803	1 977
28	Bau- und Wohnungswesen	-	337	271 028	88 531	87 568	113 943	561 070	116 774
	darunter								
29	Bauverwaltung, Städtebau und -planung, Vermessungswesen, Katasteramt, Hochbau- und Maschinenamt	-	-	173 269	30 845	1 367	9 781	215 262	10 145
30	Wohnungsbau und Wohnsiedlung	-	-	18 041	7 514	806	41 215	67 576	43 753
31	Straßen, Wege, Brücken und sonstiger Tiefbau	-	337	68 393	45 221	83 298	61 472	258 384	61 990
32	Trümmerbeseitigung und -verwertung	-	-	550	105	-	3	658	9

Anmerkungen S. 25

Eigenausgaben und Zuschußbedarf nach Aufgabenbereichen

100 000 und mehr Einwohnern

DM -

Tabellenteil C

Ausgaben der Vermögensbewegung						insgesamt	darunter außerordentliche Ausgaben	Nachrichtlich: Anteilbeträge der o.R. an die so. R.	Bereinigte Ausgaben (Bereinigter Finanzbedarf)	Eigenausgaben (Reiner Finanzbedarf)	Zuschußbedarf	Lfd. Nr.
Ge-wäh-rung von Dar-lehen	Zufüh-rungen an Rücklagen und an Kapital-ver-mögen ³⁾	Erwerb von Grund-ver-mögen	Neu- und Wieder-aufbau, Erwei-terungs- und Um-bauten ⁴⁾	Neu-anschaf-fung von beweg-lichem Vermögen	zusammen							
173	4 577	-	13 412	4 298	25 851	259 579	11 089	289	259 527	246 967	207 293	1
-	4	-	715	657	2 054	89 461	583	-	89 461	80 562	55 421	2
-	-	-	-	-	-	-	-	-	-	-	-	3
-	1	-	23	270	325	6 253	42	-	6 253	4 804	4 733	4
21	33 508	7 454	234 488	29 994	329 452	890 996	222 758	11 986	889 999	767 981	613 546	5
1	2	-	-	55	58	18 202	-	-	18 202	17 698	17 096	6
-	26 242	2 951	135 136	12 868	188 683	452 403	123 213	5 601	451 868	394 292	305 974	7
-	1 448	1 780	20 462	2 516	28 702	73 763	19 815	821	73 762	62 001	50 362	8
20	3 789	2 394	37 639	6 755	56 265	173 437	39 223	2 914	173 394	146 687	125 834	9
-	377	-	20 597	5 138	29 356	96 813	20 465	2 000	96 623	87 392	72 185	10
-	1 650	329	20 581	1 954	25 448	67 053	20 029	630	66 891	50 918	34 946	11
120	28 189	82	33 412	14 033	82 980	337 270	44 674	1 914	336 418	324 560	228 669	12
3	23	82	6 836	3 564	12 088	42 027	8 441	277	41 989	40 190	29 399	13
117	3 068	-	12 665	1 668	19 789	181 180	10 954	234	180 553	174 535	123 599	14
1 330	5 882	448	33 327	3 851	50 402	773 870	34 646	1 717	748 741	604 547	452 554	15
3	-	-	16	295	316	138 556	-	-	138 457	115 224	115 022	16
1	26	-	-	-	37	301 144	-	-	294 500	253 176	204 169	17
1 060	3 013	2	24 864	2 180	35 229	104 702	27 078	808	98 379	88 344	26 052	18
266	2 843	446	8 447	1 376	14 820	132 791	7 541	909	120 728	118 162	77 718	19
-	-	-	-	-	-	17 525	-	-	17 525	+ 629	+ 638	20
-	-	-	-	-	-	48 913	-	-	48 913	31	19	21
10 135	11 521	675	72 926	23 376	130 833	553 717	83 502	1 152	552 831	505 979	209 212	22
100	851	231	4 303	1 846	7 680	55 656	5 898	120	55 403	51 942	44 290	23
9 955	6 235	-	51 239	18 336	95 321	404 977	65 529	718	404 924	365 595	108 322	24
-	-	-	-	-	-	-	-	-	-	-	-	25
-	583	-	1 006	1 906	3 813	34 261	859	105	33 784	32 698	17 411	26
80	3 852	444	16 378	1 288	24 019	58 823	11 216	209	58 720	55 744	39 189	27
122 289	113 128	89 240	439 376	5 136	885 943	1 447 350	599 741	32 851	1 443 989	1 109 346	529 492	28
1 029	4 153	18 897	7 212	958	42 394	257 656	26 031	2 679	257 549	251 104	170 908	29
117 537	38 826	3 976	35 577	105	239 774	307 350	160 998	4 615	307 350	295 342	107 038	30
3 723	70 003	66 245	390 654	3 885	596 500	855 221	408 783	23 169	851 979	539 827	235 885	31
-	-	-	3 365	-	3 374	4 032	1 864	2 388	4 032	2 552	2 554	32

Tabellenteil C

Lfd. Nr.	Aufgabenbereich	Bruttoausgaben							
		Zuweisungen an		Verwaltungs- und Zweckausgaben					Tilgung
		Land (Bund)	Gemeinden und Gemeindeverbände	Personal- ausgaben	Allgemeiner Verwaltungsaufwand, sonstige sächliche Zweck- ¹⁾ ausgaben	Unterhaltung von unbeweglichem Ver- ¹⁵⁾ mögen	Zinsen	zusammen	
33	Öffentliche Einrichtungen, Wirtschaftsförderung	-	621	397 561	239 656	39 713	66 098	743 028	58 624
	darunter								
34	Stadtentwässerung	-	432	41 195	46 845	5 186	37 062	130 288	27 222
35	Beleuchtung und übrige Reinigung des Gemeindegebiets	-	6	115 022	118 866	11 906	9 446	255 240	10 115
36	Feuerlöschwesen	-	-	76 916	6 839	1 270	1 313	86 338	1 792
37	Einrichtungen der Lebensmittelversorgung und Marktwesen	-	2	30 797	19 618	3 903	4 636	58 954	3 466
38	Förderung von Land- und Forstwirtschaft, Wirtschaft und Verkehr	-	181	7 312	11 401	243	4 558	23 514	8 828
39	Wirtschaftliche Unternehmen (den Kämmereiverwaltungen zugerechnet)	-	-	-	3 847	-	-	3 847	48 290
40	Finanz- und Steuerverwaltung, Nicht aufteilbarer Schuldendienst	-	-	67 342	9 973	374	2 254	79 943	1 027
41	Allgemeines Kapitalvermögen (den Kämmereiverwaltungen zugerechnet)	-	-	-	-	-	-	-	23 230
42	Allgemeines Grundvermögen (den Kämmereiverwaltungen zugerechnet)	-	-	-	-	-	-	-	12 326
43	Sondervermögen (den Kämmereiverwaltungen zugerechnet)	-	-	21 551	6 388	327	272	28 538	98
44	Kämmereiverwaltungen insgesamt	232 154	4 754	1 771 278	1 254 410	200 027	238 082	3 463 797	313 333
	darunter								
45	den Kämmereiverwaltungen zugerechnete Ausgaben für das Erwerbsvermögen	-	-	21 551	10 235	327	272	32 385	83 944
	<u>Nachrichtlich:</u>								
46	VON DEN ALLGEMEINEN DECKUNGSMITTELN ABZUSETZENDE AUSGABEN FÜR DEN GESAMTHAUSHALT	-	179 011	24 875	88 408	18 943	88 718	220 944	40 449
	davon								
47	Wirtschaftliche Unternehmen	-	-	5 970	52 224	3 526	48 370	110 090	-
48	Allgemeines Kapitalvermögen	-	30	-	1 194	-	8 517	9 711	6 122
49	Allgemeines Grundvermögen	-	-	18 905	34 990	15 417	31 831	101 143	34 327
50	Allgemeine Umlageausgaben	-	178 981	-	-	-	-	-	-
51	ZUFÜHRUNGEN AN RÜCKLAGEN FÜR DEN GESAMTHAUSHALT	-	-	-	-	-	-	-	-
52	Kämmereiverwaltungen insgesamt	232 154	4 754	1 771 278	1 254 410	200 027	238 082	3 463 797	313 333
53	GESAMTAUSGABEN	232 154	183 765	1 796 153	1 342 818	218 970	326 800	3 684 741	353 782

bedarf nach Aufgabenbereichen, 2c. Kreisfreie Städte mit 100 000 und mehr Einwohnern

Tabellenteil C

DM -

Ausgaben der Vermögensbewegung						insgesamt	darunter außerordentliche Ausgaben	Nachrichtlich: Anteilbeträge der o.R. an die ao. R.	Bereinigte Ausgaben (Bereinigter Finanzbedarf)	Eigenausgaben (Reiner Finanzbedarf)	Zuschußbedarf	Lfd. Nr.
Ge-währung von Dar-lehen	Zufüh-rungen an Rücklagen und an Kapital-ver-mögen ³⁾	Erwerb von Grund-ver-mögen	Neu- und Wieder-aufbau, Erwei-terungs- und Um-bauten ⁴⁾	Neu-anschaf-fung von beweg-lichem Vermögen	zusammen							
10 437	74 424	8 776	1 94 152	27 626	374 039	1 117 688	189 721	4 624	1 116 768	1 088 878	338 970	33
1 778	36 705	625	106 409	1 873	174 612	305 332	95 215	1 864	305 180	295 583	8 626	34
-	22 825	1 045	29 697	18 748	82 430	337 676	30 211	721	337 191	332 154	85 862	35
-	683	11	4 447	3 725	10 658	96 996	3 935	100	96 969	94 931	88 881	36
-	3 218	72	6 482	458	13 696	72 652	5 005	19	72 652	72 505	+ 150	37
8 557	5 010	1 248	6 824	138	30 605	54 300	22 527	1 284	54 123	49 064	27 671	38
103 481	90 045	7 250	76 052	565	325 683	329 530	253 918	500	329 530	291 241	34 584	39
-	806	-	15	468	2 316	82 259	-	-	82 259	79 422	49 613	40
6 103	37 346	-	-	-	66 679	66 679	38 561	117	66 679	66 679	3 825	41
248	81 101	109 163	18 637	117	221 592	221 592	201 917	1 836	221 529	205 634	12 624	42
6 317	47 042	-	211	317	53 985	82 523	313	-	82 523	82 470	+ 1 118	43
260 654	527 573	223 088	1 116 723	110 438	2 551 809	6 252 514	1 681 423	56 986	6 220 254	5 454 266	2 734 685	44
116 149	255 534	116 413	94 900	999	667 939	700 324	494 709	2 453	700 261	646 024	49 915	45
-	-	-	-	-	40 449	440 404	-	-	-	-	-	46
-	-	-	-	-	-	110 090	-	-	-	-	-	47
-	-	-	-	-	6 122	15 863	-	-	-	-	-	48
-	-	-	-	-	34 327	135 470	-	-	-	-	-	49
-	-	-	-	-	-	178 981	-	-	-	-	-	50
-	18 789	-	-	-	18 789	18 789	-	-	-	-	-	51
260 654	527 573	223 088	1 116 723	110 438	2 551 809	6 252 514	-	-	-	-	-	52
260 654	546 362	223 088	1 116 723	110 438	2 611 047	6 711 707	-	-	-	-	-	53

Tabellenteil C

Lfd. Nr.	Aufgabenbereich	Bruttoausgaben							Tilgung
		Zuweisungen an		Verwaltungs- und Zweckausgaben				zusammen	
		Land (Bund)	Gemeinden und Gemeindeverbände	Personalausgaben	Allgemeiner sächlicher Verwaltungsaufwand, sonstige sächliche Zweckausgaben ¹⁾	Unterhaltung von unbeweglichem Vermögen ¹⁵⁾	Zinsen		
1	Allgemeine Verwaltung	-	-	21 151	5 792	426	191	27 560	367
2	Öffentliche Sicherheit und Ordnung	-	-	8 075	1 858	217	117	10 267	370
	darunter								
3	Polizei	-	-	-	-	-	-	-	-
4	Sonstiger Zivilschutz	-	-	496	95	7	-	598	-
5	Schulen	27 487	6	19 935	10 727	3 293	3 812	37 767	2 792
	darunter								
6	Schulverwaltung	-	-	1 820	178	13	-	2 011	-
7	Volke- und Sonderschulen	15 193	-	7 310	5 246	2 241	1 563	16 360	1 483
8	Mittelschulen	2 891	-	1 068	897	133	997	3 095	500
9	Höhere Schulen	5 966	-	6 599	1 789	559	771	9 718	478
10	Berufsschulen	2 697	6	2 157	1 704	256	465	4 582	310
11	Berufsfach- und Fachschulen	740	-	376	627	70	16	1 089	21
12	Kultur	-	567	4 963	5 328	202	179	10 672	128
	darunter								
13	Wissenschaftspflege	-	-	3	25	1	-	29	-
14	Theater und Konzerte	-	567	711	3 311	48	152	4 222	103
15	Soziale Angelegenheiten	-	446	19 162	54 791	573	279	74 805	513
	darunter								
16	Verwaltung der sozialen Angelegenheiten, der Jugendhilfe und des Lastenausgleichs	-	3	14 553	984	76	-	15 613	-
17	Leistungen der Sozialhilfe (ohne Lastenausgleich)	-	113	-	31 625	-	-	31 625	-
18	Einrichtungen der Sozialhilfe	-	-	2 843	2 683	236	232	5 994	463
19	Jugendhilfe und ihre Einrichtungen	-	330	1 766	8 306	261	47	10 380	50
20	Miet- und Lastenzuschüsse	-	-	-	1 685	-	-	1 685	-
21	Übrige soziale Maßnahmen	-	-	-	6 995	-	-	6 995	-
22	Gesundheitspflege	-	100	22 910	13 376	840	867	37 993	902
	davon								
23	Gesundheitsdienst	-	17	5 066	1 273	69	55	6 463	100
24	Krankenhäuser, Entbindungs- und Wöchnerinnenheime	-	-	14 066	10 140	341	539	25 086	290
25	Anstalten für Nerven- und Geistesranke	-	-	-	-	-	-	-	-
26	Sonstige Einrichtungen des Gesundheitswesens	-	83	2 152	559	15	15	2 741	1
27	Leibeeübungen und Einrichtungen	-	-	1 626	1 404	415	258	3 703	511
28	Bau- und Wohnungswesen	-	309	31 383	11 882	6 370	7 415	57 050	6 330
	darunter								
29	Bauverwaltung, Städtebau und -planung, Vermessungswesen, Katasteramt, Hochbau- und Maschinenamt	-	-	20 572	3 175	113	1 254	25 114	1 220
30	Wohnungsbau und Wohnsiedlung	-	-	1 731	680	28	1 236	3 675	1 460
31	Straßen, Wege, Brücken und sonstiger Tiefbau	-	309	7 761	7 724	5 995	4 814	26 294	3 610
32	Trümmerbeseitigung und -verwertung	-	-	-	1	-	-	1	-

**Eigenausgaben und Zuschußbedarf nach Aufgabenbereichen
weniger als 100 000 Einwohnern**

Tabellenteil C

DM -

Ausgaben der Vermögensbewegung						insgesamt	darunter außer- ordent- liche Ausgaben	<u>Nach- richt- lich:</u> Anteil- beträge der o.R. an die so. R.	Berei- nigte Ausgaben (Berei- nigter Finanz- bedarf)	Eigen- ausgaben (Reiner Finanz- bedarf 6)	Zuschuß- bedarf 6)	Lfd. Nr.
Ge- währung von Dar- lehen	Zufüh- rungen an Rücklagen und an Kapital- ver- mögen ³⁾	Erwerb von Grund- ver- mögen	Neu- und Wieder- aufbau, Erwei- terungs- und Um- bauten ⁴⁾	Neu- anschaf- fung von beweg- lichem Vermögen	zusammen							
-	3 378	136	874	451	5 206	32 766	470	388	32 766	32 450	30 009	1
-	76	-	223	80	749	11 016	202	-	11 016	10 275	7 026	2
-	-	-	-	-	-	-	-	-	-	-	-	3
-	-	-	36	31	67	665	36	-	665	489	444	4
50	10 099	612	41 169	5 679	60 401	125 661	44 242	4 354	125 381	94 518	78 603	5
-	-	-	14	7	21	2 032	-	-	2 023	2 023	1 992	6
-	6 313	119	18 287	2 254	28 456	60 009	18 436	1 558	59 963	47 483	40 927	7
-	578	296	11 861	1 606	14 841	20 827	13 476	825	20 827	15 566	7 395	8
-	879	197	7 002	1 152	9 708	25 392	7 390	1 971	25 279	17 536	17 325	9
-	2 221	-	1 616	404	4 551	11 836	2 518	-	11 758	9 473	8 534	10
-	108	-	2 389	92	2 610	4 439	2 422	-	4 439	1 411	1 806	11
6	389	-	311	648	1 482	12 721	262	280	12 569	12 178	9 440	12
6	-	-	-	2	8	37	-	-	36	36	24	13
-	224	-	2	38	367	5 156	-	-	5 043	5 033	3 085	14
70	478	-	1 174	353	2 588	77 839	1 414	-	76 274	58 921	45 125	15
-	8	-	-	36	44	15 660	-	-	15 647	12 839	12 818	16
-	-	-	-	-	-	31 738	-	-	31 211	25 972	20 425	17
-	379	-	689	181	1 712	7 706	992	-	7 524	7 482	2 152	18
70	91	-	485	136	832	11 542	422	-	10 699	10 112	7 216	19
-	-	-	-	-	-	1 685	-	-	1 685	1	-	20
-	-	-	-	-	-	6 995	-	-	6 995	2	1	21
2 763	4 116	-	1 871	837	10 489	48 582	4 908	80	48 485	44 908	21 949	22
-	43	-	7	160	310	6 790	-	-	6 787	6 464	6 237	23
2 740	3 206	-	536	387	7 159	32 245	4 034	-	32 223	29 599	9 119	24
-	-	-	-	-	-	-	-	-	-	-	-	25
-	73	-	-	207	281	3 105	-	-	3 034	2 960	1 599	26
23	794	-	1 328	83	2 739	6 442	874	80	6 441	5 885	4 994	27
3 961	16 408	10 670	39 474	511	77 354	134 713	46 954	2 176	134 540	99 010	53 718	28
-	104	4 990	3 001	172	9 487	34 601	7 580	278	34 558	29 992	22 533	29
3 961	1 999	991	1 817	3	10 231	13 906	5 751	8	13 906	13 034	5 322	30
-	14 246	4 689	33 825	280	56 650	83 253	32 780	1 818	83 123	53 804	24 639	31
-	-	-	16	-	16	17	-	-	17	17	17	32

Tabellenteil C

Lfd. Nr.	Aufgabenbereich	Bruttoausgaben							Tilgung
		Zuweisungen an		Verwaltungs- und Zweckausgaben				zusammen	
		Land (Bund)	Gemeinden und Gemeindeverbände	Personal- ausgaben	Allgemeiner sächlicher Verwaltungsaufwand, sonstige sächliche Zweckausgaben ¹⁾	Unterhaltung von unbeweglichem Vermögen ¹⁵⁾	Zinsen		
33	Öffentliche Einrichtungen, Wirtschaftsförderung	-	370	39 186	26 353	4 509	6 877	76 925	6 854
	darunter								
34	Stadtentwässerung	-	2	4 420	6 482	691	4 283	15 876	3 739
35	Beleuchtung und übrige Reinigung des Gemeindegebiets .	-	-	11 438	11 556	2 023	471	25 488	445
36	Feuerlöschwesen	-	-	5 419	912	109	173	6 613	417
37	Einrichtungen der Lebensmittelversorgung und Marktwesen	-	2	3 477	1 909	389	753	6 528	745
38	Förderung von Land- und Forstwirtschaft, Wirtschaft und Verkehr . . .	-	214	577	1 766	4	167	2 514	262
39	Wirtschaftliche Unternehmen (den Kämmererverwaltungen zugerechnet)	-	-	-	-	-	-	-	2 317
40	Finanz- und Steuerverwaltung Nicht aufteilbarer Schuldendienst	-	-	9 537	970	62	31	10 600	4
41	Allgemeines Kapitalvermögen (den Kämmererverwaltungen zugerechnet)	-	-	-	-	-	-	-	-
42	Allgemeines Grundvermögen (den Kämmererverwaltungen zugerechnet)	-	-	-	-	-	-	-	152
43	Sondervermögen (den Kämmererverwaltungen zugerechnet)	-	-	-	31	5	11	47	7
44	Kämmererverwaltungen insgesamt	27 487	1 798	176 302	131 108	16 497	19 779	343 686	20 736
	darunter								
45	den Kämmererverwaltungen zugerechnete Ausgaben für das Erbsvermögen . .	-	-	-	31	5	11	47	2 476
	Nachrichtlich:								
46	VON DEN ALLGEMEINEN DECKUNGSMITTELN ABZUSETZENDE AUSGABEN FÜR DEN GESAMTHAUSHALT	-	19 572	2 892	4 853	1 806	7 099	16 650	4 847
	davon								
47	Wirtschaftliche Unternehmen	-	-	463	1 549	121	2 618	4 751	-
48	Allgemeines Kapitalvermögen	-	5	-	13	-	1 117	1 130	881
49	Allgemeines Grundvermögen .	-	-	2 429	3 291	1 685	3 364	10 769	3 966
50	Allgemeine Umlageausgaben .	-	19 567	-	-	-	-	-	-
51	ZUFÜHRUNGEN AN RÜCKLAGEN FÜR DEN GESAMTHAUSHALT	-	-	-	-	-	-	-	-
52	Kämmererverwaltungen insgesamt	27 487	1 798	176 302	131 108	16 497	19 779	343 686	20 736
53	GESAMTAUSGABEN	27 487	21 370	179 194	135 961	18 303	26 878	360 336	25 583

bedarf nach Aufgabenbereichen, 2d. Kreisfreie Städte mit weniger als 100 000 Einwohnern

Tabellenteil C

DM -

Ausgaben der Vermögensbewegung						insgesamt	darunter außer- ordent- liche Ausgaben	<u>Nach- richt- lich:</u> Anteil- beträge der o.R. an die ao. R.	Berei- nigte Ausgaben (Berei- nigter Finanz- bedarf)	Eigen- ausgaben (Reiner Finanz- bedarf) 6)	Zuschuß- bedarf 6)	Lfd. Nr.
Gewähr- ung von Dar- lehen	Zufüh- rungen an Rücklagen und an Kapital- ver- mögen ³⁾	Erwerb von Grund- ver- mögen	Neu- und Wieder- aufbau Erwei- terungs- und Um- bauten ⁴⁾	Neu- anechaf- fung von beweg- lichem Vermögen	zusammen							
290	9 133	3 044	27 168	3 611	50 100	127 395	27 690	1 430	127 281	122 199	38 370	33
-	4 086	-	12 724	291	20 840	36 718	12 282	130	36 677	34 960	1 907	34
-	2 304	-	2 815	2 235	7 799	33 287	2 330	137	33 287	33 287	8 903	35
-	399	49	998	560	2 423	9 036	955	747	9 014	8 607	8 300	36
-	572	-	386	69	1 772	8 302	271	-	8 302	8 299	639	37
290	311	2 094	2 598	53	5 608	8 336	4 582	68	8 336	6 016	2 811	38
18 407	4 673	-	396	65	25 858	25 858	19 278	663	25 858	24 582	5 416	39
-	113	-	-	27	144	10 744	-	-	10 744	10 360	8 515	40
82	687	-	-	-	769	769	-	-	769	769	+ 3 883	41
-	4 524	9 547	621	12	14 856	14 856	9 422	-	14 856	10 663	5 035	42
-	26	-	3	-	36	83	-	-	83	83	+ 1	43
25 629	54 100	24 009	113 284	12 274	250 032	623 003	154 842	9 371	620 622	520 916	299 322	44
18 489	9 910	9 547	1 020	77	41 519	41 566	28 700	663	41 566	36 097	6 567	45
-	-	-	-	-	4 847	41 069	-	-	-	-	-	46
-	-	-	-	-	-	4 751	-	-	-	-	-	47
-	-	-	-	-	881	2 016	-	-	-	-	-	48
-	-	-	-	-	3 966	14 735	-	-	-	-	-	49
-	-	-	-	-	-	19 567	-	-	-	-	-	50
-	7 660	-	-	-	7 660	7 660	-	-	-	-	-	51
25 629	54 100	24 009	113 284	12 274	250 032	623 003	-	-	-	-	-	52
25 629	61 760	24 009	113 284	12 274	262 539	671 732	-	-	-	-	-	53

Tabellenteil C

Lfd. Nr.	Aufgabenbereich	Bruttoausgaben							Tilgung
		Zuweisungen an		Verwaltungs- und Zweckausgaben					
		Land (Bund)	Gemeinden und Gemeindeverbände	Personal- ausgaben	Allgemeiner sächlicher Verwaltungsaufwand, sonstige sächliche Zweck- ¹⁾ ausgaben	Unterhaltung von unbeweglichem Vermögen ¹⁵⁾	Zinsen	zusammen	
1	Allgemeine Verwaltung	-	6 680	213 848	74 130	5 552	5 145	298 675	6 416
2	Öffentliche Sicherheit und Ordnung	-	541	88 931	20 077	1 297	839	111 144	1 556
	darunter								
3	Polizei	-	-	-	-	-	-	-	-
4	Sonstiger Zivilschutz ⁷⁾	-	-	2 204	794	100	15	3 113	5
5	Schulen	221 385	42 010	125 643	161 777	30 109	30 675	348 204	31 394
	darunter								
6	Schulverwaltung ⁷⁾	-	11	14 508	2 418	138	-	17 064	-
7	Volks- und Sonderschulen	161 377	16 641	67 830	103 198	23 795	18 700	213 523	16 785
8	Mittelschulen	16 331	6 572	8 331	14 111	1 800	4 094	28 336	6 727
9	Höhere Schulen	22 098	12 731	20 540	13 954	1 819	4 572	40 885	3 601
10	Berufsschulen	18 099	5 687	9 713	20 820	1 828	2 815	35 176	3 431
11	Berufsfach- und Fachschulen ⁷⁾	3 480	288	2 665	5 258	630	298	8 851	538
12	Kultur	-	1 879	17 334	31 235	1 496	311	50 376	324
	darunter								
13	Wissenschaftspflege ⁸⁾	-	60	123	301	2	-	426	-
14	Theater und Konzerte ⁷⁾	-	940	1 144	10 058	216	194	11 612	141
15	Soziale Angelegenheiten	-	13 004	134 263	475 992	3 060	875	614 190	1 783
	darunter								
16	Verwaltung der sozialen Angelegenheiten, der Jugendhilfe und des Lastenausgleichs ⁸⁾	-	736	94 920	9 181	336	-	104 437	-
17	Leistungen der Sozialhilfe (ohne Lastenausgleich)	-	1 366	-	268 171	-	-	268 171	-
18	Einrichtungen der Sozialhilfe ⁸⁾	-	1 388	7 085	11 784	912	417	20 198	637
19	Jugendhilfe und ihre Einrichtungen ⁸⁾	-	9 196	7 517	66 464	1 169	245	75 395	555
20	Miet- und Lastenzuschüsse ⁸⁾	-	-	-	21 367	-	-	21 367	-
21	Übrige soziale Maßnahmen ⁸⁾	-	-	-	63 283	-	-	63 283	-
22	Gesundheitspflege	-	13 149	150 097	121 007	8 176	4 403	283 683	6 475
	davon								
23	Gesundheitsdienst ⁸⁾	-	1 074	35 997	15 717	290	186	52 190	341
24	Krankenhäuser, Entbindungs- und Wöchnerinnenheime ⁷⁾	-	4 254	93 269	80 467	2 992	2 625	179 353	3 528
25	Anstalten für Nerven- und Geisteskranke	-	-	-	-	-	-	-	-
26	Sonstige Einrichtungen des Gesundheitswesens ⁸⁾	-	945	10 400	6 437	90	47	16 974	117
27	Leibesübungen und Einrichtungen ⁸⁾	-	5 606	5 829	9 897	2 273	947	18 946	924
28	Bau- und Wohnungswesen	-	16 842	321 900	103 257	97 481	26 599	549 237	41 262
	darunter								
29	Bauverwaltung, Städtebau und -planung, Vermessungswesen, Katasteramt, Hochbau- und Maschinenamt ⁸⁾	-	410	142 038	29 928	689	1 563	174 218	3 125
30	Wohnungsbau und Wohnsiedlung	-	592	18 204	7 857	178	6 377	32 616	14 492
31	Straßen, Wege, Brücken und sonstiger Tiefbau	-	13 823	108 587	37 210	88 354	17 782	251 933	22 094
32	Trümmerbeseitigung und -verwertung ⁸⁾	-	-	-	-	22	2	24	29

Anmerkungen S. 25

Eigenausgaben und Zuschußbedarf nach Aufgabenbereichen
und Ämter sowie Landkreise

157

DM -

Tabellenteil C

Ausgaben der Vermögensbewegung							insgesamt	darunter außer- ordent- liche Ausgaben	Nach- richt- lich: Anteil- beträge der o.R. an die a. R.	Berei- nigte Ausgaben (Berei- nigter Finanz- bedarf)	Eigen- ausgaben (Reiner Finanz- bedarf) 6)	Zuschuß- bedarf 6)	Lfd. Nr.
Ge- währ- ung von Dar- lehen	Zufüh- rungen an Rücklagen und an Kapital- ver- mögen ³⁾	Erwerb von Grund- ver- mögen	Neu- und Wieder- aufbau, Erwei- terungs- und Um- bauten ⁴⁾	Neu- anschaf- fung von beweg- lichem Vermögen	zusammen								
486	21 348	3 010	53 709	9 333	94 302	399 657	56 400	8 232	393 377	391 008	322 191	1	
30	717	327	3 921	1 501	8 052	119 737	3 815	598	119 356	115 661	81 923	2	
-	-	-	-	-	-	-	-	-	-	-	-	3	
-	51	-	146	298	500	3 613	87	89	3 611	3 223	3 104	4	
2 712	107 846	21 224	484 778	52 219	700 173	1 311 772	527 587	63 514	1 272 923	943 894	710 003	5	
2	1 042	-	94	139	1 277	18 352	-	-	18 277	17 985	17 716	6	
2 271	73 481	10 267	305 525	29 616	437 945	829 486	318 279	37 973	813 884	619 268	478 761	7	
136	9 708	3 736	78 186	7 695	106 188	157 427	89 941	8 908	151 220	93 972	59 779	8	
192	15 439	2 695	68 403	7 609	97 939	173 653	78 213	11 305	162 702	105 429	76 085	9	
111	7 367	4 506	30 170	5 293	50 878	109 840	38 332	4 833	104 498	87 843	61 597	10	
-	732	-	1 931	999	4 200	16 819	2 312	191	16 340	13 839	11 714	11	
303	2 511	289	6 619	3 836	13 882	66 137	4 422	709	64 261	59 954	47 141	12	
28	11	-	133	45	217	703	153	-	694	664	460	13	
53	1 470	42	1 443	160	3 309	15 861	1 237	271	15 491	14 782	11 125	14	
595	8 995	1 021	13 504	2 574	28 472	655 666	14 757	2 587	637 456	481 009	383 265	15	
-	37	-	10	429	476	105 649	-	-	104 815	83 487	83 160	16	
179	75	-	-	-	254	269 791	-	-	267 108	223 000	173 499	17	
87	4 474	362	5 515	671	11 746	33 332	7 094	988	32 744	30 719	11 194	18	
184	3 171	426	4 210	1 122	9 668	94 259	4 057	758	82 737	80 146	57 403	19	
-	-	-	-	-	-	21 367	-	-	21 367	+ 291	+ 335	20	
-	-	-	-	-	-	63 283	-	-	63 136	755	637	21	
2 795	39 097	4 037	104 199	16 385	172 988	469 820	117 078	8 934	460 321	396 660	183 388	22	
125	2 007	84	4 115	1 583	8 255	61 519	5 424	60	60 353	56 591	47 417	23	
2 401	21 836	1 594	58 343	11 745	99 447	283 054	76 607	2 880	279 566	236 484	63 047	24	
-	-	-	-	-	-	-	-	-	-	-	-	25	
87	815	163	192	1 242	2 616	20 535	380	163	19 563	18 897	11 639	26	
154	9 081	461	17 824	743	29 187	53 739	15 402	1 704	52 930	46 742	33 712	27	
34 558	124 338	74 037	548 794	9 783	832 772	1 398 851	334 748	57 204	1 388 959	1 031 611	605 234	28	
154	4 651	16 025	5 925	1 514	31 394	206 022	23 925	2 170	205 601	188 287	124 309	29	
32 912	25 364	11 491	28 909	130	113 298	146 506	62 723	5 641	145 848	133 537	49 870	30	
376	91 903	43 612	494 597	6 395	658 977	924 733	228 461	47 385	917 286	614 636	354 207	31	
-	-	-	14	-	43	67	-	-	67	67	67	32	

Tabellenteil C

Lfd. Nr.	Aufgabenbereich	Bruttoausgaben							
		Zuweisungen an		Verwaltungs- und Zweckausgaben					Tilgung
		Land (Bund)	Gemeinden und Gemeindeverbände	Personalausgaben	Allgemeiner sächlicher Verwaltungsaufwand, sonstige sächliche Zweck-1) ausgaben	Unterhaltung von unbeweglichen Ver-15) mögen	Zinsen	zusammen	
33	Öffentliche Einrichtungen, Wirtschaftsförderung	-	11 428	168 977	172 245	38 564	49 729	429 515	55 270
	darunter								
34	Stadtentwässerung	-	5 135	26 527	43 893	9 963	39 360	119 743	41 191
35	Beleuchtung und übrige Reinigung des Gemeindegebiets 7) .	-	990	32 021	58 523	7 666	736	98 946	1 385
36	Feuerlöschwesen 5)	-	2 515	11 609	21 251	4 917	1 399	39 176	1 982
37	Einrichtungen der Lebensmittelversorgung und Marktwesen 7)	-	51	8 293	4 871	1 084	1 453	15 701	1 017
38	Förderung von Land- und Forstwirtschaft, Wirtschaft und Verkehr . . .	-	1 275	16 682	21 760	3 603	3 731	45 776	5 660
39	Wirtschaftliche Unternehmen (den Kammereiverwaltungen zugerechnet)	-	459	-	1 477	-	-	1 477	28 386
40	Finanz- und Steuerverwaltung, Nicht aufteilbarer Schuldendienst	-	534	119 299	13 726	534	3 358	136 917	742
41	Allgemeines Kapitalvermögen (den Kammereiverwaltungen zugerechnet)	-	-	-	-	-	-	-	260
42	Allgemeines Grundvermögen (den Kammereiverwaltungen zugerechnet)	-	25	-	-	-	-	-	14 640
43	Sondervermögen (den Kammereiverwaltungen zugerechnet)	-	-	-	501	83	143	727	281
44	Kammereiverwaltungen insgesamt	221 385	106 551	1 340 292	1 175 424	186 352	122 077	2 824 145	188 789
	darunter								
45	den Kammereiverwaltungen zugerechnete Ausgaben für das Erwerbsvermögen . . .	-	484	-	1 978	83	143	2 204	43 567
	<u>Nachrichtlich:</u>								
46	VON DEN ALLGEMEINEN DECKUNGSMITTELEN ABZUSETZENDE AUSGABEN FÜR DEN GESAMT-HAUSHALT	12	949 270	29 287	62 348	18 084	37 145	146 864	27 128
	davon								
47	Wirtschaftliche Unternehmen .	-	526	18 486	36 208	4 094	14 196	72 984	-
48	Allgemeines Kapitalvermögen .	-	1 492	-	2 115	-	486	2 601	336
49	Allgemeines Grundvermögen . .	-	-	10 801	24 025	13 990	22 463	71 279	26 792
50	Allgemeine Umlageausgaben . .	12	947 252	-	-	-	-	-	-
51	ZUFÜHRUNGEN AN RÜCKLAGEN FÜR DEN GESAMTHAUSHALT	-	-	-	-	-	-	-	-
52	Kammereiverwaltungen insgesamt	221 385	106 551	1 340 292	1 175 424	186 352	122 077	2 824 145	188 789
53	GESAMTAUSGABEN	221 397	1 055 821	1 369 579	1 237 772	204 436	159 222	2 971 009	215 917

bedarf nach Aufgabenbereichen, 3. Kreisangehörige Gemeinden und Ämter sowie Landkreise

DM -

Tabellenteil C

Ausgaben der Vermögensbewegung						insgesamt	darunter außer- ordent- liche Ausgaben	<u>Nach- richt- lich:</u> Anteil- beträge der o.R. an die ao. R.	Berei- nigte Ausgaben (Berei- nigter Finanz- bedarf)	Eigen- ausgaben (Reiner Finanz- bedarf) 6)	Zuschuß- bedarf 6)	Lfd. Nr.
Ge- wäh- rung von Dar- lehen	Zufüh- rungen an Rücklagen und an Kapital- ver- mögen ³⁾	Erwerb von Grund- ver- mögen	Neu- und Wieder- aufbau, Erwei- terungs- und Um- bauten ⁴⁾	Neu- anschaf- fung von beweg- lichem Vermögen	zusammen							
4 693	84 466	16 492	466 271	25 352	652 544	1 093 487	419 347	72 561	1 079 676	895 159	338 834	33
2 320	50 846	1 112	298 815	1 893	396 177	521 055	280 448	50 879	513 360	397 751	93 731	34
770	6 469	2 821	17 150	6 095	34 690	134 626	6 990	1 017	133 797	132 398	56 364	35
5	6 058	1 069	33 699	13 521	56 334	98 025	24 530	5 724	95 890	81 004	55 912	36
-	891	-	3 957	231	6 096	21 848	3 342	57	21 832	21 719	1 429	37
1 513	3 699	3 933	46 922	758	62 485	109 536	44 203	6 181	108 604	72 516	45 716	38
51 734	38 903	1 371	58 110	1 200	179 704	181 640	138 634	5 602	179 840	153 258	34 840	39
11	512	-	8	1 283	2 556	140 007	275	-	139 211	138 231	114 527	40
2 575	8 739	-	-	-	11 574	11 574	1 818	-	11 279	11 279	1 521	41
2 093	81 672	124 215	13 684	227	236 531	236 556	179 617	11 573	235 512	223 212	56 214	42
23	348	269	-	3	924	1 651	-	-	1 651	1 651	38	43
102 608	519 492	246 292	1 753 597	123 696	2 934 474	6 086 555	1 798 498	231 514	5 983 822	4 842 587	2 879 119	44
56 425	129 662	125 855	71 794	1 430	428 733	431 421	320 069	17 175	428 282	389 400	92 613	45
-	-	-	-	-	27 128	1 123 274	-	-	-	-	-	46
-	-	-	-	-	-	73 510	-	-	-	-	-	47
-	-	-	-	-	336	4 429	-	-	-	-	-	48
-	-	-	-	-	26 792	98 071	-	-	-	-	-	49
-	-	-	-	-	-	947 264	-	-	-	-	-	50
-	46 028	-	-	-	46 028	46 028	-	-	-	-	-	51
102 608	519 492	246 292	1 753 597	123 696	2 934 474	6 086 555	-	-	-	-	-	52
102 608	565 520	246 292	1 753 597	123 696	3 007 630	7 255 857	-	-	-	-	-	53

Tabellenteil C

Lfd. Nr.	Aufgabenbereich	Bruttoausgaben							
		Zuweisungen an		Verwaltungs- und Zweckausgaben					Tilgung
		Land (Bund)	Gemeinden und Gemeindeverbände	Personal- ausgaben	Allgemeiner städtischer Verwaltungsaufwand, sonstige städtische Zweck- ¹⁾ ausgaben	Unterhaltung von unbeweglichem Ver- ¹⁵⁾ mögen	Zinsen	zusammen	
1	Allgemeine Verwaltung	-	336	60 887	19 472	1 430	854	82 643	1 182
2	Öffentliche Sicherheit und Ordnung	-	16	22 609	5 472	563	438	29 082	749
	darunter								
3	Polizei	-	-	-	-	-	-	-	-
4	Sonstiger Zivilschutz	-	-	754	182	25	-	961	-
5	Schulen	87 523	4 304	55 883	48 509	11 116	12 925	128 433	10 745
	darunter								
6	Schulverwaltung	-	-	4 776	575	27	-	5 378	-
7	Volks- und Sonderschulen	60 666	178	29 436	25 466	8 499	6 741	70 142	6 091
8	Mittelschulen	9 339	386	4 930	6 098	937	2 214	14 179	1 456
9	Höhere Schulen	13 564	1 810	13 486	6 673	1 186	3 071	24 416	2 461
10	Berufsschulen	3 082	1 736	2 255	8 149	391	782	11 577	611
11	Berufsfach- und Fachschulen	872	162	581	976	27	68	1 652	53
12	Kultur	-	9	11 726	13 553	640	174	26 093	199
	darunter								
13	Wissenschaftspflege	-	-	88	121	1	-	210	-
14	Theater und Konzerte	-	-	931	6 260	131	126	7 448	116
15	Soziale Angelegenheiten	-	434	32 642	38 873	1 020	410	72 945	753
	darunter								
16	Verwaltung der sozialen Angelegenheiten, der Jugendhilfe und des Lastenausgleichs	-	6	26 125	2 217	123	-	28 465	-
17	Leistungen der Sozialhilfe (ohne Lastenausgleich)	-	-	-	690	-	-	690	-
18	Einrichtungen der Sozialhilfe	-	17	2 899	3 823	353	295	7 370	501
19	Jugendhilfe und ihre Einrichtungen	-	411	3 618	20 038	544	115	24 315	252
20	Miet- und Lastenzuschüsse	-	-	-	4 188	-	-	4 188	-
21	Übrige soziale Maßnahmen	-	-	-	1 413	-	-	1 413	-
22	Gesundheitspflege	-	611	54 044	38 492	2 943	1 888	97 367	1 857
	davon								
23	Gesundheitsdienst	-	37	629	1 579	6	14	2 228	15
24	Krankenhäuser, Entbindungs- und Wöchnerinnenheime	-	559	44 871	30 712	1 595	1 176	78 354	1 323
25	Anstalten für Nerven- und Geisteskranke	-	-	-	-	-	-	-	-
26	Sonstige Einrichtungen des Gesundheitswesens	-	15	4 443	1 582	37	22	6 084	49
27	Leibesübungen und Einrichtungen	-	-	4 101	4 619	1 305	676	10 701	470
28	Bau- und Wohnungswesen	-	195	94 928	34 684	26 625	13 563	169 800	19 769
	darunter								
29	Bauverwaltung, Städtebau und -planung, Vermessungswesen, Katasteramt, Hochbau- und Maschinenamt	-	77	49 507	11 961	195	1 180	62 843	2 688
30	Wohnungsbau und Wohnsiedlung	-	19	6 109	1 693	38	3 374	11 214	7 838
31	Straßen, Wege, Brücken und sonstiger Tiefbau	-	83	34 211	17 442	25 095	8 794	85 542	8 876
32	Trümmerbeseitigung und -verwertung	-	-	-	-	-	2	2	27

Anmerkungen S. 25

**Eigenausgaben und Zuschußbedarf nach Aufgabenbereichen
mit 20 000 und mehr Einwohnern**

Tabellenteil C

DM -

Ausgaben der Vermögensbewegung						insgesamt	darunter außer- ordent- liche Ausgaben	<u>Nach- richt- lich:</u> Anteil- beträge der o.R. an die so. R.	Berei- nigte Ausgaben (Berei- nigter Finanz- bedarf)	Eigen- ⁶⁾ ausgaben (Reiner Finanz- bedarf)	Zuschuß- bedarf ⁶⁾	Lfd. Nr.
Ge- währung von Dar- lehen	Zufüh- rungen an Rücklagen und an Kapital- ver- ³⁾ mögen	Erwerb von Grund- ver- mögen	Neu- und Wieder- aufbau, Erwei- terungs- und Um- bauten ⁴⁾	Neu- anschaf- fung von beweg- lichem Vermögen	zusammen							
99	7 642	470	13 769	2 745	25 907	108 886	13 448	578	108 749	108 531	89 288	1
-	181	-	1 371	210	2 511	31 609	1 355	144	31 474	31 105	24 529	2
-	-	-	-	-	-	-	-	-	-	-	-	3
-	6	-	11	8	25	986	-	-	985	804	752	4
57	33 494	6 301	175 060	19 399	245 056	465 316	187 166	22 187	451 331	344 347	255 893	5
-	365	-	-	34	399	5 777	-	-	5 777	5 767	5 650	6
50	22 021	3 420	97 172	9 882	138 636	269 622	100 882	11 787	265 181	212 852	163 420	7
-	1 482	1 597	27 489	3 331	35 355	59 259	30 123	3 485	56 284	37 034	25 458	8
7	9 305	1 262	46 247	5 189	64 471	104 261	51 733	6 620	99 344	66 584	44 688	9
-	305	22	4 047	764	5 749	22 144	4 428	295	20 703	18 307	13 321	10
-	-	-	105	152	310	2 996	-	-	2 790	2 576	2 507	11
208	1 648	2	1 873	2 008	5 938	32 040	1 416	234	31 542	29 542	23 117	12
14	1	-	116	45	176	386	153	-	377	359	179	13
2	1 182	2	909	115	2 326	9 774	391	138	9 716	9 210	6 730	14
-	1 580	494	4 774	904	8 505	81 884	4 548	969	72 963	64 112	50 056	15
-	1	-	-	113	114	28 585	-	-	27 863	26 762	26 590	16
-	-	-	-	-	-	690	-	-	690	690	680	17
-	603	360	2 700	317	4 481	11 868	3 188	949	11 576	10 132	3 196	18
-	976	134	2 074	474	3 910	28 636	1 360	20	20 819	19 640	12 737	19
-	-	-	-	-	-	4 188	-	-	4 188	+ 36	+ 49	20
-	-	-	-	-	-	1 413	-	-	1 323	420	398	21
906	9 926	801	17 832	3 525	34 847	132 825	19 232	995	129 591	120 796	44 615	22
-	509	-	-	2	526	2 791	500	-	2 400	2 372	1 885	23
893	4 880	529	7 504	2 514	17 643	96 556	10 140	502	94 294	88 720	23 003	24
-	-	-	-	-	-	-	-	-	-	-	-	25
-	342	-	12	462	865	6 964	13	-	6 749	6 690	3 928	26
13	4 195	272	10 316	547	15 813	26 514	8 579	493	26 148	23 014	15 799	27
16 949	55 458	30 353	125 709	2 521	250 759	420 754	128 929	16 649	418 040	342 726	172 071	28
122	4 383	13 781	5 496	365	26 835	89 755	21 367	1 960	89 674	81 233	55 407	29
16 650	10 912	2 505	8 995	16	46 916	58 149	28 945	1 624	58 132	54 611	17 746	30
177	39 810	14 067	108 619	1 801	173 350	258 975	76 323	12 424	256 411	194 172	90 033	31
-	-	-	-	-	27	29	-	-	29	29	29	32

Tabellenteil C noch: VI. Bruttoausgaben nach Arten, Bereinigte Ausgaben, Eigenausgaben und Zuschußbedarf - 1 000

Lfd. Nr.	Aufgabenbereich	Bruttoausgaben							
		Zuweisungen an		Verwaltungs- und Zweckausgaben					Tilgung
		Land (Bund)	Gemeinden und Gemeindeverbände	Personalausgaben	Allgemeiner städtischer Verwaltungsaufwand, sonstige städtische Zweckausgaben ¹⁾	Unterhaltung von unbeweglichem Vermögen ¹⁵⁾	Zinsen	zusammen	
33	Öffentliche Einrichtungen, Wirtschaftsförderung	-	594	97 982	70 419	13 794	23 118	205 313	21 034
	darunter								
34	Stadtentwässerung	-	187	16 379	17 862	3 486	18 616	56 343	15 674
35	Beleuchtung und übrige Reinigung des Gemeindegebiets .	-	201	23 948	27 329	3 812	389	55 478	783
36	Feuerlöschwesen	-	21	6 670	3 360	407	412	10 849	447
37	Einrichtungen der Lebensmittelversorgung und Marktwesen	-	42	6 555	3 799	829	1 235	12 418	897
38	Förderung von Land- und Forstwirtschaft, Wirtschaft und Verkehr . . .	-	-	825	5 095	168	670	6 758	865
39	Wirtschaftliche Unternehmen (den Kämmereiverwaltungen zugerechnet)	-	-	-	-	-	-	-	19 519
40	Finanz- und Steuerverwaltung, Nicht aufteilbarer Schuldendienst	-	6	33 857	3 810	153	199	38 019	20
41	Allgemeines Kapitalvermögen (den Kämmereiverwaltungen zugerechnet)	-	-	-	-	-	-	-	-
42	Allgemeines Grundvermögen (den Kämmereiverwaltungen zugerechnet)	-	-	-	-	-	-	-	7 484
43	Sondervermögen (den Kämmereiverwaltungen zugerechnet)	-	-	-	25	12	78	115	166
44	Kämmereiverwaltungen insgesamt	87 523	6 505	464 558	273 309	58 296	53 647	849 810	83 477
	darunter								
45	den Kämmereiverwaltungen zugerechnete Ausgaben für das Erwerbsvermögen . .	-	-	-	25	12	78	115	27 169
	Nachrichtlich:								
46	VON DEN ALLGEMEINEN DECKUNGSMITTELN ABZUSETZENDE AUSGABEN FÜR DEN GESAMTHAUSHALT	10	228 749	9 491	18 846	6 124	20 287	54 748	14 545
	davon								
47	Wirtschaftliche Unternehmen	-	22	2 478	6 099	360	8 451	17 388	-
48	Allgemeines Kapitalvermögen	-	65	-	122	-	68	190	104
49	Allgemeines Grundvermögen .	-	-	7 013	12 625	5 764	11 768	37 170	14 441
50	Allgemeine Umlageausgaben .	10	228 662	-	-	-	-	-	-
51	ZUFÜHRUNGEN AN RÜCKLAGEN FÜR DEN GESAMTHAUSHALT	-	-	-	-	-	-	-	-
52	Kämmereiverwaltungen insgesamt	87 523	6 505	464 558	273 309	58 296	53 647	849 810	83 477
53	GESAMTAUSGABEN	87 533	235 254	474 049	292 155	64 420	73 934	904 558	98 022

Anmerkungen S. 25

nach Aufgabenbereichen, 3a. Kreisangehörige Gemeinden mit 20 000 und mehr Einwohnern

Tabellenteil C

DM -

Ausgaben der Vermögensbewegung						insgesamt	darunter außerordentliche Ausgaben	Nachrichtlich: Anteilbeträge der o.R. an die so. R.	Bereinigte Ausgaben (Bereinigter Finanzbedarf)	Eigenausgaben (Reiner Finanzbedarf)	Zuschußbedarf ⁶⁾	Lfd. Nr.
Ge-währung von Dar-lehen	Zufüh-rungen an Rücklagen und an Kapital-ver-3) mügen	Erwerb von Grund-ver-mögen	Neu- und Wieder-aufbau, Erwei-terungs- und Um-bauten ⁴⁾	Neu-anschaf-fung von beweg-lichem Vermögen	zusammen							
1 166	36 249	5 935	137 180	10 208	211 772	417 679	125 165	14 506	414 865	372 248	122 286	33
1 000	20 273	402	87 867	862	126 078	182 608	80 292	11 088	181 127	152 971	21 869	34
-	4 730	2 122	8 117	4 661	20 413	76 092	4 248	200	76 071	75 229	28 188	35
-	1 146	-	3 311	2 622	7 526	18 396	3 147	437	17 937	16 250	13 015	36
-	769	-	3 715	188	5 569	18 029	3 210	21	18 029	17 916	1 400	37
116	668	547	4 580	62	6 838	13 596	7 125	688	13 500	7 201	5 197	38
32 021	23 467	7	8 834	286	84 134	84 134	69 181	26	83 622	79 245	4 840	39
-	202	-	3	421	646	38 671	25	-	38 502	38 064	32 088	40
966	2 332	-	-	-	3 298	3 298	198	-	3 298	3 298	856	41
587	37 427	56 470	5 444	80	107 492	107 492	88 174	4 540	107 448	100 637	18 861	42
-	74	-	-	-	240	355	-	-	355	355	4	43
52 959	209 680	100 833	491 849	42 307	981 105	1 924 943	638 837	60 828	1 891 780	1 635 006	838 504	44
33 574	63 300	56 477	14 278	366	195 164	195 279	157 553	4 566	194 723	183 535	24 561	45
-	-	-	-	-	14 545	298 052	-	-	-	-	-	46
-	-	-	-	-	-	17 410	-	-	-	-	-	47
-	-	-	-	-	104	359	-	-	-	-	-	48
-	-	-	-	-	14 441	51 611	-	-	-	-	-	49
-	-	-	-	-	-	228 672	-	-	-	-	-	50
-	14 092	-	-	-	14 092	14 092	-	-	-	-	-	51
52 959	209 680	100 833	491 849	42 307	981 105	1 924 943	-	-	-	-	-	52
52 959	223 772	100 833	491 849	42 307	1 009 742	2 237 087	-	-	-	-	-	53

Tabellenteil C

Lfd. Nr.	Aufgabenbereich	Bruttoausgaben							
		Zuweisungen an		Verwaltungs- und Zweckausgaben					Tilgung
		Land (Bund)	Gemeinden und Gemeindeverbände	Personal- ausgaben	Allgemeiner sächlicher Verwaltungsaufwand, sonstige sächliche Zweck- ¹⁾ ausgaben	Unterhaltung von unbeweglichem Vermögen ¹⁵⁾	Zinsen	zusammen	
1	Allgemeine Verwaltung	-	88	20 431	8 549	781	329	30 090	210
2	Öffentliche Sicherheit und Ordnung	-	3	8 243	2 136	161	175	10 715	197
	darunter								
3	Polizei	-	-	-	-	-	-	-	-
4	Sonstiger Zivilschutz	-	-	79	19	13	-	111	-
5	Schulen	34 081	1 524	18 778	21 289	4 207	4 518	48 792	5 472
	darunter								
6	Schulverwaltung	-	-	1 332	169	10	-	1 511	-
7	Volks- und Sonderschulen	27 213	157	11 612	14 819	3 607	2 872	32 910	2 014
8	Mittelschulen	2 492	185	1 311	1 547	251	721	3 830	2 755
9	Höhere Schulen	4 262	446	4 113	2 328	293	798	7 532	647
10	Berufsschulen	59	707	212	2 111	35	66	2 424	34
11	Berufsfach- und Fachschulen	55	29	125	281	11	61	478	22
12	Kultur	-	64	1 942	3 624	114	61	5 741	30
	darunter								
13	Wissenschaftspflege	-	-	10	16	1	-	27	-
14	Theater und Konzerte	-	-	125	1 094	17	58	1 294	19
15	Soziale Angelegenheiten	-	102	7 743	8 127	440	105	16 415	80
	darunter								
16	Verwaltung der sozialen Angelegenheiten, der Jugendhilfe und des Lastenausgleichs	-	-	6 277	663	55	-	6 995	-
17	Leistungen der Sozialhilfe (ohne Lastenausgleich)	-	-	-	320	-	-	320	-
18	Einrichtungen der Sozialhilfe	-	-	677	1 344	158	69	2 248	43
19	Jugendhilfe und ihre Einrichtungen	-	102	789	3 117	227	36	4 169	37
20	Miet- und Lastenzuschüsse	-	-	-	169	-	-	169	-
21	Übrige soziale Maßnahmen	-	-	-	263	-	-	263	-
22	Gesundheitspflege	-	90	10 487	10 771	1 171	590	23 019	820
	davon								
23	Gesundheitsdienst	-	21	617	1 530	1	-	2 148	-
24	Krankenhäuser, Entbindungs- und Wöchnerinnenheime	-	-	7 236	6 408	277	333	14 254	362
25	Anstalten für Nerven- und Geistesranke	-	-	-	-	-	-	-	-
26	Sonstige Einrichtungen des Gesundheitswesens	-	67	1 063	702	10	-	1 775	4
27	Leibesübungen und Einrichtungen	-	2	1 571	2 131	883	257	4 842	454
28	Bau- und Wohnungswesen	-	35	31 661	13 112	12 537	4 130	61 440	5 152
	darunter								
29	Bauverwaltung, Städtebau und -planung, Vermessungswesen, Katasteramt, Hochbau- und Maschinenamt	-	16	14 447	5 324	162	257	20 190	292
30	Wohnungsbau und Wohnsiedlung	-	-	827	786	22	463	2 098	920
31	Straßen, Wege, Brücken und sonstiger Tiefbau	-	12	15 062	5 310	11 381	3 366	35 119	3 851
32	Trümmerbeseitigung und -verwertung	-	-	-	-	22	-	22	2

Anmerkungen S. 25

Eigenausgaben und Zuschußbedarf nach Aufgabenbereichen

10 000 bis unter 20 000 Einwohnern

DM -

Tabellenteil C

Ausgaben der Vermögensbewegung						insgesamt	darunter außer- ordent- liche Ausgaben	<u>Nach- richt- lich:</u> Anteil- beträge der o.R. an die ao. R.	Berei- nigte Ausgaben (Berei- nigter Finanz- bedarf)	Eigen- ausgaben (Reiner Finanz- bedarf)	Zuschuß- bedarf ⁶⁾	Lfd. Nr.
Ge- wäh- rung von Dar- lehen	Zufüh- rungen an Rücklagen und an Kapital- ver- ³⁾ mögen	Erwerb von Grund- ver- mögen	Neu- und Wieder- aufbau, Erwei- terungs- und Um- bauten ⁴⁾	Neu- anschaf- fung von beweg- lichem Vermögen	zusammen							
43	1 003	314	3 063	877	5 510	35 688	2 893	833	34 704	34 133	30 480	1
4	66	56	1 065	93	1 481	12 199	982	36	12 198	12 009	9 381	2
-	-	-	-	-	-	-	-	-	-	-	-	3
-	-	-	-	8	8	119	-	-	119	113	110	4
-	15 256	2 560	85 232	6 996	115 516	199 913	90 447	12 054	192 929	131 790	100 640	5
-	2	-	-	9	11	1 522	-	-	1 522	1 522	1 464	6
-	12 378	1 274	61 556	4 547	81 769	142 049	62 168	6 464	139 316	101 612	77 611	7
-	807	143	9 471	921	14 097	20 604	12 376	2 541	19 740	11 479	7 980	8
-	2 062	1 143	14 067	1 392	19 311	31 551	15 898	3 049	28 214	13 535	10 280	9
-	7	-	-	34	75	3 265	-	-	3 230	3 174	2 963	10
-	-	-	138	93	253	815	5	-	800	361	283	11
10	148	40	988	419	1 635	7 440	851	208	7 048	6 503	4 773	12
7	1	-	7	-	15	42	-	-	42	30	21	13
1	51	40	301	2	414	1 708	340	133	1 617	1 549	923	14
50	683	19	1 373	351	2 556	19 073	1 200	158	18 588	17 705	14 795	15
-	-	-	-	42	42	7 037	-	-	6 989	6 782	6 750	16
-	-	-	-	-	-	320	-	-	320	320	320	17
50	225	2	765	206	1 291	3 539	802	39	3 409	3 091	1 029	18
-	458	17	608	103	1 223	5 494	398	119	5 206	5 079	4 288	19
-	-	-	-	-	-	169	-	-	169	+ 8	+ 9	20
-	-	-	-	-	-	263	-	-	244	190	166	21
367	4 421	239	18 184	2 126	26 157	49 266	18 928	2 610	47 941	36 836	16 434	22
-	56	-	-	-	56	2 225	-	-	1 929	1 920	859	23
360	766	54	11 084	1 835	14 461	28 715	12 843	1 399	28 247	19 810	5 079	24
-	-	-	-	-	-	-	-	-	-	-	-	25
6	124	-	24	107	265	2 107	52	-	1 970	1 960	924	26
1	3 475	185	7 076	184	11 375	16 219	6 033	1 211	15 795	13 146	9 572	27
4 073	16 728	8 992	68 203	1 328	104 476	165 951	47 712	9 882	164 141	125 554	74 614	28
-	163	1 429	405	150	2 439	22 645	1 684	210	22 508	20 789	17 473	29
3 908	2 910	286	5 639	5	13 668	15 766	7 512	888	15 542	14 825	4 771	30
165	13 296	7 259	60 675	837	86 083	121 214	37 793	8 701	119 797	84 868	47 936	31
-	-	-	14	-	16	38	-	-	38	38	38	32

Lfd. Nr.	Aufgabenbereich	Zuweisungen an							Tilgung
		Land (Bund)		Verwaltungs- und Zweckausgaben					
		Gemeinden und Gemeindeverbände	Pereonal- ausgaben	Allgemeiner sächlicher Verwaltungsaufwand, sonstige sächliche Zweck-1) ausgaben	Unterhaltung von unbeweglichen Ver-15) mögen	Zinsen	zusammen		
33	Öffentliche Einrichtungen, Wirtschaftsförderung	-	897	25 165	28 439	6 778	7 541	67 923	8 387
	darunter								
34	Stadtentwässerung	-	468	4 534	8 023	1 954	6 439	20 950	6 627
35	Beleuchtung und übrige Reinigung des Gemeindegebiets	-	288	4 377	12 672	1 504	123	18 676	289
36	Feuerlöschweeen	-	31	521	1 472	254	191	2 438	334
37	Einrichtungen der Lebensmittelversorgung und Marktwesen	-	4	1 446	792	200	164	2 602	105
38	Förderung von Land- und Forstwirtschaft, Wirtschaft und Verkehr	-	1	371	1 397	285	299	2 352	430
39	Wirtschaftliche Unternehmen (den Kammereiverwaltungen zugerechnet)	-	-	-	-	-	-	-	866
40	Finanz- und Steuerverwaltung Nicht aufteilbarer Schuldendienst	-	-	14 712	1 493	79	161	16 445	54
41	Allgemeines Kapitalvermögen (den Kammereiverwaltungen zugerechnet)	-	-	-	-	-	-	-	33
42	Allgemeines Grundvermögen (den Kammereiverwaltungen zugerechnet)	-	25	-	-	-	-	-	2 303
43	Sondervermögen (den Kammereiverwaltungen zugerechnet)	-	-	-	237	30	3	270	4
44	Kammereiverwaltungen insgesamt	34 081	2 828	139 162	97 777	26 298	17 613	280 850	23 608
	darunter								
45	den Kammereiverwaltungen zugerechnete Ausgaben für das Erwerbvermögen	-	25	-	237	30	3	270	3 206
	<u>Nachrichtlich:</u>								
46	VON DEN ALLGEMEINEN DECKUNGSMITTELN ABZUSETZENDE AUSGABEN FÜR DEN GESAMT-HAUSHALT	-	116 090	3 805	7 036	2 918	4 397	18 156	3 110
	davon								
47	Wirtschaftliche Unternehmen	-	21	2 303	3 519	361	1 148	7 331	-
48	Allgemeines Kapitalvermögen	-	-	-	2	-	-	2	-
49	Allgemeines Grundvermögen	-	-	1 502	3 515	2 557	3 249	10 823	3 110
50	Allgemeine Umlageausgaben	-	116 069	-	-	-	-	-	-
51	ZUFÜHRUNGEN AN RÜCKLAGEN FÜR DEN GESAMT-HAUSHALT	-	-	-	-	-	-	-	-
52	Kammereiverwaltungen insgesamt	34 081	2 828	139 162	97 777	26 298	17 613	280 850	23 608
53	GESAMTAUSGABEN	34 081	118 918	142 967	104 813	29 216	22 010	299 006	26 718

nach Aufgabenbereichen, 3b. Kreisangehörige Gemeinden mit 10 000 bis unter 20 000 Einwohnern

Tabellenteil C

DM -

Ausgaben der Vermögensbewegung						insgesamt	darunter außerordentliche Ausgaben	Nachrichtlich: Anteilbeträge der o.R. an die so. R.	Bereinigte Ausgaben (Bereinigter Finanzbedarf)	Eigenausgaben (Reiner Finanzbedarf)	Zuschußbedarf	Lfd. Nr.
Ge-währung von Dar-lehen	Zufüh-rungen an Rücklagen und an Kapital-ver-mögen ³⁾	Erwerb von Grund-ver-mögen	Neu- und Wieder-aufbau, Erwei-terungs- und Um-bauten ⁴⁾	Neu-anschaf-fung von beweg-lichem Vermögen	zusammen							
1 574	12 839	2 899	72 140	3 638	101 477	170 297	6 6 531	10 793	168 847	142 094	50 477	33
343	7 758	205	45 790	226	60 949	82 367	42 805	6 723	81 863	64 294	13 101	34
610	1 029	200	2 851	736	5 715	24 679	1 569	754	24 559	24 440	12 578	35
-	427	72	1 335	2 071	4 239	6 708	1 036	300	6 466	5 223	4 328	36
-	86	-	80	38	309	2 915	26	6	2 915	2 915	51	37
621	422	1 141	7 355	32	10 001	12 354	6 700	950	12 329	7 679	3 755	38
10 683	1 956	371	3 528	55	17 459	17 459	14 402	155	17 459	14 922	2 293	39
-	45	-	1	245	345	16 790	-	-	16 751	16 681	14 308	40
402	2 393	-	-	-	2 828	2 828	662	-	2 594	2 594	769	41
392	14 638	21 923	1 429	14	40 699	40 724	33 244	1 772	40 709	39 700	8 381	42
3	19	-	-	3	29	299	-	-	299	299	27	43
17 601	70 195	37 413	255 206	16 145	420 168	737 927	277 852	38 501	724 208	580 821	327 372	44
11 480	19 006	22 294	4 957	72	61 015	61 310	48 308	1 927	61 061	57 515	11 470	45
-	-	-	-	-	3 110	137 356	-	-	-	-	-	46
-	-	-	-	-	-	7 352	-	-	-	-	-	47
-	-	-	-	-	-	2	-	-	-	-	-	48
-	-	-	-	-	3 110	13 933	-	-	-	-	-	49
-	-	-	-	-	-	116 069	-	-	-	-	-	50
-	5 100	-	-	-	5 100	5 100	-	-	-	-	-	51
17 601	70 195	37 413	255 206	16 145	420 168	737 927	-	-	-	-	-	52
17 601	75 295	37 413	255 206	16 145	428 378	880 383	-	-	-	-	-	53

Tabellenteil C

Lfd. Nr.	Aufgabenbereich	Bruttoausgaben							Tilgung
		Zuweisungen an		Verwaltungs- und Zweckausgaben					
		Land (Bund)	Gemeinden und Gemeinde- verbände	Personal- ausgaben	Allgemeiner sächlicher Verwaltungs- aufwand, sonstige sächliche Zweck- ¹⁾ ausgaben	Unter- haltung von unbeweg- lichem Ver- ¹⁵⁾ mögen	Zinsen	zusammen	
1	Allgemeine Verwaltung	-	1 261	18 430	10 606	736	257	30 029	294
2	Öffentliche Sicherheit und Ordnung	-	5	5 098	1 627	114	104	6 943	407
3	darunter Sonstiger Zivilschutz	-	-	60	23	1	-	84	-
4	Schulen	46 179	2 577	20 405	35 536	6 965	6 081	68 987	5 397
5	darunter Schulverwaltung	-	-	655	99	7	-	761	-
6	Volks- und Sonderschulen	42 205	938	17 051	30 134	6 460	5 153	58 798	4 921
7	Mittelschulen	2 227	255	1 101	2 352	343	430	4 226	241
8	Höhere Schulen	1 733	616	1 567	1 245	148	494	3 454	229
9	Berufsschulen	14	748	-	1 602	-	-	1 602	-
10	Berufsfach- und Fachschulen	-	20	2	50	1	-	53	-
11	Kultur	-	26	452	3 613	302	27	4 394	19
12	darunter Theater und Konzerte	-	-	27	508	68	10	613	6
13	Soziale Angelegenheiten	-	19	5 389	7 594	354	70	13 407	414
14	darunter Leistungen der Sozialhilfe (ohne Lastenausgleich)	-	-	-	-	-	-	-	-
15	Gesundheitspflege	-	189	6 440	9 213	1 694	603	17 950	1 473
16	darunter Krankenhäuser, Entbindungs- und Wöchnerinnenheime	-	-	4 232	5 263	135	238	9 868	369
17	Bau- und Wohnungswesen	-	585	30 290	15 436	20 559	4 735	71 020	7 511
18	darunter Wohnungsbau und Wohnsiedlung	-	29	484	1 869	15	1 360	3 728	2 300
19	Straßen, Wege, Brücken und sonstiger Tiefbau	-	310	22 486	5 716	18 909	3 049	50 160	4 787
20	Öffentliche Einrichtungen, Wirtschaftsförderung	-	2 732	17 329	33 148	10 104	11 228	71 809	13 143
21	darunter Stadtentwässerung	-	1 922	3 825	10 010	3 038	9 209	26 082	10 211
22	Beleuchtung und übrige Rei- nigung des Gemeindegebiets	-	294	2 226	14 995	2 262	164	19 647	209
23	Feuerlöschwesen	-	232	281	2 030	428	188	2 927	189
24	Einrichtungen der Lebensmittelversorgung und Marktwesen	-	3	251	241	55	39	586	15
25	Förderung von Land- und Forstwirtschaft, Wirtschaft und Verkehr	-	24	768	2 438	964	788	4 958	1 544

Anmerkungen S. 25

Eigenausgaben und Zuschußbedarf nach Aufgabenbereichen

3 000 bis unter 10 000 Einwohnern

DM -

Tabellenteil C

Ausgaben der Vermögensbewegung						insgesamt	darunter außerordentliche Ausgaben	Nachrichtlich: Anteilbeträge der o.R. an die so. R.	Bereinigte Ausgaben (Bereinigter Finanzbedarf)	Eigen-6) ausgeben (Reiner Finanzbedarf)	Zuschußbedarf 6)	Lfd. Nr.
Ge-währung von Dar-lehen	Zufüh-rungen an Rücklagen und an Kapital-ver-mögen ³⁾	Erwerb von Grund-ver-mögen	Neu- und Wieder-aufbau, Erwei-terungs- und Um-bauten ⁴⁾	Neu-anschaf-fung von beweg-lichem Vermögen	zusammen							
74	1 242	246	4 209	704	6 769	38 059	4 019	1 377	36 664	36 548	31 670	1
2	36	-	287	10	742	7 690	213	-	7 605	7 523	5 673	2
-	-	-	-	1	1	85	-	-	85	72	71	3
210	17 793	4 356	114 170	11 290	153 216	270 959	116 610	13 572	263 725	181 656	140 814	4
-	151	-	1	-	152	913	-	-	913	902	898	5
208	16 999	3 607	91 424	9 019	126 178	228 119	92 251	11 422	222 657	163 518	127 312	6
2	370	749	18 569	1 849	21 780	28 488	20 045	1 764	27 307	11 715	6 937	7
-	265	-	4 176	422	5 092	10 895	4 314	386	10 304	2 977	3 611	8
-	8	-	-	-	8	2 372	-	-	2 372	2 372	1 967	9
-	-	-	-	-	-	73	-	-	73	73	71	10
-	120	128	1 659	368	2 294	6 714	820	124	6 415	5 877	4 176	11
-	5	-	233	43	287	900	86	-	885	762	590	12
120	541	22	2 647	204	3 948	17 374	2 470	732	16 869	15 723	13 506	13
-	-	-	-	-	-	-	-	-	-	-	-	14
238	3 409	1 020	13 694	457	20 291	38 430	11 141	2 597	36 801	31 621	18 330	15
215	406	-	465	92	1 547	11 415	737	-	10 919	10 481	2 726	16
5 318	17 936	13 193	122 213	1 995	168 166	239 771	69 804	13 164	238 483	187 631	110 107	17
4 368	5 166	4 488	6 567	44	22 933	26 690	12 872	1 339	26 449	24 450	7 426	18
13	11 734	6 183	110 305	1 580	134 602	185 072	50 178	11 107	184 238	142 674	85 424	19
656	16 688	2 703	133 808	3 943	170 941	245 482	114 662	25 537	242 878	190 495	74 850	20
487	11 889	108	92 205	608	115 508	143 512	84 591	18 803	141 980	106 068	29 200	21
10	543	101	6 140	504	7 507	27 448	783	63	27 213	26 881	14 458	22
-	580	23	6 417	1 958	9 167	12 326	5 656	1 122	12 165	8 829	5 849	23
-	34	-	162	5	216	805	106	30	805	805	+ 31	24
124	477	831	8 676	409	12 061	17 043	6 611	998	16 823	11 065	6 070	25

Tabellenteil C

- 1 000

Lfd. Nr.	Aufgabenbereich	Bruttoausgaben							
		Zuweisungen an		Verwaltungs- und Zweckausgaben				Tilgung	
		Land (Bund)	Gemeinden und Gemeindeverbände	Personal- ausgaben	Allgemeiner sächlicher Verwaltungsaufwand, sonstige sächliche Zweck- ¹⁾ ausgaben	Unterhaltung von unbeweglichem Ver- ¹⁵⁾ mögen	Zinsen		zusammen
26	Wirtschaftliche Unternehmen (den Kämmererverwaltungen zugerechnet)	-	87	-	93	-	-	93	2 024
27	Finanz- und Steuerverwaltung, Nicht aufteilbarer Schuldendienst	-	53	11 253	1 239	56	1 014	13 562	110
28	Allgemeines Kapitalvermögen (den Kämmererverwaltungen zugerechnet)	-	-	-	-	-	-	-	-
29	Allgemeines Grundvermögen (den Kämmererverwaltungen zugerechnet)	-	-	-	-	-	-	-	2 283
30	Sondervermögen (den Kämmererverwaltungen zugerechnet)	-	-	-	134	27	8	169	9
31	Kämmererverwaltungen insgesamt	46 179	7 534	115 086	118 239	40 911	24 127	298 363	33 084
	darunter								
32	den Kämmererverwaltungen zugerechnete Ausgaben für das Erwerbsvermögen . .	-	87	-	227	27	8	262	4 316
	<u>Nachrichtlich:</u>								
33	VON DEN ALLGEMEINEN DECKUNGSMITTELN ABZUSETZENDE AUSGABEN FÜR DEN GESAMTHAUSHALT	-	232 448	6 248	15 684	4 386	5 492	31 810	4 653
	davon								
34	Wirtschaftliche Unternehmen	-	169	5 640	11 566	1 517	1 754	20 477	-
35	Allgemeines Kapitalvermögen	-	789	-	90	-	48	138	134
36	Allgemeines Grundvermögen .	-	-	608	4 028	2 869	3 690	11 195	4 519
37	Allgemeine Umlageausgaben .	-	231 490	-	-	-	-	-	-
38	ZUFÜHRUNGEN AN RÜCKLAGEN FÜR DEN GESAMTHAUSHALT	-	-	-	-	-	-	-	-
39	Kämmererverwaltungen insgesamt	46 179	7 534	115 086	118 239	40 911	24 127	298 363	33 084
40	GESAMTAUSGABEN	46 179	239 982	121 334	133 923	45 297	29 619	330 173	37 737

Anmerkungen S. 25

nach Aufgabenbereichen, 3c. Kreisangehörige Gemeinden mit 3 000 bis unter 10 000 Einwohnern

Tabellenteil C

DM -

Ausgaben der Vermögensbewegung						insgesamt	darunter außerordentliche Ausgaben	<u>Nachrichtlich:</u> Anteilbeträge der o.R. an die ac. R.	Bereinigte Ausgaben (Bereinigter Finanzbedarf)	Eigenausgaben (Reiner Finanzbedarf)	Zuschußbedarf ⁶⁾	Lfd. Nr.
Gewährung von Darlehen	Zuführungen an Rücklagen und an Kapitalvermögen ³⁾	Erwerb von Grundvermögen	Neu- und Wiederaufbau, Erweiterungs- und Umbauten ⁴⁾	Neuanschaffung von beweglichem Vermögen	zusammen							
5 464	2 438	217	16 868	489	27 500	27 680	20 917	2 790	27 208	18 819	8 328	26
-	29	-	4	38	181	13 796	-	-	13 711	13 652	11 827	27
139	1 550	-	-	-	1 689	1 689	51	-	1 689	1 689	42	28
530	17 010	30 296	3 483	93	53 695	53 695	35 455	3 788	53 504	50 226	18 831	29
16	210	169	-	-	404	573	-	-	573	573	29	30
12 767	79 002	52 350	413 042	19 591	609 836	961 912	376 162	63 681	946 125	742 033	438 183	31
6 149	21 208	30 682	20 351	582	83 288	83 637	56 423	6 578	82 974	71 307	27 230	32
-	-	-	-	-	4 653	268 911	-	-	-	-	-	33
-	-	-	-	-	-	20 646	-	-	-	-	-	34
-	-	-	-	-	134	1 061	-	-	-	-	-	35
-	-	-	-	-	4 519	15 714	-	-	-	-	-	36
-	-	-	-	-	-	231 490	-	-	-	-	-	37
-	5 797	-	-	-	5 797	5 797	-	-	-	-	-	38
12 767	79 002	52 350	413 042	19 591	609 836	961 912	-	-	-	-	-	39
12 767	84 799	52 350	413 042	19 591	620 286	1 236 620	-	-	-	-	-	40

Tabellenteil C

Lfd. Nr.	Aufgabenbereich	Bruttoausgaben							Tilgung
		Zuweisungen an		Verwaltungs- und Zweckausgaben					
		Land (Bund)	Gemeinden und Gemeindeverbände	Personalausgaben	Allgemeiner sächlicher Verwaltungsaufwand, sonstige sächliche Zweck- ¹⁾ ausgaben	Unterhaltung von unbeweglichen Ver- ¹⁵⁾ mögen	Zinsen	zusammen	
1	Allgemeine Verwaltung	-	2 191	8 224	5 773	132	21	14 150	24
2	Öffentliche Sicherheit und Ordnung	-	21	299	192	67	10	568	6
3	Schulen	31 176	2 140	9 648	33 482	5 189	4 018	52 337	4 047
	darunter								
4	Volks- und Sonderschulen . .	30 826	1 584	9 398	31 824	5 172	3 914	50 308	3 745
5	Mittelschulen	191	245	102	1 002	4	47	1 155	290
6	Höhere Schulen	156	83	146	167	4	3	320	-
7	Berufsschulen	3	228	-	446	-	-	446	-
8	Kultur	-	10	132	2 015	221	45	2 413	76
9	Soziale Angelegenheiten . . .	-	45	785	3 167	133	65	4 150	88
	darunter								
10	Leistungen der Sozialhilfe (ohne Lastenausgleich) . . .	-	-	-	-	-	-	-	-
11	Gesundheitspflege	-	604	753	2 824	947	233	4 757	442
12	Bau- und Wohnungswesen	-	751	12 722	7 856	21 360	2 735	44 673	4 869
	darunter								
13	Wohnungsbau und Wohnsiedlung	-	16	89	1 827	53	712	2 681	1 787
14	Straßen, Wege, Brücken und sonstiger Tiefbau	-	428	12 295	3 094	19 764	1 930	37 083	2 793
15	Öffentliche Einrichtungen, Wirtschaftsförderung	-	1 759	3 959	19 744	6 834	6 727	37 264	10 726
	davon								
16	Stadtentwässerung	-	928	1 057	6 782	1 448	4 612	13 899	7 588
17	Feuerlöschwesen (einschl. der öffentlichen Einrichtungen)	-	751	2 200	10 723	3 496	538	16 957	732
18	Förderung von Land- und Forstwirtschaft, Wirtschaft und Verkehr	-	80	702	2 239	1 890	1 577	6 408	2 406
19	Wirtschaftliche Unternehmen (den Kämmererverwaltungen zugerechnet)	-	372	-	574	-	-	574	2 053
20	Finanz- und Steuerverwaltung, Nicht aufteilbarer Schuldendienst	-	296	725	843	10	1 093	2 671	57
21	Allgemeines Kapitalvermögen (den Kämmererverwaltungen zugerechnet)	-	-	-	-	-	-	-	-
22	Allgemeines Grundvermögen (den Kämmererverwaltungen zugerechnet)	-	-	-	-	-	-	-	816
23	Sondervermögen (den Kämmererverwaltungen zugerechnet)	-	-	-	70	12	2	84	2
24	Kämmererverwaltungen insgesamt	31 176	8 189	37 247	76 540	34 905	14 949	163 641	23 206
	darunter								
25	den Kämmererverwaltungen zugerechnete Ausgaben für das Erwerbvermögen . .	-	372	-	644	12	2	658	2 871
	<u>Nachrichtlich:</u>								
26	VON DEN ALLGEMEINEN DECKUNGSMITTELN ABZUSETZENDE AUSGABEN FÜR DEN GESAMTHAUSHALT	-	185 891	7 538	13 454	3 127	2 964	27 083	1 447
	davon								
27	Wirtschaftliche Unternehmen	-	307	7 417	10 877	1 723	1 511	21 528	-
28	Allgemeines Kapitalvermögen	-	125	-	35	-	122	157	9
29	Allgemeines Grundvermögen .	-	-	121	2 542	1 404	1 331	5 398	1 438
30	Allgemeine Umlageausgaben .	-	185 459	-	-	-	-	-	-
31	ZUFÜHRUNGEN AN RÜCKLAGEN FÜR DEN GESAMTHAUSHALT	-	-	-	-	-	-	-	-
32	Kämmererverwaltungen insgesamt	31 176	8 189	37 247	76 540	34 905	14 949	163 641	23 206
33	GESAMTAUSGABEN	31 176	194 080	44 785	89 994	38 032	17 913	190 724	24 653

Eigenausgaben und Zuschußbedarf nach Aufgabenbereichen

173

weniger als 3 000 Einwohnern

DM -

Tabellenteil C

Ausgaben der Vermögensbewegung						insgesamt	darunter außerordentliche Ausgaben	Nachrichtlich: Anteilbeträge der o.R. an die ao. R.	Bereinigte Ausgaben (Bereinigter Finanzbedarf)	Eigenausgaben (Reiner Finanzbedarf)	Zuschußbedarf	Lfd. Nr.
Ge-währung von Dar-lehen	Zufüh-rungen an Rücklagen und an Kapitalver-mögen	Erwerb von Grund-ver-mögen	Neu- und Wieder-aufbau, Erwei-terungs- und Um-bauten	Neu-anschaf-fung von beweg-lichem Vermögen	zusammen							
3	131	61	462	126	807	17 148	471	69	17 026	17 025	14 691	1
-	98	-	75	1	180	769	66	-	750	677	497	2
114	7 694	1 588	57 325	5 947	76 715	162 368	57 489	8 179	159 619	113 102	94 021	3
114	7 568	1 537	54 113	5 823	72 900	155 618	54 016	7 779	152 889	109 362	91 227	4
-	124	51	2 411	104	2 980	4 571	2 668	314	4 551	2 263	1 750	5
-	-	-	801	20	821	1 380	805	86	1 380	681	336	6
-	2	-	-	-	2	679	-	-	679	679	613	7
28	196	18	1 335	309	1 962	4 385	854	143	4 223	3 948	2 846	8
-	307	139	1 062	56	1 652	5 847	835	109	5 649	5 139	4 038	9
-	-	-	-	-	-	-	-	-	-	-	-	10
3	1 417	667	10 275	523	13 327	18 688	8 666	1 468	17 680	12 489	9 020	11
552	12 640	7 443	89 878	928	116 310	161 734	46 600	10 699	160 149	126 813	80 012	12
541	3 599	4 156	5 923	9	16 015	18 712	9 937	1 681	18 626	17 304	5 828	13
11	8 970	3 137	81 834	911	97 656	135 167	34 076	8 920	133 871	105 073	70 375	14
225	13 494	1 511	112 638	2 456	141 050	180 073	98 696	20 323	177 405	125 770	58 447	15
41	9 811	311	68 460	163	86 374	101 201	67 439	14 059	99 380	67 707	25 913	16
5	2 782	935	18 558	2 125	25 137	42 845	10 887	3 089	42 254	38 233	22 837	17
179	901	265	25 620	168	29 539	36 027	20 370	3 175	35 771	19 830	9 697	18
399	2 630	117	14 775	288	20 262	21 208	13 191	2 009	20 392	15 469	9 093	19
-	33	-	-	2	92	3 059	-	-	2 985	2 985	1 597	20
219	908	-	-	-	1 127	1 127	211	-	1 066	1 066	482	21
37	8 343	12 481	2 207	10	23 894	23 894	16 330	1 019	23 721	22 966	7 126	22
-	8	60	-	-	70	154	-	-	154	154	+ 65	23
1 580	47 899	24 085	290 032	10 646	397 448	600 454	243 409	44 018	590 819	447 603	281 805	24
655	11 889	12 658	16 982	298	45 353	46 383	29 732	3 028	45 333	39 655	16 636	25
-	-	-	-	-	1 447	214 421	-	-	-	-	-	26
-	-	-	-	-	-	21 835	-	-	-	-	-	27
-	-	-	-	-	9	291	-	-	-	-	-	28
-	-	-	-	-	1 438	6 836	-	-	-	-	-	29
-	-	-	-	-	-	185 459	-	-	-	-	-	30
-	4 293	-	-	-	4 293	4 293	-	-	-	-	-	31
1 580	47 899	24 085	290 032	10 646	397 448	600 454	-	-	-	-	-	32
1 580	52 192	24 085	290 032	10 646	403 188	819 168	-	-	-	-	-	33

Tabellenteil C

Lfd. Nr.	Aufgabenbereich	Bruttoausgaben							Tilgung
		Zuweisungen an		Verwaltungs- und Zweokaussgaben					
		Land (Bund)	Gemeinden und Gemeindeverbände	Personal ausgaben	Allgemeiner sächlicher Verwaltungsaufwand, sonstige sächliche Zweck- ¹⁾ ausgaben	Unterhaltung von unbeweglichem Vermögen ¹⁵⁾	Zinsen	zusammen	
1	Allgemeine Verwaltung	-	2 690	56 576	13 270	1 121	1 649	72 616	1 823
2	Öffentliche Sicherheit und Ordnung	-	54	21 536	5 091	233	89	26 949	158
	darunter								
3	sonstiger Zivilschutz	-	-	203	88	14	-	305	-
4	Schulen	2 787	456	3 699	3 517	414	483	8 113	644
	darunter								
5	Schulverwaltung	-	11	2 279	362	50	-	2 691	-
6	Volks- und Sonderschulen	454	40	300	817	36	19	1 172	13
7	Mittelschulen	1 129	318	448	1 290	174	359	2 271	582
8	Höhere Schulen	1 012	87	507	533	107	16	1 163	10
9	Berufsschulen	173	-	156	469	22	85	732	37
10	Berufsfach- und Fachschulen	19	-	9	46	25	4	84	2
11	Kultur	-	5	630	1 134	17	-	1 781	-
	darunter								
12	Theater und Konzerte	-	-	31	413	-	-	444	-
13	Soziale Angelegenheiten	-	254	18 567	6 736	156	78	25 537	89
	darunter								
14	Leistungen der Sozialhilfe (ohne Lastenausgleich)	-	-	-	-	-	-	-	-
15	Gesundheitspflege	-	518	3 657	3 515	72	123	7 367	103
	darunter								
16	Krankenhäuser, Entbindungs- und Wöchnerinnenheime	-	41	2 016	1 800	47	123	3 986	84
17	Bau- und Wohnungswesen	-	100	42 048	7 538	532	108	50 226	234
	darunter								
18	Wohnungsbau und Wohnsiedlung	-	18	1 599	387	14	17	2 017	64
19	Straßen, Wege, Brücken und sonstiger Tiefbau	-	-	5 283	692	150	38	6 163	55
20	Öffentliche Einrichtungen, Wirtschaftsförderung	-	541	5 877	6 893	597	336	13 703	773
	darunter								
21	Stadtentwässerung	-	256	732	382	36	174	1 324	535
22	Beleuchtung und übrige Reinigung des Gemeindegebiets	-	25	1 322	2 515	88	18	3 943	21
23	Feuerlöschwesen	-	224	913	2 766	285	65	4 029	159
24	Einrichtungen der Lebensmittelversorgung und Marktwesen	-	-	33	5	-	1	39	-
25	Förderung von Land- und Forstwirtschaft, Wirtschaft und Verkehr	-	7	133	502	31	18	684	32

Anmerkungen S. 25

Eigenausgaben und Zuschußbedarf nach Aufgabenbereichen

Ämter

DM -

Tabellenteil C

Ausgaben der Vermögensbewegung						insgesamt	darunter außerordentliche Ausgaben	Nachrichtlich: Anteilbeträge der o.R. an die so. R.	Bereinigte Ausgaben (Bereinigter Finanzbedarf)	Eigenausgaben (Reiner Finanzbedarf)	Zuschußbedarf ⁶⁾	Lfd. Nr.
Ge-währung von Dar-lehen	Zufüh-rungen an Rücklagen und an Kapital-ver-mögen ³⁾	Erwerb von Grund-ver-mögen	Neu- und Wieder-aufbau, Erwei-terungs- und Um-bauten ⁴⁾	Neu-anschaf-fung von beweg-lichem Vermögen	zusammen							
249	3 702	208	15 900	2 502	24 384	99 690	16 833	1 934	96 077	95 845	76 871	1
24	165	175	611	366	1 499	28 502	641	329	28 431	28 223	24 359	2
-	1	-	-	9	10	315	-	-	314	244	230	3
4	3 998	1 312	9 398	1 409	16 765	28 121	11 866	1 018	27 003	17 739	13 674	4
-	10	-	-	14	24	2 726	-	-	2 677	2 652	2 609	5
-	168	71	1 210	308	1 770	3 436	755	521	3 199	1 436	2 289	6
4	3 655	975	6 936	834	12 986	16 704	9 597	288	16 190	10 466	6 036	7
-	30	266	497	242	1 045	3 307	762	199	3 062	2 035	1 765	8
-	135	-	755	9	936	1 841	752	-	1 776	1 060	882	9
-	-	-	-	2	4	107	-	10	99	90	93	10
-	-	11	23	141	175	1 961	177	-	1 660	1 579	1 242	11
-	-	-	-	-	-	444	170	-	239	238	153	12
25	390	72	60	92	728	26 519	301	-	24 786	24 086	21 916	13
-	-	-	-	-	-	-	-	-	-	-	-	14
2	1 603	48	246	236	2 238	10 123	250	107	9 017	8 987	4 689	15
-	665	-	25	52	826	4 853	55	45	4 670	4 670	1 740	16
2 026	876	163	2 099	750	6 148	56 474	3 906	345	55 146	51 302	41 799	17
1 937	565	56	1 053	24	3 699	5 734	1 523	79	5 644	4 759	2 993	18
10	207	8	662	338	1 280	7 443	459	45	7 009	6 232	5 192	19
51	2 328	110	5 767	3 824	12 853	27 097	6 084	659	23 264	18 736	9 055	20
-	1 115	35	3 215	34	4 934	6 514	3 899	206	4 157	2 578	681	21
-	67	36	41	165	330	4 298	27	-	3 882	3 776	931	22
-	662	39	1 754	3 599	6 213	10 466	1 549	401	9 829	7 467	6 341	23
-	-	-	-	-	-	39	-	-	23	23	+ 9	24
51	21	-	116	6	226	917	115	2	890	828	559	25

Tabellenteil C

Lfd. Nr.	Aufgabenbereich	Bruttoausgaben							
		Zuweisungen an		Verwaltungs- und Zweckausgaben				Tilgung	
		Land (Bund)	Gemeinden und Gemeindeverbände	Personal- ausgaben	Allgemeiner sächlicher Verwaltungsaufwand, sonstige sächliche Zweck- ¹⁾ ausgaben	Unterhaltung von unbeweglichem Vermögen ¹⁵⁾	Zinsen		zusammen
26	Wirtschaftliche Unternehmen (den Kammereiverwaltungen zugerechnet)	-	-	-	-	-	-	-	396
27	Finanz- und Steuerverwaltung Nicht aufteilbarer Schuldendienst	-	173	43 905	4 490	148	705	49 248	294
28	Allgemeines Kapitalvermögen (den Kammereiverwaltungen zugerechnet)	-	-	-	-	-	-	-	-
29	Allgemeines Grundvermögen (den Kammereiverwaltungen zugerechnet)	-	-	-	-	-	-	-	1 030
30	Sondervermögen (den Kammereiverwaltungen zugerechnet)	-	-	-	14	2	36	52	54
31	Kammereiverwaltungen insgesamt	2 787	4 791	196 495	52 198	3 292	3 607	255 592	5 598
	darunter								
32	den Kammereiverwaltungen zugerechnete Ausgaben für das Erwerbsvermögen . .	-	-	-	14	2	36	52	1 480
	<u>Nachrichtlich:</u>								
33	VON DEN ALLGEMEINEN DECKUNGSMITTELN ABZUSETZENDE AUSGABEN FÜR DEN GESAMTHAUSHALT	2	368	1 839	3 738	460	1 110	7 147	653
	davon								
34	Wirtschaftliche Unternehmen	-	5	465	1 513	67	395	2 440	-
35	Allgemeines Kapitalvermögen	-	363	-	1 727	-	187	1 914	15
36	Allgemeines Grundvermögen .	-	-	1 374	498	393	528	2 793	638
37	Allgemeine Umlageausgaben .	2	-	-	-	-	-	-	-
38	ZUFÜHRUNGEN AN RÜCKLAGEN FÜR DEN GESAMTHAUSHALT	-	-	-	-	-	-	-	-
39	Kammereiverwaltungen insgesamt	2 787	4 791	196 495	52 198	3 292	3 607	255 592	5 598
40	GESAMTAUSGABEN	2 789	5 159	198 334	55 936	3 752	4 717	262 739	6 251

Anmerkungen S. 25

Eigenausgaben und Zuschußbedarf nach Aufgabenbereichen, 3e. Ämter

DM -

Tabellenteil C

Ausgaben der Vermögensbewegung						insgesamt	darunter außerordentliche Ausgaben	<u>Nachrichtlich:</u> Anteilbeträge der o.R. an die ao. R.	Bereinigte Ausgaben (Bereinigter Finanzbedarf)	Eigenausgaben (Reiner Finanzbedarf)	Zuschußbedarf ⁶⁾	Lfd. Nr.
Gewährung von Darlehen	Zuführungen an Rücklagen und an Kapitalvermögen ³⁾	Erwerb von Grundvermögen	Neu- und Wiederaufbau, Erweiterungs- und Umbauten ⁴⁾	Neuanschaffung von beweglichem Vermögen	zusammen							
1 417	1 063	-	5 600	58	8 534	8 534	6 935	104	8 534	6 144	1 608	26
11	89	-	-	241	635	50 056	250	-	49 720	49 657	41 566	27
384	313	-	-	-	697	697	19	-	697	697	+ 623	28
302	1 321	707	688	14	4 062	4 062	2 770	446	3 452	3 373	847	29
-	1	40	-	-	95	147	-	-	147	147	39	30
4 495	15 849	2 846	40 392	9 633	78 813	341 983	50 032	4 942	327 934	306 515	237 042	31
2 103	2 698	747	6 288	72	13 388	13 440	9 724	550	12 830	10 361	1 871	32
-	-	-	-	-	653	8 170	-	-	-	-	-	33
-	-	-	-	-	-	2 445	-	-	-	-	-	34
-	-	-	-	-	15	2 292	-	-	-	-	-	35
-	-	-	-	-	638	3 431	-	-	-	-	-	36
-	-	-	-	-	-	2	-	-	-	-	-	37
-	1 788	-	-	-	1 788	1 788	-	-	-	-	-	38
4 495	15 849	2 846	40 392	9 633	78 813	341 983	-	-	-	-	-	39
4 495	17 637	2 846	40 392	9 633	81 254	351 941	-	-	-	-	-	40

Tabellenteil C

Lfd. Nr.	Aufgabenbereich	Bruttoausgaben							
		Zuweisungen an		Verwaltungs- und Zweckausgaben					Tilgung
		Land (Bund)	Gemeinden und Gemeindeverbände	Personal- ausgaben	Allgemeiner sächlicher Verwaltungsaufwand, sonstige sächliche Zweck- ¹⁾ ausgaben	Unterhaltung von unbeweglichem Vermögen ¹⁵⁾	Zinsen	zusammen	
1	Allgemeine Verwaltung	-	114	49 300	16 460	1 352	2 035	69 147	2 883
2	Öffentliche Sicherheit und Ordnung	-	442	31 146	5 559	159	23	36 887	39
	darunter								
3	Polizei	-	-	-	-	-	-	-	-
4	Sonstiger Zivilschutz	-	-	1 108	482	47	15	1 652	5
5	Schulen	19 639	31 009	17 230	19 444	2 218	2 650	41 542	5 089
	darunter								
6	Schulverwaltung	-	-	5 466	1 213	44	-	6 723	-
7	Volks- und Sonderschulen	13	13 744	33	138	21	1	193	1
8	Mittelschulen	953	5 183	439	1 822	91	323	2 675	1 403
9	Höhere Schulen	1 371	9 689	721	3 008	81	190	4 000	254
10	Berufsschulen	14 768	2 268	7 090	8 043	1 380	1 882	18 395	2 749
11	Berufsfach- und Fachschulen	2 534	77	1 948	3 905	566	165	6 584	461
12	Kultur	-	1 765	2 452	7 296	202	4	9 954	-
	darunter								
13	Wissenschaftspflege	-	60	25	164	-	-	189	-
14	Theater und Konzerte	-	940	30	1 783	-	-	1 813	-
15	Soziale Angelegenheiten	-	12 150	69 137	411 495	957	147	481 736	359
	darunter								
16	Verwaltung der sozialen Angelegenheiten, der Jugendhilfe und des Lastenausgleichs	-	730	62 518	6 301	158	-	68 977	-
17	Leistungen der Sozialhilfe (ohne Lastenausgleich)	-	1 366	-	267 161	-	-	267 161	-
18	Einrichtungen der Sozialhilfe	-	1 371	3 509	6 617	401	53	10 580	93
19	Jugendhilfe und ihre Einrichtungen	-	8 683	3 110	43 309	398	94	46 911	266
20	Miet- und Lastenzuschüsse	-	-	-	17 010	-	-	17 010	-
21	Übrige soziale Maßnahmen	-	-	-	61 607	-	-	61 607	-
22	Gesundheitspflege	-	11 137	74 716	56 192	1 349	966	133 223	1 780
	davon								
23	Gesundheitsdienst	-	1 016	34 751	12 608	283	172	47 814	326
24	Krankenhäuser, Entbindungs- und Wöchnerinnenheime	-	3 654	34 914	36 284	938	755	72 891	1 390
25	Anstalten für Nerven- und Geistesranke	-	-	-	-	-	-	-	-
26	Sonstige Einrichtungen des Gesundheitswesens	-	863	4 894	4 153	43	25	9 115	64
27	Leibesübungen und Einrichtungen	-	5 604	157	3 147	85	14	3 403	-
28	Bau- und Wohnungswesen	-	15 176	110 251	24 631	15 868	1 328	152 078	3 727
	darunter								
29	Bauverwaltung, Städtebau und -planung, Vermessungswesen, Katasteramt, Hochbau- und Maschinenamt	-	317	78 084	12 643	332	126	91 185	145
30	Wohnungsbau und Wohnsiedlung	-	510	9 096	1 295	36	451	10 878	1 583
31	Straßen, Wege, Brücken und sonstiger Tiefbau	-	12 990	19 250	4 956	13 055	605	37 866	1 732
32	Trümmerbeseitigung und -verwertung	-	-	-	-	-	-	-	-

Tabellenteil C

Lfd. Nr.	Aufgabenbereich	Bruttoausgaben							
		Zuweisungen an		Verwaltungs- und Zweckausgaben					Tilgung
		Land (Bund)	Gemeinden und Gemeindeverbände	Personal- ausgaben	Allgemeiner sächlicher Verwaltungsaufwand, sonstige sächliche Zweck- ¹⁾ ausgaben	Unterhaltung von unbeweglichem Ver- ¹⁵⁾ mögen	Zinsen	zusammen	
33	Öffentliche Einrichtungen, Wirtschaftsförderung	-	4 905	18 665	13 602	457	779	33 503	1 207
	darunter								
34	Stadtentwässerung	-	1 374	-	834	1	310	1 145	556
35	Beleuchtung und übrige Reinigung des Gemeindegebiets	-	182	148	1 012	-	42	1 202	83
36	Feuerlöschwesen	-	1 256	1 024	900	47	5	1 976	121
37	Einrichtungen der Lebensmittelversorgung und Marktwesen	-	2	8	34	-	14	56	-
38	Förderung von Land- und Forstwirtschaft, Wirtschaft und Verkehr	-	1 163	13 883	10 089	265	379	24 616	383
39	Wirtschaftliche Unternehmen (den Kämmereiverwaltungen zugerechnet)	-	-	-	810	-	-	810	3 528
40	Finanz- und Steuerverwaltung, Nicht aufteilbarer Schuldendienst	-	6	14 847	1 851	88	186	16 972	207
41	Allgemeines Kapitalvermögen (den Kämmereiverwaltungen zugerechnet)	-	-	-	-	-	-	-	227
42	Allgemeines Grundvermögen (den Kämmereiverwaltungen zugerechnet)	-	-	-	-	-	-	-	724
43	Sondervermögen (den Kämmereiverwaltungen zugerechnet)	-	-	-	21	-	16	37	46
44	Kämmereiverwaltungen insgesamt	19 639	76 704	387 744	557 361	22 650	8 134	975 889	19 816
	darunter								
45	den Kämmereiverwaltungen zugerechnete Ausgaben für das Erwerbsvermögen	-	-	-	831	-	16	847	4 525
	<u>Nachrichtlich:</u>								
46	VON DEN ALLGEMEINEN DECKUNGSMITTELN ABZUSETZENDE AUSGABEN FÜR DEN GESAMTHAUSHALT	-	185 724	366	3 590	1 069	2 895	7 920	2 720
	davon								
47	Wirtschaftliche Unternehmen	-	2	183	2 634	66	937	3 820	-
48	Allgemeines Kapitalvermögen	-	150	-	139	-	61	200	74
49	Allgemeines Grundvermögen	-	-	183	817	1 003	1 897	3 900	2 646
50	Allgemeine Umlageausgaben	-	185 572	-	-	-	-	-	-
51	ZUFÜHRUNGEN AN RÜCKLAGEN FÜR DEN GESAMTHAUSHALT	-	-	-	-	-	-	-	-
52	Kämmereiverwaltungen insgesamt	19 639	76 704	387 744	557 361	22 650	8 134	975 889	19 816
53	GESAMTAUSGABEN	19 639	262 428	388 110	560 951	23 719	11 029	983 809	22 536

Anmerkungen S. 25

ausgaben und Zuschußbedarf nach Aufgabenbereichen, 3f. Landkreise

Tabellenteil C

DM -

Ausgaben der Vermögensbewegung						insgesamt	darunter außerordentliche Ausgaben	Nachrichtlich: Anteilbeträge der o.R. an die ao. R.	Bereinigte Ausgaben (Bereinigter Finanzbedarf)	Eigen- ⁶⁾ ausgaben (Reiner Finanzbedarf)	Zuschußbedarf ⁶⁾	Lfd. Nr.
Ge-währung von Dar-lehen	Zufüh-rungen an Rücklagen und an Kapital-ver-mögen ³⁾	Erwerb von Grund-ver-mögen	Neu- und Wieder-aufbau, Erwei-terungs- und Um-bauten ⁴⁾	Neu-anschaf-fung von beweg-lichem Vermögen	zusammen							
1 021	2 868	3 334	4 738	1 283	14 451	52 859	8 209	743	52 417	45 816	23 719	33
449	-	51	1 278	-	2 334	4 853	1 422	-	4 853	4 133	2 967	34
150	100	362	1	29	725	2 109	363	-	2 072	2 072	209	35
-	461	-	2 324	1 146	4 052	7 284	2 255	375	7 239	5 002	3 542	36
-	2	-	-	-	2	60	-	-	60	60	18	37
422	1 210	1 149	575	81	3 820	29 599	3 282	368	29 291	25 913	20 438	38
1 750	7 349	659	8 505	24	21 815	22 625	14 008	518	22 625	18 659	8 678	39
-	114	-	-	336	657	17 635	-	-	17 542	17 192	13 141	40
465	1 243	-	-	-	1 935	1 935	677	-	1 935	1 935	+ 5	41
245	2 933	2 338	433	16	6 689	6 689	3 644	8	6 678	6 310	2 168	42
4	36	-	-	-	86	123	-	-	123	123	4	43
13 206	96 867	28 765	263 076	25 374	447 104	1 519 336	212 206	19 544	1 502 956	1 130 609	756 213	44
2 464	11 561	2 997	8 938	40	30 525	31 372	18 329	526	31 361	27 027	10 845	45
-	-	-	-	-	2 720	196 364	-	-	-	-	-	46
-	-	-	-	-	-	3 822	-	-	-	-	-	47
-	-	-	-	-	74	424	-	-	-	-	-	48
-	-	-	-	-	2 646	6 546	-	-	-	-	-	49
-	-	-	-	-	-	185 572	-	-	-	-	-	50
-	14 958	-	-	-	14 958	14 958	-	-	-	-	-	51
13 206	96 867	28 765	263 076	25 374	447 104	1 519 336	-	-	-	-	-	52
13 206	111 825	28 765	263 076	25 374	464 782	1 730 658	-	-	-	-	-	53

Tabellenteil C

Lfd. Nr.	Aufgabenbereich	Bruttoausgaben							
		Zuweisungen an		Verwaltungs- und Zweckausgaben					Tilgung
		Land (Bund)	Gemeinden und Gemeindeverbände	Personal- ausgaben	Allgemeiner sächlicher Verwaltungsaufwand, sonstige sächliche Zweck- ¹⁾ ausgaben	Unterhaltung von unbeweglichen Ver- ¹⁵⁾ mögen	Zinsen	zusammen	
1	Allgemeine Verwaltung	-	-	15 011	6 560	198	4 57	22 226	243
2	Öffentliche Sicherheit und Ordnung	-	-	-	-	-	-	-	-
	darunter								
3	Polizei	-	-	-	-	-	-	-	-
4	Sonstiger Zivilschutz	-	-	-	-	-	-	-	-
5	Schulen	-	350	9 035	2 729	139	590	12 493	239
	darunter								
6	Schulverwaltung	-	-	-	-	-	-	-	-
7	Volks- und Sonderschulen . .	-	110	7 609	1 865	131	375	9 980	225
8	Mittelschulen	-	-	-	-	-	-	-	-
9	Höhere Schulen	-	-	-	-	-	-	-	-
10	Berufsschulen	-	-	-	-	-	-	-	-
11	Berufsfach- und Fachschulen .	-	-	489	470	8	215	1 182	14
12	Kultur	-	501	7 229	7 067	72	407	14 775	563
	darunter								
13	Wissenschaftspflege	-	38	2 148	1 021	28	186	3 383	36
14	Theater und Konzerte	-	-	-	891	-	-	891	-
15	Soziale Angelegenheiten	-	35 883	34 772	593 581	848	3 148	632 349	1 846
	darunter								
16	Verwaltung der sozialen Angelegenheiten, der Jugendhilfe und des Lastenausgleiche	-	-	13 212	1 152	-	-	14 364	-
17	Leistungen der Sozialhilfe (ohne Lastenausgleich)	-	25 751	-	476 954	-	-	476 954	-
18	Einrichtungen der Sozialhilfe	-	-	11 578	5 127	386	1 408	18 499	861
19	Jugendhilfe und ihre Einrichtungen	-	9 970	9 982	81 979	462	1 740	94 163	985
20	Miet- und Laetenzuschüsse . .	-	-	-	-	-	-	-	-
21	Übrige soziale Maßnahmen . .	-	162	-	-	-	-	-	-
22	Gesundheitspflege	-	48	119 522	67 098	4 178	13 200	203 998	6 921
	davon								
23	Gesundheitsdienst	-	48	2 344	6 533	-	-	8 877	-
24	Krankenhäuser, Entbindungs- und Wöchnerinnenheime	-	-	15 054	10 401	390	2 504	28 349	1 273
25	Anstalten für Nerven- und Geisteskranke	-	-	102 124	50 145	3 788	10 696	166 753	5 648
26	Sonstige Einrichtungen des Gesundheitswesens	-	-	-	19	-	-	19	-
27	Leibesübungen und Einrichtungen	-	-	-	-	-	-	-	-
28	Bau- und Wohnungswesen	-	4 781	102 242	88 593	34 530	5 870	231 235	2 205
	darunter								
29	Bauverwaltung, Städtebau und -planung, Vermessungswesen, Katasteramt, Hochbau- und Maschinenamt	-	-	3 076	1 374	-	-	4 450	-
30	Wohnungsbau und Wohnsiedlung	-	-	408	64	-	2 312	2 784	960
31	Straßen, Wege, Brücken und sonstiger Tiefbau	-	4 781	98 758	87 155	34 530	3 558	224 001	1 245
32	Trümmerbeseitigung und -verwertung	-	-	-	-	-	-	-	-

Anmerkungen S. 25

Tabellenteil C

Lfd. Nr.	Aufgabenbereich	Bruttoausgaben							Tilgung
		Zuweisungen an		Verwaltungs- und Zweckausgaben					
		Land (Bund)	Gemeinden und Gemeindeverbände	Personal- ausgaben	Allgemeiner sächlicher Verwaltungsaufwand, sonstige sächliche Zweck- ¹⁾ ausgaben	Unterhaltung von unbeweglichem Vermögen ¹⁵⁾	Zinsen	zusammen	
33	Öffentliche Einrichtungen, Wirtschaftsförderung	-	495	1 037	55 227	17	167	56 448	8
	darunter								
34	Stadtentwässerung	-	-	-	-	-	-	-	-
35	Beleuchtung und übrige Reinigung des Gemeindegebiets . .	-	-	-	-	-	-	-	-
36	Feuerlöschwesen	-	-	-	-	-	-	-	-
37	Einrichtungen der Lebensmittelversorgung und Marktwesen	-	-	-	-	-	-	-	-
38	Förderung von Land- und Forstwirtschaft, Wirtschaft und Verkehr . . .	-	495	1 037	55 227	17	167	56 448	8
39	Wirtschaftliche Unternehmen (den Kammereiverwaltungen zugerechnet)	-	-	-	-	-	-	-	2 648
40	Finanz- und Steuerverwaltung, Nicht aufteilbarer Schuldendienst	-	-	1 823	183	-	151	2 157	-
41	Allgemeines Kapitalvermögen (den Kammereiverwaltungen zugerechnet)	-	-	-	-	-	-	-	-
42	Allgemeines Grundvermögen (den Kammereiverwaltungen zugerechnet)	-	-	-	-	-	-	-	-
43	Sondervermögen (den Kammereiverwaltungen zugerechnet)	-	-	-	-	-	-	-	-
44	Kammereiverwaltungen insgesamt	-	42 058	290 671	821 038	39 982	23 990	1 175 681	14 673
	darunter								
45	den Kammereiverwaltungen zugerechnete Ausgaben für das Erwerbsvermögen . . .	-	-	-	-	-	-	-	2 648
	<u>Nachrichtlich:</u>								
46	VON DEN ALLGEMEINEN DECKUNGSMITTELN ABZUSETZENDE AUSGABEN FÜR DEN GESAMTHAUSHALT	-	-	642	8 190	51	3 239	12 122	53
	davon								
47	Wirtschaftliche Unternehmen .	-	-	-	7 975	-	3 110	11 085	-
48	Allgemeines Kapitalvermögen .	-	-	-	-	-	39	39	22
49	Allgemeines Grundvermögen . .	-	-	642	215	51	90	998	31
50	Allgemeine Umlageausgaben . .	-	-	-	-	-	-	-	-
51	ZUFÜHRUNGEN AN RÜCKLAGEN FÜR DEN GESAMTHAUSHALT	-	-	-	-	-	-	-	-
52	Kammereiverwaltungen insgesamt	-	42 058	290 671	821 038	39 982	23 990	1 175 681	14 673
53	GESAMTAUSGABEN	-	42 058	291 313	829 228	40 033	27 229	1 187 803	14 726

und Zuschußbedarf nach Aufgabenbereichen, 4. Landschaftsverbände

Tabellenteil C

DM -

Ausgaben der Vermögensbewegung						insgesamt	darunter außer- ordent- liche Ausgaben	<u>Nach- richt- lich:</u> Anteil- beträge der o.R. an die ao. R.	Berei- nigte Ausgaben (Berei- nigter Finanz- bedarf)	Eigen- ausgaben (Reiner Finanz- bedarf 6)	Zuschuß- bedarf 6)	Lfd. Nr.
Ge- währung von Dar- lehen	Zufüh- rungen an Rücklagen und an Kapital- ver- ³⁾ mögen	Erwerb von Grund- ver- mögen	Neu- und Wieder- aufbau, Erwei- terungs- und Um- ⁴⁾ bauten	Neu- anschaf- fung von beweg- lichem Vermögen	zusammen							
50	8	-	810	52	928	57 871	156	-	57 871	12 620	2 309	33
-	-	-	-	-	-	-	-	-	-	-	-	34
-	-	-	-	-	-	-	-	-	-	-	-	35
-	-	-	-	-	-	-	-	-	-	-	-	36
-	-	-	-	-	-	-	-	-	-	-	-	37
50	8	-	810	52	928	57 871	156	-	57 871	12 620	2 309	38
79	476	-	-	3	3 206	3 206	400	-	3 206	3 206	2 682	39
-	-	-	-	-	-	2 157	-	-	2 157	2 157	767	40
15	-	-	-	-	15	15	-	-	15	15	+ 29	41
-	1 612	1 133	224	3	2 972	2 972	2 800	-	2 972	2 972	130	42
-	-	-	-	-	-	-	-	-	-	-	-	43
38 001	7 891	1 185	377 366	14 741	453 857	1 671 596	62 257	-	1 645 951	975 285	560 234	44
94	2 088	1 133	224	6	6 193	6 193	3 200	-	6 193	6 193	2 783	45
-	-	-	-	-	53	12 175	-	-	-	-	-	46
-	-	-	-	-	-	11 085	-	-	-	-	-	47
-	-	-	-	-	22	61	-	-	-	-	-	48
-	-	-	-	-	31	1 029	-	-	-	-	-	49
-	-	-	-	-	-	-	-	-	-	-	-	50
-	623	-	-	-	623	623	-	-	-	-	-	51
38 001	7 891	1 185	377 366	14 741	453 857	1 671 696	-	-	-	-	-	52
38 001	8 514	1 185	377 366	14 741	454 533	1 684 394	-	-	-	-	-	53

Tabellenteil C

Lfd. Nr.	Aufgabenbereich	Bruttoausgaben							Tilgung
		Zuweisungen an		Verwaltungs- und Zweckausgaben					
		Land (Bund)	Gemeinden und Gemeindeverbände	Personal- ausgaben	Allgemeiner sächlicher Verwaltungsaufwand, sonstige sächliche Zweck-1) ausgaben	Unterhaltung von unbeweglichem Ver-15) mögen	Zinsen		
1	Allgemeine Verwaltung	-	-	745	313	8	-	1 066	-
2	Öffentliche Sicherheit und Ordnung	-	-	-	-	-	-	-	-
3	Schulen	-	-	-	-	-	-	-	-
4	Kultur	-	-	-	-	-	-	-	-
5	Soziale Angelegenheiten	-	-	-	-	-	-	-	-
6	Gesundheitspflege	-	-	-	-	-	-	-	-
7	Bau- und Wohnungswesen	-	673	2 603	1 679	33	25	4 340	84
8	davon Bauverwaltung, Städtebau und -planung, Vermessungswesen, Katasteramt, Hochbau- und Maschinenamt	-	-	2 345	1 545	30	-	3 920	-
9	Wohnungsbau und Wohnsiedlung	-	-	10	1	-	24	35	79
10	Straßen, Wege, Brücken und sonstiger Tiefbau	-	673	248	133	3	1	385	5
11	Öffentliche Einrichtungen, Wirtschaftsförderung	-	-	1 198	856	13	-	2 067	-
12	darunter Beleuchtung und übrige Reinigung des Gemeindegebiets	-	-	138	186	1	-	325	-
13	Förderung von Land- und Forstwirtschaft, Wirtschaft und Verkehr	-	-	728	635	8	-	1 371	-
14	Wirtschaftliche Unternehmen (den Kämmererverwaltungen zugerechnet)	-	-	-	-	-	-	-	-
15	Finanz- und Steuerverwaltung, Nicht aufteilbarer Schuldendienst	-	-	180	25	2	-	207	-
16	Allgemeines Kapitalvermögen (den Kämmererverwaltungen zugerechnet)	-	-	-	-	-	-	-	-
17	Allgemeines Grundvermögen (den Kämmererverwaltungen zugerechnet)	-	-	-	-	-	-	-	-
18	Sondervermögen (den Kämmererverwaltungen zugerechnet)	-	-	-	-	-	-	-	-
19	Kämmererverwaltungen insgesamt	-	673	4 726	2 873	56	25	7 680	84
20	darunter den Kämmererverwaltungen zugerechnete Ausgaben für das Erwerbsvermögen	-	-	-	-	-	-	-	-
	<u>Nachrichtlich:</u>								
21	VON DEN ALLGEMEINEN DECKUNGSMITTELN ABZUSETZENDE AUSGABEN FÜR DEN GESAMTHAUSHALT	-	-	15	12	41	-	68	-
22	davon Wirtschaftliche Unternehmen	-	-	-	-	-	-	-	-
23	Allgemeines Kapitalvermögen	-	-	-	-	-	-	-	-
24	Allgemeines Grundvermögen	-	-	15	12	41	-	68	-
25	Allgemeine Umlageausgaben	-	-	-	-	-	-	-	-
26	ZUFÜHRUNGEN AN RÜCKLAGEN FÜR DEN GESAMTHAUSHALT	-	-	-	-	-	-	-	-
27	Kämmererverwaltungen insgesamt	-	673	4 726	2 873	56	25	7 680	84
28	GESAMTAUSGABEN	-	673	4 741	2 885	97	25	7 748	84

Anmerkungen S. 25

Eigenausgaben und Zuschußbedarf nach Aufgabenbereichen

Ruhrkohlenbezirk

DM -

Tabellenteil C

Ausgaben der Vermögensbewegung						insgesamt	darunter außer- ordent- liche Ausgaben	<u>Nach- richt- lich:</u> Anteil- beträge der o.R. an die a. R.	Berei- nigte Ausgaben (Berei- nigter Finanz- bedarf)	Eigen- ausgaben (Reiner Finanz- bedarf) 6)	Zuschuß- bedarf 6)	Lfd. Nr.
Gewähr- ung von Dar- lehen	Zufüh- rungen an Rücklagen und an Kapital- ver-3) mögen	Erwerb von Grund- ver- mögen	Neu- und Wieder- aufbau, Erwei- terungs- und Um- bauten 4)	Neu- anschaf- fung von beweg- lichem Vermögen	zusammen							
-	14	-	77	-	91	1 157	-	-	1 135	1 067	+ 78	1
-	-	-	-	-	-	-	-	-	-	-	-	2
-	-	-	-	-	-	-	-	-	-	-	-	3
-	-	-	-	-	-	-	-	-	-	-	-	4
-	-	-	-	-	-	-	-	-	-	-	-	5
-	-	-	-	-	-	-	-	-	-	-	-	6
68	4 968	5 798	33	-	10 951	15 964	-	-	15 940	11 289	9 809	7
-	4 968	5 798	-	-	10 766	14 686	-	-	14 662	10 017	9 753	8
68	-	-	33	-	180	215	-	-	215	215	45	9
-	-	-	-	-	5	1 063	-	-	1 063	1 057	11	10
-	5 775	1 028	1 694	-	8 497	10 564	-	-	10 564	10 434	10 431	11
-	5 775	-	-	-	5 775	6 100	-	-	6 100	6 040	6 040	12
-	-	-	978	-	978	2 349	-	-	2 349	2 279	2 279	13
-	-	-	-	-	-	-	-	-	-	-	-	14
-	-	-	-	-	-	207	-	-	207	207	+ 261	15
-	-	-	-	-	-	-	-	-	-	-	-	16
-	-	-	-	-	-	-	-	-	-	-	-	17
-	-	-	-	-	-	-	-	-	-	-	-	18
68	10 757	6 826	1 804	-	19 539	27 892	-	-	27 846	22 997	19 901	19
-	-	-	-	-	-	-	-	-	-	-	-	20
-	-	-	-	-	-	68	-	-	-	-	-	21
-	-	-	-	-	-	-	-	-	-	-	-	22
-	-	-	-	-	-	-	-	-	-	-	-	23
-	-	-	-	-	-	68	-	-	-	-	-	24
-	-	-	-	-	-	-	-	-	-	-	-	25
-	-	-	-	-	-	-	-	-	-	-	-	26
68	10 757	6 826	1 804	-	19 539	27 892	-	-	-	-	-	27
68	10 757	6 826	1 804	-	19 539	27 960	-	-	-	-	-	28

Tabellenteil C

Lfd. Nr.	Aufgabenbereich	insgesamt		zusammen	
		Bereinigte Ausgaben	Eigenausgaben ⁶⁾	Bereinigte Ausgaben	Eigenausgaben ⁶⁾
1	Allgemeine Verwaltung	710 754	694 274	292 293	279 417
2	Öffentliche Sicherheit und Ordnung darunter	219 833	206 498	100 477	90 837
3	Polizei	-	-	-	-
4	Sonstiger Zivilschutz ⁷⁾	10 529	8 516	6 918	5 293
5	Schulen darunter	2 302 597	1 817 994	1 015 380	862 499
6	Schulverwaltung	38 502	37 706	20 225	19 721
7	Volks- und Sonderschulen	1 337 145	1 070 397	511 831	441 775
8	Mittelschulen	245 809	171 539	94 589	77 567
9	Höhere Schulen	361 375	269 652	198 673	164 223
10	Berufsschulen	212 879	184 708	108 381	96 865
11	Berufsfach- und Fachschulen ⁷⁾	88 969	67 132	71 330	52 329
12	Kultur darunter	434 384	416 016	348 987	336 738
13	Wissenschaftspflege ⁸⁾	47 155	44 532	42 025	40 226
14	Theater und Konzerte ⁷⁾	201 978	195 241	185 596	179 568
15	Soziale Angelegenheiten darunter	2 167 826	1 700 111	825 015	663 468
16	Verwaltung der sozialen Angelegenheiten, der Jugendhilfe und des Lastenausgleichs ⁸⁾	273 270	225 861	154 104	128 063
17	Leistungen der Sozialhilfe (ohne Lastenausgleich)	1 110 413	923 156	325 711	279 148
18	Einrichtungen der Sozialhilfe ⁸⁾	168 625	152 375	105 903	95 826
19	Jugendhilfe und ihre Einrichtungen ⁸⁾	311 841	297 353	131 427	128 274
20	Miet- und Lastenzuschüsse ⁸⁾	40 577	+ 919	19 210	+ 628
21	Übrige soziale Maßnahmen ⁸⁾	135 089	787	55 908	33
22	Gesundheitspflege darunter	1 310 834	1 193 312	601 316	550 887
23	Gesundheitsdienst ⁸⁾	127 824	120 115	62 190	58 406
24	Krankenhäuser, Entbindungs- und Wöchnerinnenheime ⁷⁾	750 600	665 341	437 147	395 194
25	Anstalten für Nerven- und Geistesranke	210 010	206 965	-	-
26	Sonstige Einrichtungen des Gesundheitswesens ⁸⁾	56 400	54 574	36 818	35 658
27	Leibesübungen und Einrichtungen ⁸⁾	118 091	108 371	65 161	61 629

Eigenausgaben und Zuschußbedarf nach Aufgabenbereichen
(nach Größenklassen) und der Gemeindeverbände nach Aufgabenbereichen

189

DM -

Tabellenteil C

Gemeinden und Gemeindeverbände								Lfd. Nr.
Kreisfreie Städte								
und zwar								
200 000 und mehr	100 000 bis unter 200 000	100 000 und mehr	weniger als 100 000					
Einwohner								
Bereinigte Ausgaben	Eigenausgaben ⁶⁾	Bereinigte Ausgaben	Eigenausgaben ⁶⁾	Bereinigte Ausgaben	Eigenausgaben ⁶⁾	Bereinigte Ausgaben	Eigenausgaben ⁶⁾	
194 508	183 570	65 019	63 397	259 527	246 967	32 766	32 450	1
63 714	57 575	25 747	22 987	89 461	80 562	11 016	10 275	2
-	-	-	-	-	-	-	-	3
4 232	3 201	2 021	1 603	6 253	4 804	665	489	4
631 210	547 319	258 789	220 662	889 999	767 981	125 381	94 518	5
13 703	13 258	4 499	4 440	18 202	17 698	2 023	2 023	6
319 968	276 971	131 900	117 321	451 868	394 292	59 963	47 483	7
52 099	44 610	21 663	17 391	73 762	62 001	20 827	15 566	8
119 050	103 187	54 344	43 500	173 394	146 687	25 279	17 536	9
68 964	64 062	27 659	23 330	96 623	87 392	11 758	9 473	10
50 838	38 775	16 053	12 143	66 891	50 918	4 439	1 411	11
254 924	248 059	81 494	76 501	336 418	324 560	12 569	12 178	12
34 529	32 745	7 460	7 445	41 989	40 190	36	36	13
142 885	140 618	37 668	33 917	180 553	174 535	5 043	5 033	14
572 622	465 980	176 119	138 567	748 741	604 547	76 274	58 921	15
106 298	89 728	32 159	25 496	138 457	115 224	15 647	12 839	16
225 693	194 659	68 807	58 517	294 500	253 176	31 211	25 972	17
75 268	67 534	23 111	20 810	98 379	88 344	7 524	7 482	18
94 391	92 470	26 337	25 692	120 728	118 162	10 699	10 112	19
12 304	+ 631	5 221	2	17 525	+ 629	1 685	1	20
36 479	31	12 434	-	48 913	31	6 995	2	21
413 759	379 214	139 072	126 765	552 831	505 979	48 485	44 908	22
36 632	34 631	18 771	17 311	55 403	51 942	6 787	6 464	23
314 099	283 794	90 825	81 801	404 924	365 595	32 223	29 599	24
-	-	-	-	-	-	-	-	25
22 847	22 211	10 937	10 487	33 784	32 698	3 034	2 960	26
40 181	38 578	18 539	17 166	58 720	55 744	6 441	5 885	27

Tabellenteil C

Lfd. Nr.	Aufgabenbereich	noch:							
		Kreisangehörige Gemeinden und							
		zusammen		kreisangehörige Gemeinden mit					
				20 000 und mehr		10 000 bis unter 20 000		3 000 bis unter 10 000	
		Einwohnern							
Bereinigte Ausgaben	Eigen- ⁶⁾ ausgaben	Bereinigte Ausgaben	Eigen- ⁶⁾ ausgaben	Bereinigte Ausgaben ⁶⁾	Eigen- ⁶⁾ ausgaben	Bereinigte Ausgaben ⁶⁾	Eigen- ⁶⁾ ausgaben		
1	Allgemeine Verwaltung	393 377	391 008	108 749	108 531	34 704	34 134	36 664	36 548
2	Öffentliche Sicherheit und Ordnung darunter	119 356	115 661	31 474	31 105	12 198	12 009	7 605	7 523
3	Polizei	-	-	-	-	-	-	-	-
4	Sonstiger Zivilschutz ⁷⁾	3 611	3 223	985	804	119	113	85	72
5	Schulen darunter	1 272 923	943 894	451 331	344 347	192 929	131 790	263 725	181 656
6	Schulverwaltung	18 277	17 985	5 777	5 767	1 522	1 522	913	902
7	Volks- und Sonderschulen	813 884	619 268	265 181	212 852	139 316	101 612	222 657	163 518
8	Mittelschulen	151 220	93 972	56 284	37 034	19 740	11 479	27 307	11 715
9	Höhere Schulen	162 702	105 429	99 344	66 584	28 214	13 535	10 304	2 977
10	Berufsschulen	104 498	87 843	20 703	18 307	3 230	3 174	2 372	2 372
11	Berufsfach- und Fachschulen ⁷⁾	16 340	13 839	2 790	2 576	800	361	73	73
12	Kultur darunter	64 261	59 954	31 542	29 542	7 048	6 503	6 415	5 877
13	Wissenschaftspflege ⁸⁾	694	664	377	359	42	30	-	-
14	Theater und Konzerte ⁷⁾	15 491	14 782	9 716	9 210	1 617	1 549	885	762
15	Soziale Angelegenheiten darunter	637 456	481 009	72 963	64 112	18 588	17 705	16 869	15 723
16	Verwaltung der sozialen Angelegenheiten, der Jugendhilfe und des Lastenausgleichs ⁸⁾	104 815	83 487	27 863	26 762	6 989	6 782	-	-
17	Leistungen der Sozialhilfe (ohne Lastenausgleich)	267 108	223 000	690	690	320	320	-	-
18	Einrichtungen der Sozialhilfe ⁸⁾	32 744	30 719	11 576	10 132	3 409	3 091	-	-
19	Jugendhilfe und ihre Einrichtungen ⁸⁾	82 737	80 146	20 819	19 640	5 206	5 079	-	-
20	Miet- und Lastenzuschüsse ⁸⁾	21 367	+ 291	4 188	+ 36	169	+ 8	-	-
21	Übrige soziale Maßnahmen ⁸⁾	63 136	755	1 323	420	244	190	-	-
22	Gesundheitspflege darunter	460 321	396 660	129 591	120 796	47 941	36 836	36 801	31 621
23	Gesundheitsdienst ⁸⁾	60 353	56 591	2 400	2 372	1 929	1 920	-	-
24	Krankenhäuser, Entbindungs- und Wöchnerinnenhelme ⁷⁾	279 566	236 484	94 294	88 720	28 247	19 810	10 919	10 481
25	Anstalten für Nerven- und Geistesranke	-	-	-	-	-	-	-	-
26	Sonstige Einrichtungen des Gesundheitswesens ⁸⁾	19 563	18 897	6 749	6 690	1 970	1 960	-	-
27	Leibesübungen und Einrichtungen ⁸⁾	52 930	46 742	26 148	23 014	15 795	13 146	-	-

Anmerkungen S. 25

Eigenausgaben und Zuschußbedarf nach Aufgabenbereichen
(nach Größenklassen) und der Gemeindeverbände nach Aufgabenbereichen

DM -

Tabellenteil C

Gemeinden und Gemeindeverbände										Lfd. Nr.			
Ämter sowie Landkreise						Landschaftsverbände	Siedlungsverband Ruhrkohlenbezirk						
davon				Landkreise									
weniger als 3 000		Ämter											
Bereinigte Ausgaben 6)	Eigen- ausgaben ⁶⁾	Bereinigte Ausgaben	Eigen- ausgaben ⁶⁾	Bereinigte Ausgaben	Eigen- ausgaben ⁶⁾	Bereinigte Ausgaben	Eigen- ausgaben ⁶⁾	Bereinigte Ausgaben	Eigen- ausgaben ⁶⁾				
17 026	17 025	96 077	95 845	100 157	98 925	23 949	22 782	1 135	1 067	1			
750	677	28 431	28 223	38 898	36 124	-	-	-	-	2			
-	-	-	-	-	-	-	-	-	-	3			
-	-	314	244	2 108	1 990	-	-	-	-	4			
159 619	113 102	27 003	17 739	178 316	155 260	14 294	11 601	-	-	5			
-	-	2 677	2 652	7 388	7 142	-	-	-	-	6			
152 889	109 362	3 199	1 436	30 642	30 488	11 430	9 354	-	-	7			
4 551	2 263	16 190	10 466	27 148	21 015	-	-	-	-	8			
1 380	681	3 062	2 035	20 398	19 617	-	-	-	-	9			
679	679	1 776	1 060	75 738	62 251	-	-	-	-	10			
-	-	99	90	12 578	10 739	1 299	964	-	-	11			
4 223	3 948	1 660	1 579	13 373	12 505	21 136	19 324	-	-	12			
-	-	-	-	275	275	4 436	3 642	-	-	13			
-	-	239	238	3 034	3 023	891	891	-	-	14			
5 649	5 139	24 786	24 086	498 601	354 244	705 355	555 634	-	-	15			
-	-	-	-	69 963	49 943	14 351	14 311	-	-	16			
-	-	-	-	266 098	221 990	517 594	421 008	-	-	17			
-	-	-	-	17 759	17 496	29 978	25 830	-	-	18			
-	-	-	-	56 712	55 427	97 677	88 933	-	-	19			
-	-	-	-	17 010	+ 247	-	-	-	-	20			
-	-	-	-	61 569	145	16 045	+ 1	-	-	21			
17 680	12 489	9 017	8 987	219 291	185 931	249 197	245 765	-	-	22			
-	-	-	-	56 024	52 299	5 281	5 118	-	-	23			
-	-	4 670	4 670	141 436	112 803	33 887	33 663	-	-	24			
-	-	-	-	-	-	210 010	206 965	-	-	25			
-	-	-	-	10 844	10 247	19	19	-	-	26			
-	-	-	-	10 987	10 582	-	-	-	-	27			

Lfd. Nr.	Aufgabenbereich	insgesamt		zusammen	
		Bereinigte Ausgaben	Eigenausgaben ⁶⁾	Bereinigte Ausgaben	Eigenausgaben ⁶⁾
28	Bau- und Wohnungswesen darunter	3 549 227	2 350 465	1 578 529	1 208 356
29	Bauverwaltung, Städtebau und -planung, Vermessungswesen, Katasteramt, Hochbau- und Maschinenamt 8)	518 443	485 473	292 107	281 096
30	Wohnungsbau und Wohnsiedlung . .	476 047	450 853	321 256	308 376
31	Straßen, Wege, Brücken und sonstiger Tiefbau	2 404 449	1 293 735	935 102	593 631
32	Trümmerbeseitigung und -verwertung 8)	4 116	2 636	4 049	2 569
33	Öffentliche Einrichtungen, Wirtschaftsförderung darunter	2 392 160	2 129 290	1 244 049	1 211 077
34	Stadtentwässerung	855 217	728 294	341 857	330 543
35	Beleuchtung und übrige Reinigung des Gemeindegebiets 7)	510 375	503 879	370 478	365 441
36	Feuerlöschwesen ⁵⁾	201 873	193 672	105 983	103 538
37	Einrichtungen der Lebensmittel- versorgung und Marktwesen 7) . .	102 786	102 523	80 954	80 804
38	Förderung von Land- und Forstwirtschaft, Wirtschaft und Verkehr	231 283	142 495	62 459	55 080
39	Wirtschaftliche Unternehmen (den Kämmereiverwaltungen zugerechnet)	538 434	472 287	355 388	315 823
40	Finanz- und Steuerverwaltung, Nicht aufteilbarer Schuldendienst .	234 578	230 377	93 003	89 782
41	Allgemeines Kapitalvermögen (den Kämmereiverwaltungen zugerechnet)	78 742	78 742	67 448	67 448
42	Allgemeines Grundvermögen (den Kämmereiverwaltungen zugerechnet)	474 869	442 481	236 385	216 297
43	Sondervermögen (den Kämmereiverwaltungen zugerechnet)	84 257	84 204	82 606	82 553
44	Kämmereiverwaltungen insgesamt . . darunter	14 498 495	11 816 051	6 840 876	5 975 182
45	den Kämmereiverwaltungen zugerechnete Ausgaben für das Erwerbsvermögen	1 176 302	1 077 714	741 827	682 121

Eigenausgaben und Zuschußbedarf nach Aufgabenbereichen
(nach Größenklassen) und der Gemeindeverbände nach Aufgabenbereichen

193

DM -

Tabellenteil C

Gemeinden und Gemeindeverbände								Lfd. Nr.
Kreisfreie Städte								
und zwar								
200 000 und mehr		100 000 bis unter 200 000		100 000 und mehr		weniger als 100 000		
Einwohner								
Bereinigte Ausgaben	Eigenausgaben ⁶⁾	Bereinigte Ausgaben	Eigenausgaben ⁶⁾	Bereinigte Ausgaben	Eigenausgaben ⁶⁾	Bereinigte Ausgaben	Eigenausgaben ⁶⁾	
1 082 725	833 230	361 264	276 116	1 443 989	1 109 346	134 540	99 010	28
187 390	181 955	70 159	69 149	257 549	251 104	34 558	29 992	29
249 561	240 314	57 789	55 028	307 350	295 342	13 906	13 034	30
623 267	391 999	228 712	147 828	851 979	539 827	83 123	53 804	31
3 941	2 461	91	91	4 032	2 552	17	17	32
814 783	800 694	301 985	288 184	1 116 768	1 088 878	127 281	122 199	33
220 179	214 282	85 001	81 301	305 180	295 583	36 677	34 960	34
249 423	247 360	87 768	84 794	337 191	332 154	33 287	33 287	35
75 215	74 296	21 754	20 635	96 969	94 931	9 014	8 607	36
55 359	55 235	17 293	17 270	72 652	72 505	8 302	8 299	37
33 312	33 075	20 811	15 989	54 123	49 064	8 336	6 016	38
277 159	248 707	52 371	42 534	329 530	291 241	25 858	24 582	39
61 091	59 038	21 168	20 384	82 259	79 422	10 744	10 360	40
55 891	55 891	10 788	10 788	66 679	66 679	769	769	41
107 082	99 018	114 447	106 616	221 529	205 634	14 856	10 663	42
78 674	78 624	3 849	3 846	82 523	82 470	83	83	43
4 608 142	4 056 919	1 612 112	1 397 347	6 220 254	5 454 266	620 622	520 916	44
518 806	482 240	181 455	163 784	700 261	646 024	41 566	36 097	45

Tabellenteil C

Lfd. Nr.	Aufgabenbereich	noch:							
		Kreisangehörige Gemeinden und							
		zusammen		kreisangehörige Gemeinden mit					
				20 000 und mehr		10 000 bis unter 20 000		3 000 bis unter 10 000	
		Einwohnern							
Bereinigte Ausgaben	Eigen- ausgaben ⁶⁾	Bereinigte Ausgaben	Eigen- ausgaben ⁶⁾	Bereinigte Ausgaben	Eigen- ausgaben ⁶⁾	Bereinigte Ausgaben	Eigen- ausgaben ⁶⁾		
28	Bau- und Wohnungswesen	1 388 959	1 031 611	418 040	342 726	164 141	125 554	238 483	187 631
	darunter								
29	Bauverwaltung, Städtebau und -planung, Vermessungswesen, Katasteramt, Hochbau- und Maschinenamt 8)	205 601	188 287	89 674	81 233	22 508	20 789	-	-
30	Wohnungsbau und Wohnsiedlung . .	145 848	133 537	58 132	54 611	15 542	14 825	26 449	24 450
31	Straßen, Wege, Brücken und sonstiger Tiefbau	917 286	614 636	256 411	194 172	119 797	84 868	184 238	142 674
32	Trümmerbeseitigung und -verwertung 8)	67	67	29	29	38	38	-	-
33	Öffentliche Einrichtungen, Wirtschaftsförderung	1 079 676	895 159	414 865	372 248	168 847	142 094	242 878	190 495
	darunter								
34	Stadtentwässerung	513 360	397 751	181 127	152 971	81 863	64 294	141 980	106 068
35	Beleuchtung und übrige Reinigung des Gemeindegebiets 7)	133 797	132 398	76 071	75 229	24 559	24 440	27 213	26 881
36	Feuerlöschwesen ⁵⁾	95 890	81 004	17 937	16 250	6 466	5 223	12 165	8 829
37	Einrichtungen der Lebensmittel- versorgung und Marktwesen 7) . .	21 832	21 719	18 029	17 916	2 915	2 915	805	805
38	Förderung von Land- und Forstwirtschaft, Wirtschaft und Verkehr	108 604	72 516	13 500	7 201	12 329	7 679	16 823	11 065
39	Wirtschaftliche Unternehmen (den Kämmererverwaltungen zugerechnet)	179 840	153 258	83 622	79 245	17 459	14 922	27 208	18 819
40	Finanz- und Steuerverwaltung, Nicht aufteilbarer Schuldendienst .	139 211	138 231	38 502	38 064	16 751	16 681	13 711	13 652
41	Allgemeines Kapitalvermögen (den Kämmererverwaltungen zugerechnet)	11 279	11 279	3 298	3 298	2 594	2 594	1 689	1 689
42	Allgemeines Grundvermögen (den Kämmererverwaltungen zugerechnet)	235 512	223 212	107 448	100 637	40 709	39 700	53 504	50 226
43	Sondervermögen (den Kämmererverwaltungen zugerechnet)	1 651	1 651	355	355	299	299	573	573
44	Kämmererverwaltungen insgesamt . .	5 983 822	4 842 587	1 891 780	1 635 006	724 208	580 821	946 125	742 033
	darunter								
45	den Kämmererverwaltungen zugerechnete Ausgaben für das Erwerbsvermögen	428 282	389 400	194 723	183 535	61 061	57 515	82 974	71 307

**Eigenausgaben und Zuschußbedarf nach Aufgabenbereichen
(nach Größenklassen) und der Gemeindeverbände nach Aufgabenbereichen**

Tabellenteil C

DM -

Gemeinden und Gemeindeverbände										Lfd. Nr.
Ämter sowie Landkreise						Landschaftsverbände		Siedlungsverband Ruhrkohlenbezirk		
davon										
weniger als 3 000		Ämter		Landkreise						
Bereinigte Ausgaben	Eigen- ausgaben ⁶⁾	Bereinigte Ausgaben	Eigen- ausgaben ⁶⁾	Bereinigte Ausgaben	Eigen- ausgaben ⁶⁾	Bereinigte Ausgaben	Eigen- ausgaben ⁶⁾	Bereinigte Ausgaben	Eigen- ausgaben ⁶⁾	
160 149	126 813	55 146	51 302	353 000	197 585	565 799	99 209	15 940	11 289	28
-	-	-	-	93 419	86 265	6 073	6 073	14 662	10 017	29
18 626	17 304	5 644	4 759	21 455	17 588	8 728	8 725	215	215	30
133 871	105 073	7 009	6 232	215 960	81 617	550 998	84 411	1 063	1 057	31
-	-	-	-	-	-	-	-	-	-	32
177 405	125 770	23 264	18 736	52 417	45 816	57 871	12 620	10 564	10 434	33
99 380	67 707	4 157	2 578	4 853	4 133	-	-	-	-	34
-	-	3 882	3 776	2 072	2 072	-	-	6 100	6 040	35
42 254	38 233	9 829	7 467	7 239	5 002	-	-	-	-	36
-	-	23	23	60	60	-	-	-	-	37
35 771	19 830	890	828	29 291	25 913	57 871	12 620	2 349	2 279	38
20 392	15 469	8 534	6 144	22 625	18 659	3 206	3 206	-	-	39
2 985	2 985	49 720	49 657	17 542	17 192	2 157	2 157	207	207	40
1 066	1 066	697	697	1 935	1 935	15	15	-	-	41
23 721	22 966	3 452	3 373	6 678	6 310	2 972	2 972	-	-	42
154	154	147	147	123	123	-	-	-	-	43
590 819	447 603	327 934	306 515	1 502 956	1 130 609	1 645 951	975 285	27 846	22 997	44
45 333	39 655	12 830	10 361	31 361	27 027	6 193	6 193	-	-	45

Tabellenteil C

Lfd. Nr.	Aufgabenbereich	Zuweisungen		Einnahmen aus Verwaltung und Betrieb				Rückflüsse von Darlehen	Entnahmen aus Rücklagen und aus Kapitalvermögen
		vom Land (Bund)	von Gemeinden und Gemeindeverbänden	Gebühren, Entgelte, Strafen	Zinsen und sonstige Erträge aus Kapitalanlagen	Übrige Einnahmen 18)	zusammen		
1	Allgemeine Verwaltung	16 480	6 204	10 718	6 999	35 805	53 522	485	32 222
2	Öffentliche Sicherheit und Ordnung	13 049	381	50 838	103	7 069	58 010	104	1 540
	darunter								
3	Polizei	-	-	-	-	-	-	-	-
4	Sonstiger Zivilschutz ⁷⁾	2 013	2	13	5	118	136	2	21
5	Schulen	479 923	38 043	12 089	11 202	35 154	58 445	1 144	158 563
	darunter								
6	Schulverwaltung ⁷⁾	796	84	136	372	376	884	4	14
7	Volks- und Sonderschulen	264 027	14 155	5 530	7 175	20 995	33 700	903	99 896
8	Mittelschulen	74 176	6 208	136	654	1 710	2 500	27	15 978
9	Höhere Schulen	91 723	10 922	413	1 270	2 874	4 557	133	21 329
10	Berufsschulen	28 171	5 610	433	1 557	4 202	6 192	69	20 047
11	Berufsfach- und Fachschulen ⁷⁾	19 972	641	3 725	107	3 144	6 976	6	1 183
12	Kultur	18 368	2 901	44 762	1 775	20 270	66 807	343	15 980
	darunter								
13	Wissenschaftspflege ⁸⁾	2 623	48	811	26	1 857	2 694	54	3 381
14	Theater und Konzerte ⁷⁾	6 737	1 110	34 654	1 044	9 305	45 003	158	5 057
15	Soziale Angelegenheiten	456 450	56 250	98 227	3 121	251 294	352 642	4 759	15 458
	darunter								
16	Verwaltung der sozialen Angelegenheiten, der Jugendhilfe und des Lastenausgleichs ⁸⁾	47 409	959	25	97	748	870	1	-
17	Leistungen der Sozialhilfe (ohne Lastenausgleich)	187 257	11 126	1 341	307	187 733	189 381	3 560	449
18	Einrichtungen der Sozialhilfe ⁸⁾	6 315	7 093	59 646	1 563	14 039	75 248	472	11 101
19	Jugendhilfe und ihre Einrichtungen ⁸⁾	13 629	34 489	35 673	535	46 475	82 683	530	3 071
20	Miet- und Lastenzuschüsse ⁸⁾	41 496	-	-	-	54	54	-	-
21	Übrige soziale Maßnahmen ⁸⁾	134 302	147	-	3	123	126	2	1
22	Gesundheitspflege	45 457	13 624	563 878	7 411	53 441	624 730	1 711	56 231
	darunter								
23	Gesundheitsdienst ⁸⁾	7 709	4 856	4 927	577	1 936	7 440	9	3 992
24	Krankenhäuser, Entbindungs- und Wöchnerinnenheime ⁷⁾	15 471	3 300	370 522	4 888	32 002	407 412	1 373	34 598
25	Anstalten für Nerven- und Geisteskranken	1 785	81	161 432	12	10 487	171 931	5	266
26	Sonstige Einrichtungen des Gesundheitswesens ⁸⁾	1 826	1 520	21 438	102	1 289	22 829	50	461
27	Leibesübungen und Einrichtungen ⁸⁾	9 569	813	3 864	1 399	5 833	11 096	242	13 175
28	Bau- und Wohnungswesen	1 180 060	23 034	340 624	34 442	61 245	436 311	47 800	235 666
	darunter								
29	Bauverwaltung, Städtebau und -planung, Vermessungswesen, Katasteramt, Hochbau- und Maschinenamt ⁸⁾	32 155	595	101 359	1 271	12 677	115 307	503	16 399
30	Wohnungsbau und Wohnsiedlung	15 402	609	5 039	17 635	6 472	29 146	41 669	43 577
31	Straßen, Wege, Brücken und sonstiger Tiefbau	1 103 571	20 452	225 773	15 142	31 577	272 492	5 541	172 928
32	Trümmerbeseitigung und -verwertung ⁸⁾	1 480	-	20	-	452	472	-	50

Anmerkungen S. 25

Arten und Aufgabenbereichen
verbände zusammen
DM -

Tabellenteil C

Spezielle Deckungsmittel										Lfd. Nr.
Einnahmen aus der Vermögensbewegung						insgesamt	davon			
Erlöse aus Vermögens- ver- äußerungen	Äußere Darlehen			Innere Darlehen	zusammen		vom Land (Bund)	von Gemeinden und Gemeinde- verbänden	eigene	
	vom Land (Bund)	von Gemeinden und Gemeinde- verbänden	aus Kreditmarkt- mitteln und öffentlichen Sonder- mitteln							
3 134	-	150	17 643	7 352	60 986	137 192	16 480	6 354	114 358	1
-	286	-	2 291	351	4 572	76 012	13 335	381	62 296	2
-	-	-	-	-	-	-	-	-	-	3
-	-	-	109	251	383	2 534	2 013	2	519	4
7 486	4 680	2 253	204 725	23 194	402 045	978 456	484 603	40 296	453 557	5
-	-	-	-	-	18	1 782	796	84	902	6
4 313	2 721	2 068	105 399	15 462	230 762	542 644	266 748	16 223	259 673	7
654	94	-	31 051	2 210	50 014	132 898	74 270	6 208	52 420	8
864	-	185	37 259	2 359	62 129	169 331	91 723	11 107	66 501	9
1 625	-	-	24 260	2 640	48 641	88 614	28 171	5 610	54 833	10
30	1 865	-	6 714	523	10 321	37 910	21 837	641	15 432	11
8 726	-	-	22 008	1 771	48 828	136 904	18 368	2 901	115 635	12
6	-	-	4 201	600	8 242	13 607	2 623	48	10 936	13
-	-	-	8 915	50	14 180	67 030	6 737	1 110	59 183	14
285	11 265	-	22 582	2 555	56 904	922 246	467 715	56 250	398 281	15
-	-	-	-	-	1	49 239	47 409	959	871	16
-	-	-	-	-	4 009	391 773	187 257	11 126	193 390	17
1	9 935	-	15 116	1 824	38 449	127 105	16 250	7 093	103 762	18
20	859	-	6 957	661	12 098	142 899	14 488	34 489	93 922	19
-	-	-	-	-	-	41 550	41 496	-	54	20
-	-	-	-	-	3	134 578	134 302	147	129	21
2 909	72 065	662	55 439	12 007	201 024	884 835	117 522	14 286	753 027	22
4	-	230	2 552	210	6 997	27 002	7 709	5 086	14 207	23
1 911	69 788	322	30 254	4 593	142 839	569 022	85 259	3 622	480 141	24
-	1 260	-	17 406	358	19 295	193 092	3 045	81	189 966	25
12	-	-	500	349	1 372	27 547	1 826	1 520	24 201	26
723	151	100	2 766	6 279	23 436	44 914	9 720	913	34 281	27
26 999	18 702	720	306 727	39 886	676 500	2 315 905	1 198 762	23 754	1 093 389	28
4 622	815	-	18 799	1 514	42 652	190 709	32 970	595	157 144	29
15 506	9 792	49	105 929	18 229	234 751	279 908	25 194	658	254 056	30
6 673	7 143	671	177 603	18 928	389 487	1 786 002	1 110 714	21 123	654 165	31
-	-	-	276	-	326	2 278	1 480	-	798	32

Tabellenteil C

Lfd. Nr.	Aufgabenbereich	Zuweisungen		Einnahmen aus Verwaltung und Betrieb				Rückflüsse von Darlehen	Entnahmen aus Rücklagen und aus Kapitalvermögen
		vom Land (Bund)	von Gemeinden und Gemeindeverbänden	Gebühren, Entgelte, Strafen	Zinsen und sonstige Erträge aus Kapitalanlagen	Übrige Einnahmen 18)	zusammen		
33	Öffentliche Einrichtungen, Wirtschaftsförderung	246 803	13 183	831 911	18 170	141 639	991 720	5 814	167 244
	darunter								
34	Stadtentwässerung	116 366	6 379	357 223	7 077	29 508	393 808	2 151	87 252
35	Beleuchtung und übrige Reinigung des Gemeindegebiets 7) . .	6 375	1 314	275 779	2 984	22 948	301 711	232	16 761
36	Feuerlöschwesen ⁵⁾	16 874	2 176	9 260	878	4 967	15 105	94	9 560
37	Einrichtungen der Lebensmittelversorgung und Marktwesen 7)	238	16	78 459	803	11 720	90 982	38	3 005
38	Förderung von Land- und Forstwirtschaft, Wirtschaft und Verkehr	85 141	964	18 838	1 244	6 914	26 996	2 714	19 974
39	Wirtschaftliche Unternehmen (den Kammereiverwaltungen zugerechnet)	50 455	816	-	-	283	283	53 791	77 963
40	Finanz- und Steuerverwaltung, Nicht aufteilbarer Schuldendienst	4 201	796	15 000	34 838	6 392	56 230	228	612
41	Allgemeines Kapitalvermögen (den Kammereiverwaltungen zugerechnet)	-	295	-	-	-	-	38 290	6 443
42	Allgemeines Grundvermögen (den Kammereiverwaltungen zugerechnet)	27 230	775	-	-	-	-	6 517	93 093
43	Sondervermögen (den Kammereiverwaltungen zugerechnet)	3	-	31 937	34 235	10 265	76 437	2 648	5 961
44	Kammereiverwaltungen insgesamt	2 538 479	156 302	1 999 984	152 296	622 857	2 775 137	163 634	866 976
	darunter								
45	den Kammereiverwaltungen zugerechnete Einnahmen für das Erwerbsvermögen . . .	77 688	1 886	31 937	34 235	10 548	76 720	101 246	183 460
	<u>Nachrichtlich:</u>								
46	ALLGEMEINE DECKUNGSMITTEL UND SONSTIGE IHNEN ZUGERECHNETE EINNAHMEN FÜR DEN GESAMTHAUSHALT	2 167 002	1 147 618	4 459 272	184 349	268 197	4 911 818	-	-
	davon								
47	Wirtschaftliche Unternehmen	1 734	1 017	335 432	142 130	88 760	566 322	-	-
48	Allgemeines Kapitalvermögen	450	1 273	-	32 097	1 138	33 235	-	-
49	Allgemeines Grundvermögen	-	-	959	10 122	178 299	189 380	-	-
50	Allgemeine Finanzzuweisungen und Umlageeinnahmen, Steuern und steuerähnliche Einnahmen	2 164 818	1 145 328	4 122 881	-	-	4 122 881	-	-
51	ENTNAHMEN AUS RÜCKLAGEN FÜR DEN GESAMTHAUSHALT	-	-	-	42 638	-	42 638	-	10 012
52	Kammereiverwaltungen insgesamt	2 538 479	156 302	1 999 984	152 296	622 857	2 775 137	163 634	866 976
53	GESAMTEINNAHMEN	4 705 481	1 303 920	6 459 256	379 283	891 054	7 729 593	163 634	876 988

bereichen, 1. Gemeinden und Gemeindeverbände zusammen

Tabellenteil C

DM -

Spezielle Deckungsmittel										Lfd. Nr.
Einnahmen aus der Vermögensbewegung						insgesamt	davon			
Erlöse aus Vermögens- ver- äußerungen	Äußere Darlehen			Innere Darlehen	zusammen		vom Land (Bund)	von Gemeinden und Gemeinde- verbänden	eigene	
	vom Land (Bund)	von Gemeinden und Gemeinde- verbänden	aus Kreditmarkt- mitteln und öffentlichen Sonder- mitteln							
9 340	16 067	1 662	249 746	28 526	478 399	1 730 105	262 870	14 845	1 452 390	33
2 111	10 557	1 509	170 428	13 418	287 426	803 979	126 923	7 888	669 168	34
899	121	-	26 103	2 179	46 295	355 695	6 496	1 314	347 885	35
595	457	8	8 491	2 412	21 617	55 772	17 331	2 184	36 257	36
127	25	-	4 512	677	8 384	99 620	263	16	99 341	37
2 968	3 647	145	18 115	845	48 408	161 509	88 788	1 109	71 612	38
14 798	15 692	984	231 854	11 288	406 370	457 924	66 147	1 800	389 977	39
-	-	-	146	-	986	62 213	4 201	796	57 216	40
-	-	-	36 968	204	81 905	82 200	-	295	81 905	41
145 043	5 158	332	141 607	9 876	401 626	429 631	32 388	1 107	396 136	42
195	50	-	-	151	9 005	85 445	53	-	85 392	43
218 915	143 965	6 763	1 291 736	137 161	2 829 150	8 299 068	2 682 444	163 065	5 453 559	44
160 036	20 900	1 316	410 429	21 519	898 906	1 055 200	98 588	3 202	953 410	45
-	-	-	-	-	-	8 226 438	2 167 002	1 147 618	4 911 818	46
-	-	-	-	-	-	569 073	1 734	1 017	566 322	47
-	-	-	-	-	-	34 958	450	1 273	33 235	48
-	-	-	-	-	-	189 380	-	-	189 380	49
-	-	-	-	-	-	7 433 027	2 164 818	1 145 328	4 122 881	50
-	-	-	-	-	10 012	52 650	-	-	52 650	51
218 915	143 965	6 763	1 291 736	137 161	2 829 150	8 299 068	2 682 444	163 065	5 453 559	52
218 915	143 965	6 763	1 291 736	137 161	2 839 162	16 578 156	4 849 446	1 310 683	10 418 027	53

Tabellenteil C

Lfd. Nr.	Aufgabenbereich								
		Zuweisungen		Einnahmen aus Verwaltung und Betrieb				Rückflüsse von Darlehen	Entnahmen aus Rücklagen und aus Kapitalvermögen
		vom Land (Bund)	von Gemeinden und Gemeindeverbänden	Gebühren, Entgelte, Strafen	Zinsen und sonstige Erträge aus Kapitalanlagen	Übrige Einnahmen 18)	zusammen		
1	Allgemeine Verwaltung	12 876	52	6 728	2 858	19 135	28 721	42	3 548
2	Öffentliche Sicherheit und Ordnung	9 640	-	25 845	13	1 662	27 520	77	128
	darunter								
3	Polizei	-	-	-	-	-	-	-	-
4	Sonstiger Zivilschutz	1 625	-	-	1	29	30	-	8
5	Schulen	150 769	1 277	5 909	3 125	12 008	21 042	273	51 565
	darunter								
6	Schulverwaltung	504	9	29	350	238	617	2	14
7	Volks- und Sonderschulen	69 709	581	450	1 940	5 938	8 328	192	31 030
8	Mittelschulen	17 022	1	79	128	582	789	3	2 952
9	Höhere Schulen	34 450	156	275	356	1 276	1 907	20	9 815
10	Berufsschulen	11 516	268	229	279	1 260	1 768	54	7 009
11	Berufsfach- und Fachschulen	17 236	162	3 455	68	1 861	5 384	2	741
12	Kultur	12 249	1 004	38 837	1 269	16 351	56 457	260	13 653
	darunter								
13	Wissenschaftspflege	1 799	39	805	17	1 787	2 609	30	3 361
14	Theater und Konzerte	6 028	740	32 385	700	8 743	41 828	144	4 419
15	Soziale Angelegenheiten	152 498	26 694	56 814	1 302	81 792	139 908	946	6 579
	darunter								
16	Verwaltung der sozialen Angelegenheiten, der Jugendhilfe und des Lastenausgleichs	26 041	112	5	18	200	223	-	-
17	Leistungen der Sozialhilfe (ohne Lastenausgleich)	46 563	7 171	266	39	53 952	54 257	282	15
18	Einrichtungen der Sozialhilfe	1 288	6 505	40 056	1 006	7 567	48 629	245	5 473
19	Jugendhilfe und ihre Einrichtungen	2 893	12 906	16 487	239	20 053	36 779	417	1 063
20	Miet- und Lastenzuschüsse	19 838	-	-	-	10	10	-	-
21	Übrige soziale Maßnahmen	55 875	-	-	-	10	10	2	1
22	Gesundheitspflege	16 892	883	247 571	2 873	22 288	272 732	695	17 997
	davon								
23	Gesundheitsdienst	3 784	256	1 855	342	655	2 852	2	1 465
24	Krankenhäuser, Entbindungs- und Wöchnerinnenheime	8 416	75	227 621	1 846	16 748	246 215	498	12 237
25	Anstalten für Nerven- und Geistesranke	-	-	-	-	-	-	-	-
26	Sonstige Einrichtungen des Gesundheitswesens	1 160	548	15 211	62	767	16 040	2	135
27	Leibesübungen und Einrichtungen	3 532	4	2 884	623	4 118	7 625	193	4 160
28	Bau- und Wohnungswesen	362 073	3 534	158 625	19 623	26 823	205 071	28 701	118 014
	darunter								
29	Bauverwaltung, Städtebau und -planung, Vermessungswesen- Katasteramt, Hochbau- und Maschinenamt	10 856	150	54 644	810	8 012	63 466	76	9 411
30	Wohnungsbau und Wohnsiedlung	7 550	-	510	10 716	1 589	12 815	27 346	22 916
31	Straßen, Wege, Brücken und sonstiger Tiefbau	338 856	3 372	102 181	8 088	11 922	122 191	1 279	85 602
32	Trümmerbeseitigung und -verwertung	1 480	-	20	-	452	472	-	50

Anmerkungen S. 25

Spezielle Deckungsmittel										Lfd. Nr.
Einnahmen aus der Vermögensbewegung						insgesamt	davon			
Erlöse aus Vermögens- ver- äußerungen	Äußere Darlehen			Innere Darlehen	zusammen		vom Land (Bund)	von Gemeinden und Gemeinde- verbänden	eigene	
	von Land (Bund)	von Gemeinden und Gemeinde- verbänden	aus Kreditmarkt- mitteln und öffentlichen Sonder- mitteln							
-	-	-	5 000	3 470	12 060	53 709	12 876	52	40 781	1
-	-	-	1 198	152	1 555	38 715	9 640	-	29 075	2
-	-	-	-	-	-	-	-	-	-	3
-	-	-	109	52	169	1 824	1 625	-	199	4
1 431	2 112	-	106 165	10 491	172 037	345 125	152 881	1 277	190 967	5
-	-	-	-	-	16	1 146	504	9	633	6
378	347	-	57 987	8 423	98 357	176 975	70 056	581	106 338	7
-	-	-	11 575	425	14 955	32 767	17 022	1	15 744	8
13	-	-	16 834	52	26 734	63 247	34 450	156	28 641	9
1 040	-	-	13 113	1 068	22 284	35 836	11 516	268	24 052	10
-	1 765	-	6 614	523	9 645	32 427	19 001	162	13 264	11
8 462	-	-	18 507	1 585	42 467	112 177	12 249	1 004	98 924	12
6	-	-	3 401	600	7 398	11 845	1 799	39	10 007	13
-	-	-	8 915	-	13 478	62 074	6 028	740	55 306	14
-	9 049	-	13 660	1 960	32 194	351 294	161 547	26 694	163 053	15
-	-	-	-	-	-	26 376	26 041	112	223	16
-	-	-	-	-	297	108 288	46 563	7 171	54 554	17
-	8 789	-	8 851	1 623	24 981	81 403	10 077	6 505	64 821	18
-	260	-	4 809	337	6 886	59 464	3 153	12 906	43 405	19
-	-	-	-	-	-	19 848	19 838	-	10	20
-	-	-	-	-	3	55 888	55 875	-	13	21
-	33 537	100	22 865	10 365	85 559	376 066	50 429	983	324 654	22
-	-	-	2 552	-	4 019	10 911	3 784	256	6 871	23
-	33 537	-	18 243	4 466	68 981	323 687	41 953	75	281 659	24
-	-	-	-	-	-	-	-	-	-	25
-	-	-	500	-	637	18 385	1 160	548	16 677	26
-	-	100	1 570	5 899	11 922	23 083	3 532	104	19 447	27
9 316	8 100	-	236 064	28 755	428 950	999 628	370 173	3 534	625 921	28
2 501	155	-	14 429	1 320	27 892	102 364	11 011	150	91 203	29
3 748	5 330	-	92 576	12 836	164 752	185 117	12 880	-	172 237	30
3 067	2 615	-	128 650	13 845	235 058	699 477	341 471	3 372	354 634	31
-	-	-	276	-	326	2 278	1 480	-	798	32

Tabellenteil C

Lfd. Nr.	Aufgabenbereich	Zuweisungen		Einnahmen aus Verwaltung und Betrieb			Rückflüsse von Darlehen	Entnahmen aus Rücklagen und aus Kapitalvermögen	
		vom Land (Bund)	von Gemeinden und Gemeindeverbänden	Gebühren, Entgelte, Strafen	Zinsen und sonstige Erträge aus Kapitalanlagen	Übrige Einnahmen 18)			zusammen
33	Öffentliche Einrichtungen, Wirtschaftsförderung	28 083	1 034	540 080	10 444	75 725	626 249	2 961	71 431
	darunter								
34	Stadtentwässerung	8 309	193	194 557	3 723	15 659	213 939	554	30 599
35	Beleuchtung und übrige Reinigung des Gemeindegebiets	5 037	485	216 783	2 408	15 441	234 632	29	12 064
36	Feuerlöschwesen	2 361	49	1 992	193	1 259	3 444	-	1 984
37	Einrichtungen der Lebensmittelversorgung und Marktwesen	150	-	63 011	724	10 285	74 020	36	2 778
38	Förderung von Land- und Forstwirtschaft, Wirtschaft und Verkehr	5 779	177	1 303	677	1 947	3 927	2 013	14 134
39	Wirtschaftliche Unternehmen (den Kammereiverwaltungen zugerechnet)	31 886	-	-	-	-	-	44 354	46 093
40	Finanz- und Steuerverwaltung, Nicht aufteilbarer Schuldendienst	3 221	-	8 701	19 634	3 012	31 347	135	172
41	Allgemeines Kapitalvermögen (den Kammereiverwaltungen zugerechnet)	-	-	-	-	-	-	31 457	3 902
42	Allgemeines Grundvermögen (den Kammereiverwaltungen zugerechnet)	17 091	63	-	-	-	-	4 967	39 985
43	Sondervermögen (den Kammereiverwaltungen zugerechnet)	3	-	31 728	33 995	9 556	75 279	2 289	5 865
44	Kammereiverwaltungen insgesamt	797 281	34 541	1 120 838	95 136	268 352	1 484 326	117 157	378 932
	darunter								
45	den Kammereiverwaltungen zugerechnete Einnahmen für das Erwerbsvermögen	48 980	63	31 728	33 995	9 556	75 279	83 067	95 845
	<u>Nachrichtlich:</u>								
46	ALLGEMEINE DECKUNGSMITTEL UND SONSTIGE IHNEN ZUGERECHNETE EINKÜNFEN FÜR DEN GESAMTHAUSHALT	761 215	134	2 551 604	119 121	121 501	2 792 226	-	-
	davon								
47	Wirtschaftliche Unternehmen	206	134	216 512	89 200	23 026	328 738	-	-
48	Allgemeines Kapitalvermögen	450	-	-	24 756	539	25 295	-	-
49	Allgemeines Grundvermögen	-	-	213	5 165	97 936	103 314	-	-
50	Allgemeine Finanzzuweisungen und Umlageeinnahmen, Steuern und steuerähnliche Einnahmen	760 559	-	2 334 879	-	-	2 334 879	-	-
51	ENTNAHMEN AUS RÜCKLAGEN FÜR DEN GESAMTHAUSHALT	-	-	-	23 362	-	23 362	-	4 445
52	Kammereiverwaltungen insgesamt	797 281	34 541	1 120 838	95 136	268 352	1 484 326	117 157	378 932
53	GESAMTEINKÜNFEN	1 558 496	34 675	3 672 442	237 619	389 853	4 299 914	117 157	383 377

Aufgabenbereichen, 2. Kreisfreie Städte zusammen

Tabellenteil C

DM -

Spezielle Deckungsmittel										Lfd. Nr.
Einnahmen aus der Vermögensbewegung						insgesamt	davon			
Erlöse aus Vermögens- ver- äußerungen	Äußere Darlehen			Innere Darlehen	zusammen		vom Land (Bund)	von Gemeinden und Gemeinde- verbänden	eigene	
	vom Land (Bund)	von Gemeinden und Gemeinde- verbänden	aus Kreditmarkt- mitteln und öffentlichen Sonder- mitteln							
3 777	4 889	-	135 051	14 433	232 542	887 908	32 972	1 034	853 902	33
360	3 005	-	75 979	5 123	115 620	338 061	11 314	193	326 554	34
4	-	-	25 055	1 500	38 652	278 806	5 037	485	273 284	35
2	84	-	3 047	1 658	6 775	12 629	2 445	49	10 135	36
24	-	-	3 757	189	6 784	80 954	150	-	80 804	37
1 922	1 600	-	11 026	337	31 032	40 915	7 379	177	33 359	38
-	7 679	-	170 025	8 396	276 547	308 433	39 565	-	268 868	39
-	-	-	-	-	307	34 875	3 221	-	31 654	40
-	-	-	36 949	204	72 512	72 512	-	-	72 512	41
68 532	2 997	-	112 471	3 625	232 577	249 731	20 088	63	229 580	42
195	50	-	-	151	8 550	83 832	53	-	83 779	43
91 713	68 413	100	857 955	83 587	1 597 857	3 914 005	865 694	34 641	3 013 670	44
68 727	10 726	-	319 445	12 376	590 186	714 508	59 706	63	654 739	45
-	-	-	-	-	-	3 553 575	761 215	134	2 792 226	46
-	-	-	-	-	-	329 078	206	134	328 738	47
-	-	-	-	-	-	25 745	450	-	25 295	48
-	-	-	-	-	-	103 314	-	-	103 314	49
-	-	-	-	-	-	3 095 438	760 559	-	2 334 879	50
-	-	-	-	-	4 445	27 807	-	-	27 807	51
91 713	68 413	100	857 955	83 587	1 597 857	3 914 005	865 694	34 641	3 013 670	52
91 713	68 413	100	857 955	83 587	1 602 302	7 495 387	1 626 909	34 775	5 833 703	53

Tabellenteil C

Lfd. Nr.	Aufgabenbereich	Zuweisungen		Einnahmen aus Verwaltung und Betrieb				Rückflüsse von Darlehen	Entnahmen aus Rücklagen und aus Kapitalvermögen
		vom Land (Bund)	von Gemeinden und Gemeindeverbänden	Gebühren, Entgelte, Strafen	Zinsen und sonstige Erträge aus Kapitalanlagen	Übrige Einnahmen 18)	zusammen		
1	Allgemeine Verwaltung	10 938	32	5 368	1 087	15 337	21 792	35	2 895
2	Öffentliche Sicherheit und Ordnung	6 139	-	17 119	3	658	17 780	9	-
	darunter								
3	Polizei	-	-	-	-	-	-	-	-
4	Sonstiger Zivilschutz	1 031	-	-	1	17	18	-	-
5	Schulen	83 126	442	4 379	1 140	8 269	13 788	79	17 631
	darunter								
6	Schulverwaltung	445	-	13	341	204	558	2	-
7	Volks- und Sonderschulen	42 997	202	211	453	4 061	4 725	-	12 425
8	Mittelschulen	7 489	-	49	2	361	412	3	256
9	Höhere Schulen	15 863	41	213	75	715	1 003	18	3 941
10	Berufsschulen	4 902	23	136	201	896	1 233	54	660
11	Berufsfach- und Fachschulen	11 298	137	3 109	65	1 470	4 644	2	349
12	Kultur	6 865	248	28 891	678	11 393	40 962	44	3 510
	darunter								
13	Wissenschaftspflege	1 784	38	805	9	1 764	2 578	14	331
14	Theater und Konzerte	2 267	60	24 183	503	6 658	31 344	19	1 932
15	Soziale Angelegenheiten	99 333	21 080	43 158	843	55 576	99 577	395	5 395
	darunter								
16	Verwaltung der sozialen Angelegenheiten, der Jugendhilfe und des Lastenausgleichs	16 570	51	5	10	115	130	-	-
17	Leistungen der Sozialhilfe (ohne Lastenausgleich)	31 034	5 219	258	37	36 381	36 676	236	-
18	Einrichtungen der Sozialhilfe	425	5 814	29 623	686	4 592	34 901	135	4 436
19	Jugendhilfe und ihre Einrichtungen	1 921	9 996	13 272	110	14 477	27 859	22	932
20	Miet- und Lastenzuschüsse	12 935	-	-	-	1	1	-	-
21	Übrige soziale Maßnahmen	36 448	-	-	-	10	10	2	-
22	Gesundheitspflege	10 697	508	179 675	1 716	17 282	198 673	179	6 663
	davon								
23	Gesundheitsdienst	2 001	243	1 129	49	373	1 551	-	265
24	Krankenhäuser, Entbindungs- und Wöchnerinnenheime	6 457	27	167 321	1 420	13 040	181 781	126	4 917
25	Anstalten für Nerven- und Geistesranke	-	-	-	-	-	-	-	-
26	Sonstige Einrichtungen des Gesundheitswesens	636	238	8 948	37	435	9 420	2	76
27	Leibesübungen und Einrichtungen	1 603	-	2 277	210	3 434	5 921	51	1 405
28	Bau- und Wohnungswesen	246 096	2 521	112 885	14 183	17 746	144 814	22 561	60 119
	darunter								
29	Bauverwaltung, Städtebau und -planung, Vermessungswesen, Katasteramt, Hochbau- und Maschinenamt	5 435	94	39 950	705	6 055	46 710	74	3 779
30	Wohnungsbau und Wohnsiedlung	6 098	-	315	8 077	1 049	9 441	21 937	14 095
31	Straßen, Wege, Brücken und sonstiger Tiefbau	231 018	2 427	72 040	5 401	7 324	84 765	550	42 195
32	Trümmerbeseitigung und -verwertung	1 480	-	19	-	452	471	-	50

Anmerkungen S. 25

Spezielle Deckungsmittel										Lfd. Nr.
Einnahmen aus der Vermögensbewegung						insgesamt	davon			
Erlöse aus Vermögens- ver- äußerungen	Äußere Darlehen			Innere Darlehen	zusammen		vom Land (Bund)	von Gemeinden und Gemeinde- verbänden	eigene	
	vom Land (Bund)	von Gemeinden und Gemeinde- verbänden	aus Kreditmarkt- mitteln und öffentlichen Sonder- mitteln							
-	-	-	5 000	3 470	11 400	44 162	10 938	32	33 192	1
-	-	-	109	-	118	24 037	6 139	-	17 898	2
-	-	-	-	-	-	-	-	-	-	3
-	-	-	109	-	109	1 158	1 031	-	127	4
13	765	-	80 214	6 734	105 436	202 792	83 891	442	118 459	5
-	-	-	-	-	2	1 005	445	-	560	6
-	-	-	47 728	5 784	65 937	113 861	42 997	202	70 662	7
-	-	-	6 772	200	7 231	15 132	7 489	-	7 643	8
13	-	-	10 248	20	14 240	31 147	15 863	41	15 243	9
-	-	-	10 810	730	12 254	18 412	4 902	23	13 487	10
-	765	-	4 614	-	5 730	21 809	12 063	137	9 609	11
8 462	-	-	13 513	1 585	27 114	75 189	6 865	248	68 076	12
6	-	-	7	600	958	5 358	1 784	38	3 536	13
-	-	-	8 465	-	10 416	44 087	2 267	60	41 760	14
-	7 309	-	9 332	1 145	23 576	243 566	106 642	21 080	115 844	15
-	-	-	-	-	-	16 751	16 570	51	130	16
-	-	-	-	-	236	73 165	31 034	5 219	36 912	17
-	7 309	-	5 413	949	18 242	59 382	7 734	5 814	45 834	18
-	-	-	3 919	196	5 069	44 845	1 921	9 996	32 928	19
-	-	-	-	-	-	12 936	12 935	-	1	20
-	-	-	-	-	2	36 460	36 448	-	12	21
-	23 848	100	10 137	5 524	46 451	256 329	34 545	608	221 176	22
-	-	-	-	-	265	4 060	2 001	243	1 816	23
-	23 848	-	9 401	3 016	41 308	229 573	30 305	27	199 241	24
-	-	-	-	-	-	-	-	-	-	25
-	-	-	-	-	78	10 372	636	238	9 498	26
-	-	100	736	2 508	4 800	12 324	1 603	100	10 621	27
9 280	3 399	-	180 153	19 944	295 456	688 887	249 495	2 521	436 871	28
2 501	-	-	8 952	220	15 526	67 765	5 435	94	62 236	29
3 747	3 149	-	73 753	10 320	127 001	142 540	9 247	-	133 293	30
3 032	250	-	97 059	8 658	151 744	469 954	231 268	2 427	236 259	31
-	-	-	276	-	326	2 277	1 480	-	797	32

Tabellenteil C

Lfd. Nr.	Aufgabenbereich	Zuweisungen		Einnahmen aus Verwaltung und Betrieb				Rückflüsse von Darlehen	Entnahmen aus Rücklagen und aus Kapitalvermögen
		vom Land (Bund)	von Gemeinden und Gemeindeverbänden	Gebühren, Entgelte, Strafen	Zinsen und sonstige Erträge aus Kapitalanlagen	Übrige Einnahmen 18)	zusammen		
33	Öffentliche Einrichtungen, Wirtschaftsförderung	11 359	694	376 742	7 517	51 133	435 392	1 723	39 680
	darunter								
34	Stadtentwässerung	3 267	39	129 198	2 539	12 121	143 858	272	15 695
35	Beleuchtung und übrige Reinigung des Gemeindegebiets	2 063	485	160 098	1 815	11 292	173 205	8	7 124
36	Feuerlöschwesen	919	27	1 629	64	730	2 423	-	1 086
37	Einrichtungen der Lebensmittelversorgung und Marktwesen	124	-	43 502	559	7 129	51 190	34	1 183
38	Förderung von Land- und Forstwirtschaft, Wirtschaft und Verkehr	237	75	932	349	842	2 123	1 166	9 278
39	Wirtschaftliche Unternehmen (den Kämmergeverwaltungen zugerechnet)	23 841	-	-	-	-	-	38 901	41 771
40	Finanz- und Steuerverwaltung, Nicht aufteilbarer Schuldendienst	2 053	-	7 211	15 088	1 855	24 154	135	-
41	Allgemeine Kapitalvermögen (den Kämmergeverwaltungen zugerechnet)	-	-	-	-	-	-	21 560	1 974
42	Allgemeines Grundvermögen (den Kämmergeverwaltungen zugerechnet)	6 082	60	-	-	-	-	1 664	16 755
43	Sondervermögen (den Kämmergeverwaltungen zugerechnet)	-	-	31 728	30 910	8 693	71 331	2 286	5 832
44	Kämmergeverwaltungen insgesamt	506 529	25 585	807 156	73 165	187 942	1 068 263	89 571	202 225
	darunter								
45	den Kämmergeverwaltungen zugerechnete Einnahmen für das Erwerbsvermögen	29 923	60	31 728	30 910	8 693	71 331	64 411	66 332
	<u>Nachrichtlich:</u>								
46	ALLGEMEINE DECKUNGSMITTEL UND SONSTIGE IHNEN ZUGERECHNETE EINNAHMEN FÜR DEN GESAMTHAUSHALT	470 669	18	1 753 584	78 088	78 608	1 910 280	-	-
	davon								
47	Wirtschaftliche Unternehmen	70	18	160 518	60 001	16 966	237 485	-	-
48	Allgemeines Kapitalvermögen	450	-	-	14 950	153	15 103	-	-
49	Allgemeines Grundvermögen	-	-	164	3 137	61 489	64 790	-	-
50	Allgemeine Finanzzuweisungen und Umlageeinnahmen, Steuern und steuerähnliche Einnahmen	470 149	-	1 592 902	-	-	1 592 902	-	-
51	ENTNAHMEN AUS RÜCKLAGEN FÜR DEN GESAMTHAUSHALT	-	-	-	14 577	-	14 577	-	3 209
52	Kämmergeverwaltungen insgesamt	506 529	25 585	807 156	73 165	187 942	1 068 263	89 571	202 225
53	GESAMTEINNAHMEN	977 198	25 603	2 560 740	165 830	266 550	2 993 120	89 571	205 434

bereichen, 2a Kreisfreie Städte mit 200 000 und mehr Einwohnern

DM -

Tabellenteil C

Spezielle Deckungsmittel										Lfd. Nr.
Einnahmen aus der Vermögensbewegung						insgesamt	davon			
Erlöse aus Vermögens- ver- äußerungen	Äußere Darlehen			Innere Darlehen	zusammen		vom Land (Bund)	von Gemeinden und Gemeinde- verbänden	eigene	
	vom Land (Bund)	von Gemeinden und Gemeinde- verbänden	aus Kreditmarkt- mitteln und öffentlichen Sonder- mitteln							
270	2 730	-	94 977	8 050	147 430	594 875	14 089	694	580 092	33
160	2 630	-	57 105	2 620	78 482	225 646	5 897	39	219 710	34
-	-	-	14 288	1 320	22 740	198 493	2 063	485	195 945	35
-	-	-	2 684	97	3 867	7 236	919	27	6 290	36
24	-	-	2 590	153	3 984	55 298	124	-	55 174	37
81	-	-	6 050	319	16 894	19 329	237	75	19 017	38
-	4 611	-	127 744	5 927	218 954	242 795	28 452	-	214 343	39
-	-	-	-	-	135	26 342	2 053	-	24 289	40
-	-	-	33 021	-	56 555	56 555	-	-	56 555	41
18 918	1 982	-	75 704	3 390	118 413	124 555	8 064	60	116 431	42
195	50	-	-	151	8 514	79 845	50	-	79 795	43
37 138	44 694	100	629 904	55 920	1 059 552	2 659 929	551 223	25 685	2 083 021	44
19 113	6 643	-	236 469	9 468	402 436	503 750	36 566	60	467 124	45
-	-	-	-	-	-	2 380 967	470 669	18	1 910 280	46
-	-	-	-	-	-	237 573	70	18	237 485	47
-	-	-	-	-	-	15 553	450	-	15 103	48
-	-	-	-	-	-	64 790	-	-	64 790	49
-	-	-	-	-	-	2 063 051	470 149	-	1 592 902	50
-	-	-	-	-	3 209	17 786	-	-	17 786	51
37 138	44 694	100	629 904	55 920	1 059 552	2 659 929	551 223	25 685	2 083 021	52
37 138	44 694	100	629 904	55 920	1 062 761	5 058 682	1 021 892	25 703	4 011 087	53

Tabellenteil C

Lfd. Nr.	Aufgabenbereich	Zuweisungen		Einnahmen aus Verwaltung und Betrieb			Rückflüsse von Darlehen	Entnahmen aus Rücklagen und aus Kapitalvermögen	
		vom Land (Bund)	von Gemeinden und Gemeindeverbänden	Gebühren, Entgelte, Strafen	Zinsen und sonstige Erträge aus Kapitalanlagen	Übrige Einnahmen 18)			zusammen
1	Allgemeine Verwaltung	1 622	20	990	956	2 691	4 637	5	452
2	Öffentliche Sicherheit und Ordnung	2 760	-	6 020	4	743	6 767	2	100
	darunter								
3	Polizei	-	-	-	-	-	-	-	-
4	Sonstiger Zivilechutz	418	-	-	-	11	11	-	-
5	Schulen	36 860	555	1 121	1 346	2 415	4 882	194	27 615
	darunter								
6	Schulverwaltung	59	-	-	9	33	42	-	-
7	Volks- und Sonderschulen	14 312	333	141	1 097	1 146	2 384	192	15 286
8	Mittelschulen	4 272	1	28	28	99	155	-	1 537
9	Höhere Schulen	10 844	2	53	209	309	571	2	4 759
10	Berufsschulen	4 329	167	86	2	286	374	-	5 763
11	Berufsfach- und Fachschulen	2 910	25	338	-	384	722	-	266
12	Kultur	4 993	604	7 857	499	4 476	12 832	75	10 102
	darunter								
13	Wissenschaftspflege	15	-	-	8	23	31	4	3 030
14	Theater und Konzerte	3 751	567	6 656	136	1 886	8 678	-	2 468
15	Soziale Angelegenheiten	35 812	4 049	10 191	315	17 340	27 846	485	846
	darunter								
16	Verwaltung der sozialen Angelegenheiten, der Jugendhilfe und des Lastenausgleichs	6 663	48	-	-	72	72	-	-
17	Leistungen der Sozialhilfe (ohne Lastenausgleich)	10 290	1 425	8	1	12 035	12 044	36	15
18	Einrichtungen der Sozialhilfe	821	509	7 617	213	1 634	9 464	66	700
19	Jugendhilfe und ihre Einrichtungen	385	2 067	2 566	101	3 591	6 258	383	131
20	Miet- und Lastenzuschüsse	5 219	-	-	-	8	8	-	-
21	Übrige soziale Maßnahmen	12 434	-	-	-	-	-	-	-
22	Gesundheitspflege	5 158	278	48 837	790	3 408	53 035	373	10 765
	davon								
23	Gesundheitsdienst	1 460	10	594	274	208	1 076	-	1 200
24	Krankenhäuser, Entbindungs- und Wöchnerinnenheime	1 875	26	42 706	197	2 545	45 448	372	6 825
25	Anstalten für Nerven- und Geistesranke	-	-	-	-	-	-	-	-
26	Sonstige Einrichtungen des Gesundheitswesens	450	239	4 975	17	282	5 274	-	44
27	Leibesübungen und Einrichtungen	1 373	3	562	302	373	1 237	1	2 696
28	Bau- und Wohnungswesen	81 118	840	31 824	3 113	6 625	41 562	4 946	47 784
	darunter								
29	Bauverwaltung, Städtebau und -planung, Vermessungswesen, Katasteramt, Hochbau- und Maschinenamt	855	13	10 961	81	1 449	12 491	2	3 911
30	Wohnungsbau und Wohnsiedlung	1 051	-	92	1 536	389	2 017	4 327	7 385
31	Straßen, Wege, Brücken und sonstiger Tiefbau	78 719	815	20 117	1 493	3 305	24 915	617	36 488
32	Trümmerbeseitigung und -verwertung	-	-	1	-	-	1	-	-

Anmerkungen S. 25

Spezielle Deckungsmittel											Lfd. Nr.
Einnahmen aus der Vermögensbewegung						insgesamt	davon				
Erlöse aus Vermögens- ver- äußerungen	Äußere Darlehen			Innere Darlehen	zusammen		vom Land (Bund)	von Gemeinden und Gemeinde- verbänden	eigene		
	vom Land (Bund)	von Gemeinden und Gemeinde- verbänden	aus Kreditmarkt- mitteln und öffentlichen Sonder- mitteln								
-	-	-	-	-	457	6 736	1 622	20	5 094	1	
-	-	-	1 089	52	1 243	10 770	2 760	-	8 010	2	
-	-	-	-	-	-	-	-	-	-	3	
-	-	-	-	52	52	481	418	-	63	4	
378	1 267	-	20 671	1 913	52 038	94 335	38 127	555	55 653	5	
-	-	-	-	-	-	101	59	-	42	6	
378	267	-	8 102	1 115	25 340	42 369	14 579	333	27 457	7	
-	-	-	2 378	105	4 020	8 448	4 272	1	4 175	8	
-	-	-	5 988	32	10 781	22 198	10 844	2	11 352	9	
-	-	-	2 203	138	8 104	12 974	4 329	167	8 478	10	
-	1 000	-	2 000	523	3 789	7 446	3 910	25	3 511	11	
-	-	-	4 994	-	15 171	33 600	4 993	604	28 003	12	
-	-	-	3 394	-	6 428	6 474	15	-	6 459	13	
-	-	-	450	-	2 918	15 914	3 751	567	11 596	14	
-	1 740	-	4 118	809	7 998	75 705	37 552	4 049	34 104	15	
-	-	-	-	-	-	6 783	6 663	48	72	16	
-	-	-	-	-	51	23 810	10 290	1 425	12 095	17	
-	1 480	-	3 228	668	6 142	16 936	2 301	509	14 126	18	
-	260	-	890	141	1 805	10 515	645	2 067	7 803	19	
-	-	-	-	-	-	5 227	5 219	-	8	20	
-	-	-	-	-	-	12 434	12 434	-	-	21	
-	7 149	-	12 728	3 338	34 353	92 824	12 307	278	80 239	22	
-	-	-	2 552	-	3 752	6 298	1 460	10	4 828	23	
-	7 149	-	8 842	-	23 188	70 537	9 024	26	61 487	24	
-	-	-	-	-	-	-	-	-	-	25	
-	-	-	500	-	544	6 507	450	239	5 818	26	
-	-	-	834	3 338	6 869	9 482	1 373	3	8 106	27	
36	4 030	-	49 496	6 254	112 546	236 066	85 148	840	150 078	28	
-	155	-	4 418	-	8 486	21 845	1 010	13	20 822	29	
1	1 710	-	16 296	1 674	31 393	34 461	2 761	-	31 700	30	
35	2 165	-	28 762	4 572	72 639	177 088	80 884	815	95 389	31	
-	-	-	-	-	-	1	-	-	1	32	

Tabellenteil C

Lfd. Nr.	Aufgabenbereich	Zuweisungen		Einnahmen aus Verwaltung und Betrieb			Rückflüsse von Darlehen	Entnahmen aus Rücklagen und aus Kapitalvermögen	
		vom Land (Bund)	von Gemeinden und Gemeindeverbänden	Gebühren, Entgelte, Strafen	Zinsen und sonstige Erträge aus Kapitalanlagen	Übrige Einnahmen 18)			zusammen
33	Öffentliche Einrichtungen Wirtschaftsförderung	13 352	226	113 665	1 691	16 426	131 782	704	22 428
	darunter								
34	Stadtentwässerung	3 435	113	45 731	620	2 105	48 456	146	10 715
35	Beleuchtung und übrige Reinigung des Gemeindegebiets .	2 974	-	37 977	373	2 081	40 431	6	3 444
36	Feuerlöschwesen	1 035	-	276	47	414	737	-	729
37	Einrichtungen der Lebensmittelversorgung und Marktwesen	23	-	13 112	90	2 444	15 646	-	886
38	Förderung von Land- und Forstwirtschaft, Wirtschaft und Verkehr . . .	4 822	102	291	260	959	1 510	468	4 501
39	Wirtschaftliche Unternehmen (den Kämmererverwaltungen zugerechnet)	8 045	-	-	-	-	-	3 982	2 911
40	Finanz- und Steuerverwaltung, Nicht aufteilbarer Schuldendienst	784	-	1 057	3 634	711	5 402	-	118
41	Allgemeines Kapitalvermögen (den Kämmererverwaltungen zugerechnet)	-	-	-	-	-	-	2 439	1 734
42	Allgemeines Grundvermögen (den Kämmererverwaltungen zugerechnet)	7 616	3	-	-	-	-	3 160	19 887
43	Sondervermögen (den Kämmererverwaltungen zugerechnet)	3	-	-	3 064	818	3 882	3	15
44	Kämmererverwaltungen insgesamt	198 123	6 575	221 562	15 412	55 653	292 627	16 368	144 757
	darunter								
45	den Kämmererverwaltungen zugerechnete Einnahmen für das Erwerbsvermögen . .	15 664	3	-	3 064	818	3 882	9 584	24 547
	<u>Nachrichtlich:</u>								
46	ALLGEMEINE DECKUNGSMITTEL UND SONSTIGE IHNEN ZUGERECHNETE EINNÄHMEN FÜR DEN GESAMTHAUSHALT	189 912	116	577 583	26 655	31 145	635 383	-	-
	davon								
47	Wirtschaftliche Unternehmen	136	116	40 415	17 014	4 906	62 335	-	-
48	Allgemeines Kapitalvermögen	-	-	-	8 004	386	8 390	-	-
49	Allgemeines Grundvermögen .	-	-	42	1 637	25 853	27 532	-	-
50	Allgemeine Finanzzuweisungen und Umlageeinnahmen, Steuern und steuerähnliche Einnahmen	189 776	-	537 126	-	-	537 126	-	-
51	ENTNAHMEN AUS RÜCKLAGEN FÜR DEN GESAMTHAUSHALT	-	-	-	5 626	-	5 626	-	-
52	Kämmererverwaltungen insgesamt	198 123	6 575	221 562	15 412	55 653	292 627	16 368	144 757
53	GESAMTEINNÄHMEN	308 035	6 691	799 145	47 693	86 798	933 636	16 368	144 757

Anmerkungen S. 25

2b. Kreisfreie Städte mit 100 000 bis unter 200 000 Einwohnern

Tabellenteil C

DM -

Spezielle Deckungsmittel										Lfd. Nr.
Einnahmen aus der Vermögensbewegung						insgesamt	davon			
Erlöse aus Vermögens- ver- äußerungen	Äußere Darlehen			Innere Darlehen	zusammen		vom Land (Bund)	von Gemeinden und Gemeinde- verbänden	eigene	
	vom Land (Bund)	von Gemeinden und Gemeinde- verbänden	aus Kreditmarkt- mitteln und öffentlichen Sonder- mitteln							
2 164	449	-	28 475	4 446	58 666	204 026	13 801	226	189 999	33
200	265	-	13 570	1 417	26 313	78 317	3 700	113	74 504	34
-	-	-	9 920	110	13 480	56 885	2 974	-	53 911	35
-	84	-	-	1 461	2 274	4 046	1 119	-	2 927	36
-	-	-	119	35	1 040	16 709	23	-	16 686	37
1 404	-	-	1 841	-	8 214	14 648	4 822	102	9 724	38
-	1 792	-	24 855	2 129	35 669	43 714	9 837	-	33 877	39
-	-	-	-	-	118	6 304	784	-	5 520	40
-	-	-	3 928	204	8 305	8 305	-	-	8 305	41
49 096	215	-	34 357	235	106 950	114 569	7 831	3	106 735	42
-	-	-	-	-	18	3 903	3	-	3 900	43
51 674	16 642	-	184 711	19 380	433 532	930 857	214 765	6 575	709 517	44
49 096	2 007	-	63 140	2 568	150 942	170 491	17 671	3	152 817	45
-	-	-	-	-	-	825 411	189 912	116	635 383	46
-	-	-	-	-	-	62 587	136	116	62 335	47
-	-	-	-	-	-	8 390	-	-	8 390	48
-	-	-	-	-	-	27 532	-	-	27 532	49
-	-	-	-	-	-	726 902	189 776	-	537 126	50
-	-	-	-	-	-	5 626	-	-	5 626	51
51 674	16 642	-	184 711	19 380	433 532	930 857	214 765	6 575	709 517	52
51 674	16 642	-	184 711	19 380	433 532	1 761 894	404 677	6 691	1 350 526	53

Tabellenteil C

Lfd. Nr.	Aufgabenbereich	Zuweisungen		Einnahmen aus Verwaltung und Betrieb				Rückflüsse von Darlehen	Entnahmen aus Rücklagen und aus Kapitalvermögen
		vom Land (Bund)	von Gemeinden und Gemeindeverbänden	Gebühren, Entgelte, Strafen	Zinsen und sonstige Erträge aus Kapitalanlagen	Übrige Einnahmen 18)	zusammen		
1	Allgemeine Verwaltung	12 560	52	6 358	2 043	18 028	26 429	40	3 347
2	Öffentliche Sicherheit und Ordnung	8 899	-	23 139	7	1 401	24 547	11	100
	darunter								
3	Polizei	-	-	-	-	-	-	-	-
4	Sonstiger Zivilschutz	1 449	-	-	1	28	29	-	-
5	Schulen	119 986	997	5 500	2 486	10 684	18 670	273	45 246
	darunter								
6	Schulverwaltung	504	-	13	350	237	600	2	-
7	Volks- und Sonderschulen	57 309	535	352	1 550	5 207	7 109	192	27 711
8	Mittelschulen	11 761	1	77	30	460	567	3	1 793
9	Höhere Schulen	26 707	43	266	284	1 024	1 574	20	8 700
10	Berufsschulen	9 231	190	222	203	1 182	1 607	54	6 423
11	Berufsfach- und Fachschulen	14 208	162	3 447	65	1 854	5 366	2	615
12	Kultur	11 858	852	36 748	1 177	15 869	53 794	119	13 612
	darunter								
13	Wissenschaftspflege	1 799	38	805	17	1 787	2 609	18	3 361
14	Theater und Konzerte	6 018	627	30 839	639	8 544	40 022	19	4 400
15	Soziale Angelegenheiten	135 145	25 129	53 349	1 158	72 916	127 423	880	6 241
	darunter								
16	Verwaltung der sozialen Angelegenheiten, der Jugendhilfe und des Lastenausgleichs	23 233	99	5	10	187	202	-	-
17	Leistungen der Sozialhilfe (ohne Lastenausgleich)	41 324	6 644	266	38	48 416	48 720	272	15
18	Einrichtungen der Sozialhilfe	1 246	6 323	37 240	899	6 226	44 365	201	5 136
19	Jugendhilfe und ihre Einrichtungen	2 306	12 063	15 838	211	18 068	34 117	405	1 063
20	Miet- und Lastenzuschüsse	18 154	-	-	-	9	9	-	-
21	Übrige soziale Maßnahmen	48 882	-	-	-	10	10	2	-
22	Gesundheitspflege	15 855	786	228 512	2 506	20 690	251 708	552	17 428
	devon								
23	Gesundheitsdienst	3 461	253	1 723	323	581	2 627	-	1 465
24	Krankenhäuser, Entbindungs- und Wöchnerinnenheime	8 332	53	210 027	1 617	15 585	227 229	498	11 742
25	Anstalten für Nerven- und Geisteskranken	-	-	-	-	-	-	-	-
26	Sonstige Einrichtungen des Gesundheitswesens	1 086	477	13 923	54	717	14 694	2	120
27	Leibesübungen und Einrichtungen	2 976	3	2 839	512	3 807	7 158	52	4 101
28	Bau- und Wohnungswesen	327 214	3 361	144 709	17 296	24 371	186 376	27 507	107 903
	darunter								
29	Bauverwaltung, Städtebau und -planung, Vermessungswesen, Katasteramt, Hochbau- und Maschinenamt	6 290	107	50 911	786	7 504	59 201	76	7 690
30	Wohnungsbau und Wohnsiedlung	7 149	-	407	9 613	1 438	11 458	26 264	21 480
31	Straßen, Wege, Brücken und sonstiger Tiefbau	309 737	3 242	92 157	6 894	10 629	109 680	1 167	78 683
32	Trümmerbeseitigung und -verwertung	1 480	-	20	-	452	472	-	50

Anmerkungen S. 25

Spezielle Deckungsmittel										Lfd. Nr.
Einnahmen aus der Vermögensbewegung						insgesamt	davon			
Erlöse aus Vermögens- ver- äußerungen	Äußere Darlehen			Innere Darlehen	zusammen		vom Land (Bund)	von Gemeinden und Gemeinde- verbänden	eigene	
	vom Land (Bund)	von Gemeinden und Gemeinde- verbänden	aus Kreditmarkt- mitteln und öffentlichen Sonder- mitteln							
-	-	-	5 000	3 470	11 857	50 898	12 560	52	38 286	1
-	-	-	1 198	52	1 361	34 807	8 899	-	25 908	2
-	-	-	-	-	-	-	-	-	-	3
-	-	-	109	52	161	1 639	1 449	-	190	4
391	2 032	-	100 885	8 647	157 474	297 127	122 018	997	174 112	5
-	-	-	-	-	2	1 106	504	-	602	6
378	267	-	55 830	6 899	91 277	156 230	57 576	535	98 119	7
-	-	-	9 150	305	11 251	23 580	11 761	1	11 818	8
13	-	-	16 236	52	25 021	53 345	26 707	43	26 595	9
-	-	-	13 013	868	20 358	31 386	9 231	190	21 965	10
-	1 765	-	6 614	523	9 519	29 255	15 973	162	13 120	11
8 462	-	-	18 507	1 585	42 285	108 789	11 858	852	96 079	12
6	-	-	3 401	600	7 386	11 832	1 799	38	9 995	13
-	-	-	8 915	-	13 334	60 001	6 018	627	53 356	14
-	9 049	-	13 450	1 954	31 574	319 271	144 194	25 129	149 948	15
-	-	-	-	-	-	23 534	23 233	99	202	16
-	-	-	-	-	287	96 975	41 324	6 644	49 007	17
-	8 789	-	8 641	1 617	24 384	76 318	10 035	6 323	59 960	18
-	260	-	4 809	337	6 874	55 360	2 566	12 063	40 731	19
-	-	-	-	-	-	18 163	18 154	-	9	20
-	-	-	-	-	2	48 894	48 882	-	12	21
-	30 997	100	22 865	8 862	80 804	349 153	46 852	886	301 415	22
-	-	-	2 552	-	4 017	10 358	3 461	253	6 644	23
-	30 997	-	18 243	3 016	64 496	300 110	39 329	53	260 728	24
-	-	-	-	-	-	-	-	-	-	25
-	-	-	500	-	622	16 879	1 086	477	15 316	26
-	-	100	1 570	5 846	11 669	21 806	2 976	103	18 727	27
9 316	7 429	-	229 649	26 198	408 002	924 953	334 643	3 361	586 949	28
2 501	155	-	13 370	220	24 012	89 610	6 445	107	83 058	29
3 748	4 859	-	90 049	11 994	158 394	177 001	12 008	-	164 993	30
3 067	2 415	-	125 821	13 230	224 383	647 042	312 152	3 242	331 648	31
-	-	-	276	-	326	2 278	1 480	-	798	32

Tabellenteil C

Lfd. Nr.	Aufgabenbereich	Zuweisungen		Einnahmen aus Verwaltung und Betrieb			Rückflüsse von Darlehen		Entnahmen aus Rücklagen und aus Kapitalvermögen
		vom Land (Bund)	von Gemeinden und Gemeindeverbänden	Gebühren, Entgelte, Strafen	Zinsen und sonstige Ertrag aus Kapitalanlagen	Übrige Einnahmen 18)	zusammen	Rückflüsse von Darlehen	
33	Öffentliche Einrichtungen, Wirtschaftsförderung	24 711	920	490 407	9 208	67 559	567 174	2 427	62 108
	darunter								
34	Stadtentwässerung	6 702	152	174 929	3 159	14 226	192 314	418	26 410
35	Beleuchtung und übrige Reinigung des Gemeindegebiets .	5 037	485	198 075	2 188	13 373	213 636	14	10 568
36	Feuerlöschwesen	1 954	27	1 905	111	1 144	3 160	-	1 815
37	Einrichtungen der Lebensmittelversorgung und Marktwesen	147	-	56 614	649	9 573	66 836	34	2 069
38	Förderung von Land- und Forstwirtschaft, Wirtschaft und Verkehr . . .	5 059	177	1 223	609	1 801	3 633	1 634	13 779
39	Wirtschaftliche Unternehmen (den Kämmererverwaltungen zugerechnet)	31 886	-	-	-	-	-	42 883	44 682
40	Finanz- und Steuerverwaltung, Nicht aufteilbarer Schuldendienst	2 837	-	8 268	18 722	2 566	29 556	135	118
41	Allgemeines Kapitalvermögen (den Kämmererverwaltungen zugerechnet)	-	-	-	-	-	-	23 999	3 708
42	Allgemeines Grundvermögen (den Kämmererverwaltungen zugerechnet)	13 698	63	-	-	-	-	4 824	36 642
43	Sondervermögen (den Kämmererverwaltungen zugerechnet)	3	-	31 728	33 974	9 511	75 213	2 289	5 847
44	Kämmererverwaltungen insgesamt	704 652	32 160	1 028 718	88 577	243 595	1 360 890	105 939	346 982
	darunter								
45	den Kämmererverwaltungen zugerechnete Einnahmen für das Ervermögen . .	45 587	63	31 728	33 974	9 511	75 213	73 995	90 879
	<u>Nachrichtlich:</u>								
46	ALLGEMEINE DECKUNGSMITTEL UND SONSTIGE IHNEN ZUGERECHNETE EINNAHMEN FÜR DEN GESAMTHAUSHALT	660 581	134	2 331 167	104 743	109 753	2 545 663	-	-
	davon								
47	Wirtschaftliche Unternehmen	206	134	200 933	77 015	21 872	299 820	-	-
48	Allgemeines Kapitalvermögen	450	-	-	22 954	539	23 493	-	-
49	Allgemeines Grundvermögen .	-	-	206	4 774	87 342	92 322	-	-
50	Allgemeine Finanzzuweisungen und Umlageeinnahmen, Steuern und steuerähnliche Einnahmen	659 925	-	2 130 028	-	-	2 130 028	-	-
51	ENTNAHMEN AUS RÜCKLAGEN FÜR DEN GESAMTHAUSHALT	-	-	-	20 203	-	20 203	-	3 209
52	Kämmererverwaltungen insgesamt	704 652	32 160	1 028 718	88 577	243 595	1 360 890	105 939	346 982
53	GESAMTEINNAHMEN	1 365 233	32 294	3 359 885	213 523	353 348	3 926 756	105 939	350 191

Anmerkungen S. 25

2c. Kreisfreie Städte mit 100 000 und mehr Einwohnern

DM -

Tabellenteil C

Spezielle Deckungsmittel										Lfd. Nr.
Einnahmen aus der Vermögensbewegung						insgesamt	davon			
Erlöse aus Vermögens- ver- äußerungen	Äußere Darlehen			Innere Darlehen	zusammen		vom Land (Bund)	von Gemeinden und Gemeinde- verbänden	eigene	
	vom Land (Bund)	von Gemeinden und Gemeinde- verbänden	aus Kreditmarkt- mitteln und öffentlichen Sonder- mitteln							
2 434	3 179	-	123 452	12 496	206 096	798 901	27 890	920	770 091	33
360	2 895	-	70 675	4 037	104 795	303 963	9 597	152	294 214	34
-	-	-	24 208	1 430	36 220	255 378	5 037	485	249 856	35
-	84	-	2 684	1 558	6 141	11 282	2 038	27	9 217	36
24	-	-	2 709	188	5 024	72 007	147	-	71 860	37
1 485	-	-	7 891	319	25 108	33 977	5 059	177	28 741	38
-	6 403	-	152 599	8 056	254 623	286 509	38 289	-	248 220	39
-	-	-	-	-	253	32 646	2 837	-	29 809	40
-	-	-	36 949	204	64 860	64 860	-	-	64 860	41
68 014	2 197	-	110 061	3 625	225 363	239 124	15 895	63	223 166	42
195	50	-	-	151	8 532	83 748	53	-	83 695	43
88 812	61 336	100	814 615	75 300	1 493 084	3 590 786	765 988	32 260	2 792 538	44
68 209	8 650	-	299 609	12 036	553 378	674 241	54 237	63	619 941	45
-	-	-	-	-	-	3 206 378	660 581	134	2 545 663	46
-	-	-	-	-	-	300 160	206	134	299 820	47
-	-	-	-	-	-	23 943	450	-	23 493	48
-	-	-	-	-	-	92 322	-	-	92 322	49
-	-	-	-	-	-	2 789 953	659 925	-	2 130 028	50
-	-	-	-	-	3 209	23 412	-	-	23 412	51
88 812	61 336	100	814 615	75 300	1 493 084	3 590 786	765 988	32 260	2 792 538	52
88 812	61 336	100	814 615	75 300	1 496 293	6 820 576	1 426 569	32 394	5 361 613	53

Tabellenteil C

Lfd. Nr.	Aufgabenbereich	Zuweisungen		Einnahmen aus Verwaltung und Betrieb			Rückflüsse von Darlehen	Entnahmen aus Rücklagen und aus Kapitalvermögen	
		vom Land (Bund)	von Gemeinden und Gemeindeverbänden	Gebühren, Entgelte, Strafen	Zinsen und sonstige Erträge aus Kapitalanlagen	Übrige Einnahmen 18)			zusammen
1	Allgemeine Verwaltung	316	-	370	815	1 107	2 292	2	201
2	Öffentliche Sicherheit und Ordnung darunter	741	-	2 706	6	261	2 973	66	28
3	Polizei	-	-	-	-	-	-	-	-
4	Sonstiger Zivilechutz	176	-	-	-	1	1	-	8
5	Schulen darunter	30 783	280	409	639	1 324	2 372	-	6 319
6	Schulverwaltung	-	9	16	-	1	17	-	14
7	Volks- und Sonderschulen	12 400	46	98	390	731	1 219	-	3 319
8	Mittelschulen	5 261	-	2	98	122	222	-	1 159
9	Höhere Schulen	7 743	113	9	72	252	333	-	1 115
10	Berufsschulen	2 285	78	7	76	78	161	-	586
11	Berufsfach- und Fachschulen	3 028	-	8	3	7	18	-	126
12	Kultur darunter	391	152	2 089	92	482	2 663	141	41
13	Wissenschaftspflege	-	1	-	-	-	-	12	-
14	Theater und Konzerte	10	113	1 546	61	199	1 806	125	19
15	Soziale Angelegenheiten darunter	17 353	1 565	3 465	144	8 876	12 485	66	338
16	Verwaltung der sozialen Angelegenheiten, der Jugendhilfe und des Lastenausgleichs	2 808	13	-	8	13	21	-	-
17	Leistungen der Sozialhilfe (ohne Lastenausgleich)	5 239	527	-	1	5 536	5 537	10	-
18	Einrichtungen der Sozialhilfe	42	182	2 816	107	1 341	4 264	44	337
19	Jugendhilfe und ihre Einrichtungen	587	843	649	28	1 985	2 662	12	-
20	Miet- und Lastenzuschüsse	1 684	-	-	-	1	1	-	-
21	Übrige soziale Maßnahmen	6 993	-	-	-	-	-	-	1
22	Gesundheitspflege davon	1 037	97	19 059	367	1 598	21 024	143	569
23	Gesundheitsdienst	323	3	132	19	74	225	2	-
24	Krankenhäuser, Entbindungs- und Wöchnerinnenheime	84	22	17 594	229	1 163	18 986	-	495
25	Anstalten für Nerven- und Geistesranke	-	-	-	-	-	-	-	-
26	Sonstige Einrichtungen des Gesundheitswesens	74	71	1 288	8	50	1 346	-	15
27	Leibesübungen und Einrichtungen	556	1	45	111	311	467	141	59
28	Bau- und Wohnungswesen darunter	34 859	173	13 916	2 327	2 452	18 695	1 194	10 111
29	Bauverwaltung, Städtebau und -planung, Vermessungswesen, Katasteramt, Hochbau- und Maschinenamt	4 566	43	3 733	24	508	4 265	-	1 721
30	Wohnungsbau und Wohnsiedlung	401	-	103	1 103	151	1 357	1 082	1 436
31	Straßen, Wege, Brücken und sonstiger Tiefbau	29 119	130	10 024	1 194	1 293	12 511	112	6 919
32	Trümmerbeseitigung und -verwertung	-	-	-	-	-	-	-	-

Anmerkungen S. 25

Lfd. Nr.	Aufgabenbereich	Zuweisungen		Einnahmen aus Verwaltung und Betrieb			Rück- flüsse von Darlehen	Entnahmen aus Rücklagen und aus Kapital- vermögen	
		vom Land (Bund)	von Gemeinden und Gemeinde- verbänden	Gebühren, Entgelte, Strafen	Zinsen und sonstige Erträge aus Kapital- anlagen	Übrige Einnahmen 18)			zusammen
33	Öffentliche Einrichtungen, Wirtschaftsförderung	3 372	114	49 673	1 236	8 166	59 075	534	9 323
	darunter								
34	Stadtentwässerung	1 607	41	19 628	564	1 433	21 625	136	4 189
35	Beleuchtung und übrige Rei- nigung des Gemeindegebiets .	-	-	18 708	220	2 068	20 996	15	1 496
36	Feuerlöschwesen	407	22	87	82	115	284	-	169
37	Einrichtungen der Lebensmittelversorgung und Marktwesen	3	-	6 397	75	712	7 184	2	709
38	Förderung von Land- und Forstwirtschaft, Wirtschaft und Verkehr . . .	720	-	80	68	146	294	379	355
39	Wirtschaftliche Unternehmen (den Kämmererverwaltungen zugerechnet)	-	-	-	-	-	-	1 471	1 411
40	Finanz- und Steuerverwaltung, Nicht aufteilbarer Schulden- dienst	384	-	433	912	446	1 791	-	54
41	Allgemeines Kapitalvermögen (den Kämmererverwaltungen zugerechnet)	-	-	-	-	-	-	7 458	194
42	Allgemeines Grundvermögen (den Kämmererverwaltungen zugerechnet)	3 393	-	-	-	-	-	143	3 343
43	Sondervermögen (den Kämmererverwaltungen zugerechnet)	-	-	-	21	45	66	-	18
44	Kämmererverwaltungen insgesamt	92 629	2 381	92 120	6 559	24 757	123 436	11 218	31 950
	darunter								
45	den Kämmererverwaltungen zugerechnete Einnahmen für das Erwerbsvermögen . .	3 393	-	-	21	45	66	9 072	4 966
	<u>Nachrichtlich:</u>								
46	ALLGEMEINE DECKUNGSMITTEL UND SONSTIGE IHNEN ZUGERECH- NETE EINNAHMEN FÜR DEN GESAMTHAUSHALT	100 634	-	220 437	14 378	11 748	246 563	-	-
	davon								
47	Wirtschaftliche Unternehmen	-	-	15 579	12 185	1 154	28 918	-	-
48	Allgemeines Kapitalvermögen	-	-	-	1 802	-	1 802	-	-
49	Allgemeines Grundvermögen .	-	-	7	391	10 594	10 992	-	-
50	Allgemeine Finanzzuwei- sungen und Umlageeinnahmen, Steuern und steuerähnliche Einnahmen	100 634	-	204 851	-	-	204 851	-	-
51	ENTNAHMEN AUS RÜCKLAGEN FÜR DEN GESAMTHAUSHALT	-	-	-	3 159	-	3 159	-	1 236
52	Kämmererverwaltungen insgesamt	92 629	2 381	92 120	6 559	24 757	123 436	11 218	31 950
53	GESAMTEINNAHMEN	193 263	2 381	312 557	24 096	36 505	373 158	11 218	33 186

2d. Kreisfreie Städte mit weniger als 100 000 Einwohnern

Tabellenteil C

DM -

Spezielle Deckungsmittel										Lfd. Nr.
Einnahmen aus der Vermögensbewegung						insgesamt	davon			
Erlöse aus Vermögens- ver- äußerungen	Äußere Darlehen			Innere Darlehen	zusammen		vom Land (Bund)	von Gemeinden und Gemeinde- verbänden	eigene	
	vom Land (Bund)	von Gemeinden und Gemeinde- verbänden	aus Kreditmarkt- mitteln und öffentlichen Sonder- mitteln							
1 343	1 710	-	11 599	1 937	26 446	89 007	5 082	114	83 811	33
-	110	-	5 304	1 086	10 825	34 098	1 717	41	32 340	34
4	-	-	847	70	2 432	23 428	-	-	23 428	35
2	-	-	363	100	634	1 347	407	22	918	36
-	-	-	1 048	1	1 760	8 947	3	-	8 944	37
437	1 600	-	3 135	18	5 924	6 938	2 320	-	4 618	38
-	1 276	-	17 426	340	21 924	21 924	1 276	-	20 648	39
-	-	-	-	-	54	2 229	384	-	1 845	40
-	-	-	-	-	7 652	7 652	-	-	7 652	41
518	800	-	2 410	-	7 214	10 607	4 193	-	6 414	42
-	-	-	-	-	18	84	-	-	84	43
2 901	7 077	-	43 340	8 287	104 773	323 219	99 706	2 381	221 132	44
518	2 076	-	19 836	340	36 808	40 267	5 469	-	34 798	45
-	-	-	-	-	-	347 197	100 634	-	246 563	46
-	-	-	-	-	-	28 918	-	-	28 918	47
-	-	-	-	-	-	1 802	-	-	1 802	48
-	-	-	-	-	-	10 992	-	-	10 992	49
-	-	-	-	-	-	305 485	100 634	-	204 851	50
-	-	-	-	-	1 236	4 395	-	-	4 395	51
2 901	7 077	-	43 340	8 287	104 773	323 219	99 706	2 381	221 132	52
2 901	7 077	-	43 340	8 287	106 009	674 811	200 340	2 381	472 090	53

Tabellenteil C

Lfd. Nr.	Aufgabenbereich	Zuweisungen		Einnahmen aus Verwaltung und Betrieb			Rückflüsse von Darlehen	Entnahmen aus Rücklagen und aus Kapitalvermögen	
		vom Land (Bund)	von Gemeinden und Gemeindeverbänden	Gebühren, Entgelte, Strafen	Zinsen und sonstige Erträge aus Kapitalanlagen	Übrige Einnahmen 18)			zusammen
1	Allgemeine Verwaltung	2 369	6 130	3 982	4 040	13 155	21 177	435	27 396
2	Öffentliche Sicherheit und Ordnung	3 409	381	24 993	90	5 407	30 490	27	1 412
	darunter								
3	Polizei	-	-	-	-	-	-	-	-
4	Sonstiger Zivilschutz ⁷⁾	388	2	13	4	89	106	2	13
5	Schulen	326 461	36 596	4 021	8 077	22 669	34 767	871	106 997
	darunter								
6	Schulverwaltung ⁷⁾	292	75	107	22	138	267	2	-
7	Volks- und Sonderschulen	192 242	13 534	3 004	5 235	14 807	23 046	711	68 865
8	Mittelschulen	57 154	6 207	57	526	1 128	1 711	24	13 026
9	Höhere Schulen	57 273	10 766	138	914	1 598	2 650	113	11 514
10	Berufsschulen	16 655	5 342	204	1 278	2 942	4 424	15	13 038
11	Berufsfach- und Fachschulen ⁷⁾	2 401	479	187	39	1 255	1 481	4	442
12	Kultur	4 307	1 876	5 818	504	3 427	9 749	82	2 313
	darunter								
13	Wissenschaftspflege ⁸⁾	30	9	4	7	10	21	24	6
14	Theater und Konzerte ⁷⁾	709	370	2 269	344	562	3 175	14	638
15	Soziale Angelegenheiten	154 231	18 210	17 421	1 036	68 237	86 694	616	8 117
	darunter								
16	Verwaltung der sozialen Angelegenheiten, der Jugendhilfe und des Lastenausgleichs ⁸⁾	21 328	834	20	10	297	327	-	-
17	Leistungen der Sozialhilfe (ohne Lastenausgleich)	44 108	2 683	55	34	49 031	49 120	259	122
18	Einrichtungen der Sozialhilfe ⁸⁾	879	588	10 123	555	3 172	13 850	227	5 387
19	Jugendhilfe und ihre Einrichtungen ⁸⁾	1 992	11 522	5 681	292	13 458	19 431	112	2 008
20	Miet- und Lastenzuschüsse ⁸⁾	21 658	-	-	-	44	44	-	-
21	Übrige soziale Maßnahmen ⁸⁾	62 381	147	-	3	113	116	-	-
22	Gesundheitspflege	26 393	8 937	135 684	4 492	17 964	158 140	1 004	37 465
	darunter								
23	Gesundheitsdienst ⁸⁾	3 762	936	3 072	202	765	4 039	-	2 527
24	Krankenhäuser, Entbindungs- und Wöchnerinnenheime ⁷⁾	6 831	3 166	123 710	3 041	13 068	139 819	875	21 858
25	Anstalten für Nerven- und Geisteskranken	-	-	-	-	-	-	-	-
26	Sonstige Einrichtungen des Gesundheitswesens ⁸⁾	666	972	6 227	40	522	6 789	48	326
27	Leibesübungen und Einrichtungen ⁸⁾	6 037	809	980	776	1 715	3 471	49	9 015
28	Bau- und Wohnungswesen	346 746	9 172	179 520	13 480	26 521	219 521	14 215	116 382
	darunter								
29	Bauverwaltung, Städtebau und -planung, Vermessungswesen, Katasteramt, Hochbau- und Maschinenamt ⁸⁾	16 654	421	45 638	461	4 302	50 401	193	6 988
30	Wohnungsbau und Wohnsiedlung	7 849	609	4 529	6 390	4 778	15 697	12 792	20 636
31	Straßen, Wege, Brücken und sonstiger Tiefbau	298 122	6 776	122 190	6 244	12 222	140 656	1 143	86 081
32	Trümmerbeseitigung und -wertung ⁸⁾	-	-	-	-	-	-	-	-

Anmerkungen S. 25

Tabellenteil C

Lfd. Nr.	Aufgabenbereich	Zuweisungen		Einnahmen aus Verwaltung und Betrieb			Rückflüsse von Darlehen	Entnahmen aus Rücklagen und aus Kapitalvermögen	
		vom Land (Bund)	von Gemeinden und Gemeindeverbänden	Gebühren, Entgelte, Strafen	Zinsen und sonstige Erträge aus Kapitalanlagen	Übrige Einnahmen 18)			zusammen
33	Öffentliche Einrichtungen, Wirtschaftsförderung	1 73 339	12 149	283 605	7 616	64 606	355 827	2 812	95 290
	darunter								
34	Stadtentwässerung	108 057	6 186	162 666	3 354	13 849	179 869	1 597	56 653
35	Beleuchtung und übrige Reinigung des Gemeindegebiets 7)	1 278	829	58 996	576	7 507	67 079	203	4 697
36	Feuerlöschwesen ⁵⁾	14 513	2 127	7 268	685	3 708	11 661	94	7 576
37	Einrichtungen der Lebensmittelversorgung und Marktwesen 7)	88	16	15 448	79	1 435	16 962	2	227
38	Förderung von Land- und Forstwirtschaft, Wirtschaft und Verkehr	34 041	787	9 309	457	3 662	13 428	660	5 317
39	Wirtschaftliche Unternehmen (den Kämmereiverwaltungen zugerechnet)	18 569	816	-	-	283	283	8 978	31 805
40	Finanz- und Steuerverwaltung, Nicht aufteilbarer Schuldendienst	980	796	6 299	13 362	3 364	23 025	93	440
41	Allgemeines Kapitalvermögen (den Kämmereiverwaltungen zugerechnet)	-	295	-	-	-	-	6 789	2 541
42	Allgemeines Grundvermögen (den Kämmereiverwaltungen zugerechnet)	10 139	712	-	-	-	-	1 549	52 904
43	Sondervermögen (den Kämmereiverwaltungen zugerechnet)	-	-	209	240	709	1 158	359	96
44	Kämmereiverwaltungen insgesamt	1 066 943	96 070	661 552	52 937	226 342	940 831	37 830	483 158
	darunter								
45	den Kämmereiverwaltungen zugerechnete Einnahmen für das Erwerbvermögen	28 708	1 823	209	240	992	1 441	17 675	87 346
	<u>Nachrichtlich:</u>								
46	ALLGEMEINE DECKUNGSMITTEL UND SONSTIGE IHNEN ZUGERECHNETE EINNÄHMEN FÜR DEN GESAMTHAUSHALT	1 211 788	763 379	1 906 971	54 728	138 807	2 100 506	-	-
	davon								
47	Wirtschaftliche Unternehmen	1 528	883	118 258	42 621	58 600	219 479	-	-
48	Allgemeines Kapitalvermögen	-	1 273	-	7 244	593	7 837	-	-
49	Allgemeines Grundvermögen	-	-	711	4 863	79 614	85 188	-	-
50	Allgemeine Finanzzuweisungen und Umlageeinnahmen, Steuern und steuerähnliche Einnahmen	1 210 260	761 223	1 788 002	-	-	1 788 002	-	-
51	ENTNAHMEN AUS RÜCKLAGEN FÜR DEN GESAMTHAUSHALT	-	-	-	17 361	-	17 361	-	5 545
52	Kämmereiverwaltungen insgesamt	1 066 943	96 070	661 552	52 937	226 342	940 831	37 830	483 158
53	GESAMTEINNÄHMEN	2 278 731	859 449	2 568 523	125 026	365 149	3 058 698	37 830	488 703

3. Kreisangehörige Gemeinden und Ämter sowie Landkreise

Tabellenteil C

DM -

Spezielle Deckungsmittel										Lfd. Nr.
Einnahmen aus der Vermögensbewegung						insgesamt	davon			
Erlöse aus Vermögens- ver- äußerungen	Äußere Darlehen			Innere Darlehen	zusammen		vom Land (Bund)	von Gemeinden und Gemeinde- verbänden	eigene	
	vom Land (Bund)	von Gemeinden und Gemeinde- verbänden	aus Kreditmarkt- mitteln und öffentlichen Sonder- mitteln							
5 563	11 178	1 662	114 695	14 093	245 293	786 608	184 517	13 811	588 280	33
1 751	7 552	1 509	94 449	8 295	171 806	465 918	115 609	7 695	342 614	34
895	121	-	1 048	679	7 643	76 829	1 399	829	74 601	35
593	373	8	5 444	754	14 842	43 143	14 886	2 135	26 122	36
103	25	-	755	488	1 600	18 666	113	16	18 537	37
1 046	2 047	145	7 089	508	16 812	65 068	36 088	932	28 048	38
14 798	8 013	984	61 829	2 892	129 299	148 967	26 582	1 800	120 585	39
-	-	-	146	-	679	25 480	980	796	23 704	40
-	-	-	19	-	9 349	9 644	-	295	9 349	41
74 320	2 161	332	29 061	6 251	166 578	177 429	12 300	1 044	164 085	42
-	-	-	-	-	455	1 613	-	-	1 613	43
125 011	74 292	6 663	390 301	52 795	1 170 050	3 273 894	1 141 235	102 733	2 029 926	44
89 118	10 174	1 316	90 909	9 143	305 681	337 653	38 882	3 139	295 632	45
-	-	-	-	-	-	4 075 673	1 211 788	763 379	2 100 506	46
-	-	-	-	-	-	221 890	1 528	883	219 479	47
-	-	-	-	-	-	9 110	-	1 273	7 837	48
-	-	-	-	-	-	85 188	-	-	85 188	49
-	-	-	-	-	-	3 759 485	1 210 260	761 223	1 788 002	50
-	-	-	-	-	5 545	22 906	-	-	22 906	51
125 011	74 292	6 663	390 301	52 795	1 170 050	3 273 894	1 141 235	102 733	2 029 926	52
125 011	74 292	6 663	390 301	52 795	1 175 595	7 372 473	2 353 023	866 112	4 153 338	53

Tabellenteil C

Lfd. Nr.	Aufgabenbereich	Zuweisungen		Einnahmen aus Verwaltung und Betrieb				Rück- flüsse von Darlehen	Entnahmen aus Rücklagen und aus Kapital- vermögen
		vom Land (Bund)	von Gemeinden und Gemeinde- verbänden	Gebühren, Entgelte, Strafen	Zinsen und sonstige Erträge aus Kapital- anlagen	Übrige Einnahmen 18)	zusammen		
1	Allgemeine Verwaltung	218	137	984	950	4 022	5 956	236	7 446
2	Öffentliche Sicherheit und Ordnung	245	135	3 670	13	1 802	5 485	4	440
	darunter								
3	Polizei	-	-	-	-	-	-	-	-
4	Sonstiger Zivilschutz	181	1	6	-	46	52	-	-
5	Schulen	106 417	13 399	2 601	2 153	6 220	10 974	43	37 848
	darunter								
6	Schulverwaltung	10	-	58	15	44	117	-	-
7	Volks- und Sonderschulen	51 806	4 040	2 226	1 539	3 480	7 245	13	23 661
8	Mittelschulen	19 206	2 975	21	106	360	487	2	5 447
9	Höhere Schulen	32 760	4 732	127	443	1 041	1 611	28	6 644
10	Berufsschulen	2 396	1 441	35	34	998	1 067	-	2 083
11	Berufsfach- und Fachschulen	214	206	7	-	62	69	-	-
12	Kultur	2 000	498	3 848	318	1 421	5 587	35	527
	darunter								
13	Wissenschaftspflege	18	9	-	-	9	9	18	-
14	Theater und Konzerte	506	58	1 770	259	377	2 406	13	151
15	Soziale Angelegenheiten	7 385	8 921	5 851	232	6 033	12 116	148	1 886
	darunter								
16	Verwaltung der sozialen Angelegenheiten, der Jugendhilfe und des Lastenausgleichs	1 101	722	10	-	162	172	-	-
17	Leistungen der Sozialhilfe (ohne Lastenausgleich)	-	-	-	-	10	10	-	-
18	Einrichtungen der Sozialhilfe	453	292	3 891	140	1 700	5 731	132	1 360
19	Jugendhilfe und ihre Einrichtungen	704	7 817	1 950	89	4 129	6 168	16	526
20	Miet- und Lastenzuschüsse	4 224	-	-	-	13	13	-	-
21	Übrige soziale Maßnahmen	903	90	-	3	19	22	-	-
22	Gesundheitspflege	4 575	3 004	58 570	1 005	6 265	65 840	114	9 443
	davon								
23	Gesundheitsdienst	28	161	145	14	58	217	-	200
24	Krankenhäuser, Entbindungs- und Wöchnerinnenheime	1 355	2 262	55 487	630	4 921	61 038	40	4 650
25	Anstalten für Nerven- und Geisteskranken	-	-	-	-	-	-	-	-
26	Sonstige Einrichtungen des Gesundheitswesens	59	215	2 351	17	214	2 582	40	127
27	Leibesübungen und Einrichtungen	3 133	366	587	344	1 072	2 003	34	4 466
28	Bau- und Wohnungswesen	71 140	2 563	63 420	5 632	9 742	78 794	5 984	51 896
	darunter								
29	Bauverwaltung, Städtebau und -planung, Vermessungs- wesen, Katasteramt, Hoch- bau- und Maschinenamt	7 781	81	11 255	277	2 297	13 829	46	6 279
30	Wohnungsbau und Wohnsiedlung	1 611	17	461	3 172	901	4 534	5 425	10 894
31	Straßen, Wege, Brücken und sonstiger Tiefbau	60 635	2 413	51 471	2 141	4 398	58 010	513	34 377
32	Trümmerbeseitigung und -verwertung	-	-	-	-	-	-	-	-

Anmerkungen S. 25

Tabellenteil C

Lfd. Nr.	Aufgabenbereich	Zuweisungen		Einnahmen aus Verwaltung und Betrieb			Rück- flüsse von Darlehen	Entnahmen aus Rücklagen und aus Kapital- vermögen	
		vom Land (Bund)	von Gemeinden und Gemeinde- verbänden	Gebühren, Entgelte, Strafen	Zinsen und sonstige Erträge aus Kapital- anlagen	Übrige Einnahmen 18)			zusammen
33	Öffentliche Einrichtungen, Wirtschaftsförderung	40 420	2 223	142 196	2 944	28 506	173 646	1 170	36 541
	darunter								
34	Stadtentwässerung	27 100	890	77 947	1 234	7 391	86 572	615	20 485
35	Beleuchtung und übrige Rei- nigung des Gemeindegebiets .	796	21	35 564	341	5 086	40 991	24	3 242
36	Feuerlöschwesen	1 675	459	130	128	624	882	88	990
37	Einrichtungen der Lebensmittelversorgung und Marktwesen	88	-	12 256	69	971	13 296	1	216
38	Förderung von Land- und Forstwirtschaft, Wirtschaft und Verkehr . . .	6 136	96	334	98	959	1 391	196	841
39	Wirtschaftliche Unternehmen (den Kämmereiverwaltungen zugerechnet)	830	12	-	-	-	-	6 572	24 461
40	Finanz- und Steuerverwaltung, Nicht aufteilbarer Schulden- dienst	438	169	1 600	3 373	862	5 835	10	131
41	Allgemeines Kapitalvermögen (den Kämmereiverwaltungen zugerechnet)	-	-	-	-	-	-	1 953	489
42	Allgemeines Grundvermögen (den Kämmereiverwaltungen zugerechnet)	6 038	12	-	-	-	-	532	26 107
43	Sondervermögen (den Kämmereiverwaltungen zugerechnet)	-	-	1	103	67	171	175	5
44	Kämmereiverwaltungen insgesamt	239 706	31 073	282 741	16 723	64 940	364 404	16 976	197 220
	darunter								
45	den Kämmereiverwaltungen zugerechnete Einnahmen für das Erwerbsvermögen. . .	6 868	24	1	103	67	171	9 232	51 062
	<u>Nachrichtlich:</u>								
46	ALLGEMEINE DECKUNGSMITTEL UND SONSTIGE IHNEN ZUGERECH- NETE EINNAHMEN FÜR DEN GESAMTHAUSHALT	262 692	575	840 333	19 217	40 326	899 876	-	-
	darunter								
47	Wirtschaftliche Unternehmen	44	24	52 370	15 041	6 054	73 465	-	-
48	Allgemeines Kapitalvermögen	-	551	-	2 484	378	2 862	-	-
49	Allgemeines Grundvermögen .	-	-	444	1 692	33 894	36 030	-	-
50	Allgemeine Finanzzuwei- sungen und Umlageeinnahmen, Steuern und steuerähnliche Einnahmen	262 648	-	787 519	-	-	787 519	-	-
51	ENTNAHMEN AUS RÜCKLAGEN FÜR DEN GESAMTHAUSHALT	-	-	-	6 432	-	6 432	-	422
52	Kämmereiverwaltungen insgesamt	239 706	31 073	282 741	16 723	64 940	364 404	16 976	197 220
53	GESAMTEINNAHMEN	502 398	31 648	1 123 074	42 372	105 266	1 270 712	16 976	197 642

3a. Kreisangehörige Gemeinden mit 20 000 und mehr Einwohnern

Tabellenteil C

DM -

Spezielle Deckungsmittel										Lfd. Nr.
Einnahmen aus der Vermögensbewegung						insgesamt	davon			
Erlöse aus Vermögens- ver- äußerungen	Außere Darlehen			Innere Darlehen	zusammen		vom Land (Bund)	von Gemeinden und Gemeinde- verbänden	eigene	
	vom Land (Bund)	von Gemeinden und Gemeinde- verbänden	aus Kreditmarkt- mitteln und öffentlichen Sonder- mitteln							
1 469	2 197	591	40 289	8 232	90 489	306 778	42 617	2 814	261 347	33
220	1 056	591	31 868	5 246	60 081	174 643	28 156	1 481	145 006	34
100	46	-	690	473	4 575	46 383	842	21	45 520	35
-	12	-	1 412	50	2 552	5 568	1 687	459	3 422	36
103	25	-	503	488	1 336	14 720	113	-	14 607	37
571	163	-	2 264	304	4 339	11 962	6 299	96	5 567	38
10 158	3 547	500	32 689	681	78 608	79 450	4 377	512	74 561	39
-	-	-	-	-	141	6 583	438	169	5 976	40
-	-	-	-	-	2 442	2 442	-	-	2 442	41
33 668	773	32	14 782	4 363	80 257	86 307	6 811	44	79 452	42
-	-	-	-	-	180	351	-	-	351	43
56 987	17 068	2 090	143 697	27 851	461 889	1 097 072	256 774	33 163	807 135	44
43 826	4 320	532	47 471	5 044	161 487	168 550	11 188	556	156 806	45
-	-	-	-	-	-	1 163 143	262 692	575	899 876	46
-	-	-	-	-	-	75 533	44	24	73 465	47
-	-	-	-	-	-	3 413	-	551	2 862	48
-	-	-	-	-	-	36 030	-	-	36 030	49
-	-	-	-	-	-	1 050 167	262 648	-	787 519	50
-	-	-	-	-	422	6 854	-	-	6 854	51
56 987	17 068	2 090	143 697	27 851	461 889	1 097 072	256 774	33 163	807 135	52
56 987	17 068	2 090	143 697	27 851	462 311	2 267 069	519 466	33 738	1 713 865	53

Tabellenteil C

Lfd. Nr.	Aufgabenbereich	Zuweisungen		Einnahmen aus Verwaltung und Betrieb				Rückflüsse von Darlehen	Entnahmen aus Rücklagen und aus Kapitalvermögen
		vom Land (Bund)	von Gemeinden und Gemeindeverbänden	Gebühren, Entgelte, Strafen	Zinsen und sonstige Erträge aus Kapitalanlagen	Übrige Einnahmen 18)	zusammen		
1	Allgemeine Verwaltung	570	984	465	351	1 181	1 997	3	398
2	Öffentliche Sicherheit und Ordnung	77	1	1 181	12	593	1 786	-	71
	darunter								
3	Polizei	-	-	-	-	-	-	-	-
4	Sonstiger Zivilschutz	6	-	-	-	3	3	-	-
5	Schulen	60 264	6 741	247	1 077	2 409	3 733	113	18 222
	darunter								
6	Schulverwaltung	-	-	22	2	33	57	1	-
7	Volks- und Sonderschulen	36 829	2 490	147	812	1 649	2 608	112	13 471
8	Mittelschulen	8 261	864	3	55	183	241	-	2 915
9	Höhere Schulen	14 679	3 337	6	167	322	495	-	1 836
10	Berufsschulen	56	35	5	41	165	211	-	-
11	Berufsfach- und Fachschulen	439	15	33	-	40	73	-	-
12	Kultur	545	392	789	92	432	1 313	13	597
	darunter								
13	Wissenschaftspflege	12	-	4	3	1	8	1	-
14	Theater und Konzerte	68	91	318	72	73	463	1	279
15	Soziale Angelegenheiten	714	485	1 599	116	402	2 117	18	415
	darunter								
16	Verwaltung der sozialen Angelegenheiten, der Jugendhilfe und des Lastenausgleichs	207	48	6	-	26	32	-	-
17	Leistungen der Sozialhilfe (ohne Lastenausgleich)	-	-	-	-	-	-	-	-
18	Einrichtungen der Sozialhilfe	163	130	1 403	52	108	1 563	8	191
19	Jugendhilfe und ihre Einrichtungen	113	288	190	64	243	497	10	224
20	Miet- und Lastenzuschüsse	177	-	-	-	1	1	-	-
21	Übrige soziale Maßnahmen	54	19	-	-	24	24	-	-
22	Gesundheitspflege	4 033	1 108	11 975	435	1 786	14 196	199	4 239
	davon								
23	Gesundheitsdienst	9	296	810	4	12	826	-	235
24	Krankenhäuser, Entbindungs- und Wöchnerinnenheime	1 515	251	9 976	214	1 043	11 233	190	1 356
25	Anstalten für Nerven- und Geisteskranke	-	-	-	-	-	-	-	-
26	Sonstige Einrichtungen des Gesundheitswesens	10	137	844	7	100	951	6	49
27	Leibesübungen und Einrichtungen	2 499	424	345	210	631	1 186	3	2 599
28	Bau- und Wohnungswesen	37 025	1 385	23 958	1 290	2 825	28 073	2 235	10 658
	darunter								
29	Bauverwaltung, Städtebau und -planung, Vermessungswesen, Katasteramt, Hochbau- und Maschinenamt	1 719	137	1 980	50	955	2 985	4	443
30	Wohnungsbau und Wohnsiedlung	146	175	813	514	141	1 468	1 881	2 302
31	Straßen, Wege, Brücken und sonstiger Tiefbau	33 938	1 041	21 090	708	1 497	23 295	350	7 737
32	Trümmerbeseitigung und -verwertung	-	-	-	-	-	-	-	-

Anmerkungen S. 25

Ifd. Nr.	Aufgabenbereich	Zuweisungen		Einnahmen aus Verwaltung und Betrieb				Rückflüsse von Darlehen	Entnahmen aus Rücklagen und aus Kapitalvermögen
		vom Land (Bund)	von Gemeinden und Gemeindeverbänden	Gebühren, Entgelte, Strafen	Zinsen und sonstige Erträge aus Kapitalanlagen	Übrige Einnahmen 18)	zusammen		
33	Öffentliche Einrichtungen, Wirtschaftsförderung	24 785	1 450	48 960	1 164	7 780	57 904	344	14 776
	darunter								
34	Stadtentwässerung	15 896	504	29 067	509	1 705	31 281	84	8 049
35	Beleuchtung und übrige Reinigung des Gemeindegebiets	61	120	9 971	65	777	10 813	-	437
36	Feuerlöschwesen	1 243	242	15	54	335	404	-	365
37	Einrichtungen der Lebensmittelversorgung und Marktwesen	-	-	2 532	9	292	2 833	-	11
38	Förderung von Land- und Forstwirtschaft, Wirtschaft und Verkehr	4 513	25	1 060	75	294	1 429	255	957
39	Wirtschaftliche Unternehmen (den Kämmererverwaltungen zugerechnet)	1 534	-	-	-	-	-	725	332
40	Finanz- und Steuerverwaltung, Nicht aufteilbarer Schuldendienst	70	39	582	1 433	245	2 260	1	112
41	Allgemeines Kapitalvermögen (den Kämmererverwaltungen zugerechnet)	-	234	-	-	-	-	1 182	443
42	Allgemeines Grundvermögen (den Kämmererverwaltungen zugerechnet)	834	15	-	-	-	-	279	9 938
43	Sondervermögen (den Kämmererverwaltungen zugerechnet)	-	-	208	13	43	264	1	7
44	Kämmererverwaltungen insgesamt	130 451	12 834	89 964	5 983	17 696	113 643	5 113	60 208
	darunter								
45	den Kämmererverwaltungen zugerechnete Einnahmen für das Erwerbsvermögen	2 368	249	208	13	43	264	2 187	10 720
	<u>Nachrichtlich:</u>								
46	ALLGEMEINE DECKUNGSMITTEL UND SONSTIGE IHEN ZUGERECHNETE EINNAHMEN FÜR DEN GESAMTHAUSHALT	131 147	35	324 536	3 616	17 911	346 063	-	-
	davon								
47	Wirtschaftliche Unternehmen	56	35	16 849	2 321	6 349	25 519	-	-
48	Allgemeines Kapitalvermögen	-	-	-	680	5	685	-	-
49	Allgemeines Grundvermögen	-	-	85	615	11 557	12 257	-	-
50	Allgemeine Finanzzuweisungen und Umlageeinnahmen, Steuern und steuerähnliche Einnahmen	131 091	-	307 602	-	-	307 602	-	-
51	ENTNAHMEN AUS RÜCKLAGEN FÜR DEN GESAMTHAUSHALT	-	-	-	1 219	-	1 219	-	403
52	Kämmererverwaltungen insgesamt	130 451	12 834	89 964	5 983	17 696	113 643	5 113	60 208
53	GESAMTEINNAHMEN	261 598	12 869	414 500	10 818	35 607	460 925	5 113	60 611

3b. Kreisangehörige Gemeinden mit 10 000 bis unter 20 000 Einwohnern

Tabellenteil C

DM -

Spezielle Deckungsmittel										Lfd. Nr.
Einnahmen aus der Vermögensbewegung						insgesamt	davon			
Erlöse aus Vermögens- ver- äußerungen	Äußere Darlehen			Innere Darlehen	zusammen		vom Land (Bund)	von Gemeinden und Gemeinde- verbänden	eigene	
	vom Land (Bund)	von Gemeinden und Gemeinde- verbänden	aus Kreditmarkt- mitteln und öffentlichen Sonder- mitteln							
1 027	1 968	-	17 687	2 224	38 026	122 165	26 753	1 450	93 962	33
133	1 673	-	15 926	874	26 739	74 420	17 569	504	56 347	34
724	58	-	74	-	1 293	12 287	119	120	12 048	35
7	-	-	219	66	657	2 546	1 243	242	1 061	36
-	-	-	-	-	11	2 844	-	-	2 844	37
117	137	-	910	-	2 376	8 343	4 650	25	3 668	38
3 630	1 003	-	6 600	1 985	14 275	15 809	2 537	-	13 272	39
-	-	-	-	-	113	2 482	70	39	2 373	40
-	-	-	-	-	1 625	1 859	-	234	1 625	41
13 537	175	-	5 705	1 195	30 829	31 678	1 009	15	30 654	42
-	-	-	-	-	8	272	-	-	272	43
20 892	12 936	885	61 933	8 604	170 571	427 499	143 387	13 719	270 393	44
17 167	1 178	-	12 305	3 180	46 737	49 618	3 546	249	45 823	45
-	-	-	-	-	-	477 245	131 147	35	346 063	46
-	-	-	-	-	-	25 610	56	35	25 519	47
-	-	-	-	-	-	685	-	-	685	48
-	-	-	-	-	-	12 257	-	-	12 257	49
-	-	-	-	-	-	438 693	131 091	-	307 602	50
-	-	-	-	-	403	1 622	-	-	1 622	51
20 892	12 936	885	61 933	8 604	170 571	427 499	143 387	13 719	270 393	52
20 892	12 936	885	61 933	8 604	170 974	906 366	274 534	13 754	618 078	53

Tabellenteil C

Lfd. Nr.	Aufgabenbereich	Zuweisungen		Einnahmen aus Verwaltung und Betrieb			Rück- flüsse von Darlehen	Entnahmen aus Rücklagen und aus Kapital- vermögen	
		vom Land (Bund)	von Gemeinden und Gemeinde- verbänden	Gebühren, Entgelte, Strafen	Zinsen und sonstige Erträge aus Kapital- anlagen	Übrige Einnahmen 18)			zusammen
1	Allgemeine Verwaltung	116	1 395	513	197	1 508	2 218	12	2 111
2	Öffentliche Sicherheit und Ordnung darunter	82	85	422	8	1 185	1 615	1	229
3	Sonstiger Zivilschutz	13	-	-	-	1	1	-	-
4	Schulen darunter	81 093	6 087	337	1 235	5 221	6 793	81	13 948
5	Schulverwaltung	11	-	2	1	1	4	-	-
6	Volks- und Sonderschulen	58 213	4 315	301	1 095	4 535	5 931	79	12 357
7	Mittelschulen	15 542	1 181	29	81	95	205	2	1 184
8	Höhere Schulen	7 327	591	5	50	110	165	-	407
9	Berufsschulen	-	-	-	8	397	405	-	-
10	Berufsfach- und Fachschulen	-	-	-	-	2	2	-	-
11	Kultur darunter	538	299	305	20	745	1 070	1	344
12	Theater und Konzerte	123	15	80	-	75	155	-	-
13	Soziale Angelegenheiten darunter	675	505	808	59	462	1 329	4	292
14	Leistungen der Sozialhilfe (ohne Lastenausgleich)	-	-	-	-	-	-	-	-
15	Gesundheitspflege darunter	5 091	1 524	7 313	344	1 549	9 206	10	1 867
16	Krankenhäuser, Entbindungs- und Wöchnerinnenheime	355	391	6 829	57	577	7 463	3	18
17	Bau- und Wohnungswesen darunter	47 668	1 218	35 549	1 758	5 372	42 679	2 783	16 260
18	Wohnungsbau und Wohnsiedlung	1 119	241	878	970	1 519	3 367	2 659	3 512
19	Straßen, Wege, Brücken und sonstiger Tiefbau	40 212	764	34 085	757	2 557	37 399	122	11 974
20	Öffentliche Einrichtungen, Wirtschaftsförderung darunter	48 427	2 595	58 106	1 842	8 965	68 913	344	23 072
21	Stadtentwässerung	32 462	1 532	38 338	977	3 052	42 367	274	17 430
22	Beleuchtung und übrige Rei- nigung des Gemeindegebiets	315	235	10 402	104	999	11 505	14	296
23	Feuerlöschwesen	3 224	161	53	66	546	665	-	618
24	Einrichtungen der Lebensmittelversorgung und Marktwesen	-	-	587	1	172	760	-	-
25	Förderung von Land- und Forstwirtschaft, Wirtschaft und Verkehr	5 446	211	1 930	122	773	2 825	54	821

Anmerkungen S. 25

Spezielle Deckungsmittel										Lfd. Nr.
Einnahmen aus der Vermögensbewegung						insgesamt	davon			
Erlöse aus Vermögens- ver- äußerungen	Äußere Darlehen			Innere Darlehen	zusammen		vom Land (Bund)	von Gemeinden und Gemeinde- verbänden	eigene	
	vom Land (Bund)	von Gemeinden und Gemeinde- verbänden	aus Kreditmarkt- mitteln und öffentlichen Sonder- mitteln							
256	-	-	713	-	3 092	6 821	116	1 395	5 310	1
-	-	-	182	-	412	2 194	82	85	2 027	2
-	-	-	-	-	-	14	13	-	1	3
1 601	976	1 147	20 479	1 015	39 247	133 220	82 069	7 234	43 917	4
-	-	-	-	-	-	15	11	-	4	5
935	926	1 147	15 698	1 015	32 157	100 616	59 139	5 462	36 015	6
504	50	-	3 485	-	5 225	22 153	15 592	1 181	5 380	7
162	-	-	1 296	-	1 865	9 948	7 327	591	2 030	8
-	-	-	-	-	-	405	-	-	405	9
-	-	-	-	-	-	2	-	-	2	10
-	-	-	170	-	515	2 422	538	299	1 585	11
-	-	-	-	-	-	293	123	15	155	12
69	471	-	306	70	1 212	3 721	1 146	505	2 070	13
-	-	-	-	-	-	-	-	-	-	14
67	89	105	1 528	218	3 884	19 705	5 180	1 629	12 896	15
-	83	105	192	-	401	8 610	438	496	7 676	16
5 226	3 184	70	11 443	877	39 843	131 408	50 852	1 288	79 268	17
3 757	880	-	2 353	195	13 356	18 083	1 999	241	15 843	18
1 310	1 352	70	8 501	682	24 011	102 386	41 564	834	59 988	19
1 301	3 956	9	29 382	1 872	59 936	179 871	52 383	2 604	124 884	20
744	3 450	-	25 818	1 146	48 862	125 223	35 912	1 532	87 779	21
71	17	-	283	206	887	12 942	332	235	12 375	22
49	112	-	447	127	1 353	5 403	3 336	161	1 906	23
-	-	-	252	-	252	1 012	-	-	1 012	24
92	312	9	782	3	2 073	10 555	5 758	220	4 577	25

Tabellenteil C

Lfd. Nr.	Aufgabenbereich	Zuweisungen		Einnahmen aus Verwaltung und Betrieb			Rück- flüsse von Darlehen	Entnahmen aus Rücklagen und aus Kapital- vermögen	
		vom Land (Bund)	von Gemeinden und Gemeinde- verbänden	Gebühren, Entgelte, Strafen	Zinsen und sonstige Erträge aus Kapital- anlagen	Übrige Einnahmen 18)			zusammen
26	Wirtschaftliche Unternehmen (den Kämmereiverwaltungen zugerechnet)	7 047	300	-	-	144	144	1 069	1 761
27	Finanz- und Steuerverwaltung, Nicht aufteilbarer Schuldendienst	59	85	668	801	331	1 800	25	-
28	Allgemeines Kapitalvermögen (den Kämmereiverwaltungen zugerechnet)	-	-	-	-	-	-	1 436	198
29	Allgemeines Grundvermögen (den Kämmereiverwaltungen zugerechnet)	2 519	41	-	-	-	-	417	9 517
30	Sondervermögen (den Kämmereiverwaltungen zugerechnet)	-	-	-	46	424	470	55	19
31	Kämmereiverwaltungen insgesamt	193 315	14 134	104 021	6 310	25 906	136 237	6 238	69 618
	darunter								
32	den Kämmereiverwaltungen zugerechnete Einnahmen für das Erwerbsvermögen . .	9 566	341	-	46	568	614	2 977	11 495
	<u>Nachrichtlich:</u>								
33	ALLGEMEINE DECKUNGSMITTEL UND SONSTIGE IHNEN ZUGERECH- NETE EINNAHMEN FÜR DEN GESAMTHAUSHALT	233 421	333	436 773	3 974	38 705	479 452	-	-
	davon								
34	Wirtschaftliche Unternehmen	324	175	20 228	1 770	20 033	42 031	-	-
35	Allgemeines Kapitalvermögen	-	158	-	1 037	27	1 064	-	-
36	Allgemeines Grundvermögen .	-	-	38	1 167	18 645	19 850	-	-
37	Allgemeine Finanzzuwei- sungen und Umlageeinnahmen, Steuern und steuerähnliche Einnahmen	233 097	-	416 507	-	-	416 507	-	-
38	ENTNAHMEN AUS RÜCKLAGEN FÜR DEN GESAMTHAUSHALT	-	-	-	1 670	-	1 670	-	2 044
39	Kämmereiverwaltungen insgesamt	193 315	14 134	104 021	6 310	25 906	136 237	6 238	69 618
40	GESAMTEINNAHMEN	426 736	14 467	540 794	11 954	64 611	617 359	6 238	71 662

3c. Kreisangehörige Gemeinden mit 3 000 bis unter 10 000 Einwohnern

Tabellenteil C

DM -

Spezielle Deckungsmittel											Lfd. Nr.
Einnahmen aus der Vermögensbewegung						insgesamt	davon				
Erlöse aus Vermögens- ver- äußerungen	Äußere Darlehen			Innere Darlehen	zusammen		vom Land (Bund)	von Gemeinden und Gemeinde- verbänden	eigene		
	vom Land (Bund)	von Gemeinden und Gemeinde- verbänden	aus Kreditmarkt- mitteln und Öffentlichen Sonder- mitteln								
79	1 342	172	9 047	-	13 470	20 961	8 389	472	12 100	26	
-	-	-	-	-	25	1 969	59	85	1 825	27	
-	-	-	-	-	1 634	1 634	-	-	1 634	28	
15 652	759	150	6 526	358	33 379	35 939	3 278	191	32 470	29	
-	-	-	-	-	74	544	-	-	544	30	
24 251	10 777	1 653	79 776	4 410	196 723	540 409	204 092	15 787	320 530	31	
15 731	2 101	322	15 573	358	48 557	59 078	11 667	663	46 748	32	
-	-	-	-	-	-	713 206	233 421	333	479 452	33	
-	-	-	-	-	-	42 530	324	175	42 031	34	
-	-	-	-	-	-	1 222	-	158	1 064	35	
-	-	-	-	-	-	19 850	-	-	19 850	36	
-	-	-	-	-	-	649 604	233 097	-	416 507	37	
-	-	-	-	-	2 044	3 714	-	-	3 714	38	
24 251	10 777	1 653	79 776	4 410	196 723	540 409	204 092	15 787	320 530	39	
24 251	10 777	1 653	79 776	4 410	198 767	1 257 329	437 513	16 120	803 696	40	

Tabellenteil C

Lfd. Nr.	Aufgabenbereich	Zuweisungen		Einnahmen aus Verwaltung und Betrieb				Rückflüsse von Darlehen	Entnahmen aus Rücklagen und aus Kapitalvermögen
		vom Land (Bund)	von Gemeinden und Gemeindeverbänden	Gebühren, Entgelte, Strafen	Zinsen und sonstige Erträge aus Kapitalanlagen	Übrige Einnahmen (18)	zusammen		
1	Allgemeine Verwaltung	1	122	234	450	513	1 197	3	922
2	Öffentliche Sicherheit und Ordnung	73	19	24	3	87	114	-	-
3	Schulen	46 467	2 472	326	598	5 340	6 264	18	7 726
	darunter								
4	Volks- und Sonderschulen . .	43 477	2 452	313	596	5 101	6 010	18	7 688
5	Mittelschulen	2 288	20	-	2	158	160	-	2
6	Höhere Schulen	699	-	-	-	6	6	-	36
7	Berufsschulen	-	-	13	-	53	66	-	-
8	Kultur	275	162	72	7	306	385	27	395
9	Soziale Angelegenheiten . . .	510	198	217	31	375	623	1	199
	darunter								
10	Leistungen der Sozialhilfe (ohne Lastenausgleich) . . .	-	-	-	-	-	-	-	-
11	Gesundheitspflege	4 331	998	341	110	807	1 258	24	1 429
12	Bau- und Wohnungswesen	32 364	1 511	16 254	1 497	3 821	21 572	374	14 684
	darunter								
13	Wohnungsbau und Wohnsiedlung	881	86	1 779	716	1 714	4 209	303	1 936
14	Straßen, Wege, Brücken und sonstiger Tiefbau . . .	28 267	1 222	14 330	769	2 008	17 107	71	12 649
15	Öffentliche Einrichtungen, Wirtschaftsförderung	49 078	2 344	27 223	1 023	4 710	32 956	259	15 804
	davon								
16	Stadtentwässerung	30 300	1 641	16 656	605	1 642	18 903	191	9 838
17	Feuerlöschwesen (einschl. der öffentlichen Einrichtungen)	3 872	583	6 840	337	1 855	9 032	3	4 202
18	Förderung von Land- und Forstwirtschaft, Wirtschaft und Verkehr . . .	14 906	120	3 727	81	1 213	5 021	65	1 764
19	Wirtschaftliche Unternehmen (den Kämmererverwaltungen zugerechnet)	4 618	504	-	-	139	139	78	2 891
20	Finanz- und Steuerverwaltung, Nicht aufteilbarer Schuldendienst	-	74	101	370	844	1 315	34	39
21	Allgemeines Kapitalvermögen (den Kämmererverwaltungen zugerechnet)	-	61	-	-	-	-	352	233
22	Allgemeines Grundvermögen (den Kämmererverwaltungen zugerechnet)	301	23	-	-	-	-	67	4 539
23	Sondervermögen (den Kämmererverwaltungen zugerechnet)	-	-	-	7	147	154	-	65
24	Kämmererverwaltungen insgesamt	138 018	8 488	44 792	4 096	17 089	65 977	1 237	48 926
	darunter								
25	den Kämmererverwaltungen zugerechnete Einnahmen für das Erwerbsvermögen	4 919	588	-	7	286	293	497	7 728
	<u>Nachrichtlich:</u>								
26	ALLGEMEINE DECKUNGSMITTEL UND SONSTIGE IHNEN ZUGERECHNETE EINNÄHMEN FÜR DEN GESAMTHAUSHALT	224 782	899	229 249	2 724	35 226	267 199	-	-
	davon								
27	Wirtschaftliche Unternehmen	1 066	533	11 550	1 190	24 065	36 805	-	-
28	Allgemeines Kapitalvermögen	-	366	-	705	27	732	-	-
29	Allgemeines Grundvermögen .	-	-	141	829	11 134	12 104	-	-
30	Allgemeine Finanzzuweisungen und Umlageeinnahmen, Steuern und steuerähnliche Einnahmen	223 716	-	217 558	-	-	217 558	-	-
31	ENTNAHMEN AUS RÜCKLAGEN FÜR DEN GESAMTHAUSHALT	-	-	-	1 038	-	1 038	-	1 809
32	Kämmererverwaltungen insgesamt	138 018	8 488	44 792	4 096	17 089	65 977	1 237	48 926
33	GESAMTEINNÄHMEN	362 800	9 387	274 041	7 858	52 315	334 214	1 237	50 735

Anmerkungen S. 25

Spezielle Deckungsmittel										Lfd. Nr.
Einnahmen aus der Vermögensbewegung						insgesamt	davon			
Erlöse aus Vermögens- ver- äußerungen	Äußere Darlehen			Innere Darlehen	zusammen		vom Land (Bund)	von Gemeinden und Gemeinde- verbänden	eigene	
	vom Land (Bund)	von Gemeinden und Gemeinde- verbänden	aus Kreditmarkt- mitteln und öffentlichen Sonder- mitteln							
30	-	-	22	-	977	2 297	1	122	2 174	1
-	-	-	-	-	-	206	73	19	114	2
1 069	50	277	9 440	334	18 914	74 117	46 517	2 749	24 851	3
1 069	50	277	8 334	334	17 770	69 709	43 527	2 729	23 453	4
-	-	-	716	-	718	3 186	2 288	20	878	5
-	-	-	390	-	426	1 131	699	-	432	6
-	-	-	-	-	-	66	-	-	66	7
264	-	-	121	24	831	1 653	275	162	1 216	8
5	-	-	163	-	368	1 699	510	198	991	9
-	-	-	-	-	-	-	-	-	-	10
192	860	10	625	-	3 140	9 727	5 191	1 008	3 528	11
3 845	972	74	8 038	872	28 859	84 306	33 336	1 585	49 385	12
2 498	441	-	2 722	96	7 996	13 172	1 322	86	11 764	13
1 310	531	74	4 980	754	20 369	66 965	28 798	1 296	36 871	14
1 444	2 557	324	26 534	1 174	48 096	132 474	51 635	2 668	78 171	15
654	1 373	180	20 420	902	33 558	84 402	31 673	1 821	50 908	16
524	149	8	2 981	231	8 098	21 585	4 021	591	16 973	17
266	1 035	136	3 133	41	6 440	26 487	15 941	256	10 290	18
286	305	312	3 174	76	7 122	12 383	4 923	816	6 644	19
-	-	-	-	-	73	1 462	-	74	1 388	20
-	-	-	-	-	585	646	-	61	585	21
8 094	454	150	1 918	272	15 494	15 818	755	173	14 890	22
-	-	-	-	-	65	219	-	-	219	23
15 229	5 198	1 147	50 035	2 752	124 524	337 007	143 216	9 635	184 156	24
8 380	759	462	5 092	348	23 266	29 066	5 678	1 050	22 338	25
-	-	-	-	-	-	492 880	224 782	899	267 199	26
-	-	-	-	-	-	38 404	1 066	533	36 805	27
-	-	-	-	-	-	1 098	-	366	732	28
-	-	-	-	-	-	12 104	-	-	12 104	29
-	-	-	-	-	-	441 274	223 716	-	217 558	30
-	-	-	-	-	1 809	2 847	-	-	2 847	31
15 229	5 198	1 147	50 035	2 752	124 524	337 007	143 216	9 635	184 156	32
15 229	5 198	1 147	50 035	2 752	126 333	832 734	367 998	10 534	454 202	33

Tabellenteil C

Lfd. Nr.	Aufgabenbereich	Zuweisungen		Einnahmen aus Verwaltung und Betrieb			Rückflüsse von Darlehen	Entnahmen aus Rücklagen und aus Kapitalvermögen	
		vom Land (Bund)	von Gemeinden und Gemeindeverbänden	Gebühren, Entgelte, Strafen	Zinsen und sonstige Erträge aus Kapitalanlagen	Übrige Einnahmen 18)			zusammen
1	Allgemeine Verwaltung	2 32	3 463	1 426	753	2 884	5 063	174	4 934
2	Öffentliche Sicherheit und Ordnung	158	71	1 870	43	1 434	3 347	7	400
	darunter								
3	Sonstiger Zivilschutz	70	1	7	-	7	14	-	-
4	Schulen	9 264	1 118	23	93	417	533	1	1 274
	darunter								
5	Schulverwaltung	25	49	6	-	37	43	-	-
6	Volks- und Sonderschulen	1 763	237	17	7	42	66	-	201
7	Mittelschulen	5 724	514	-	67	210	277	-	1 073
8	Höhere Schulen	1 027	245	-	-	54	54	-	-
9	Berufsschulen	716	65	-	19	68	87	-	-
10	Berufsfach- und Fachschulen	9	8	-	-	6	6	1	-
11	Kultur	81	301	242	-	110	352	-	8
	darunter								
12	Theater und Konzerte	1	205	71	-	36	107	-	8
13	Soziale Angelegenheiten	700	1 733	517	52	1 285	1 854	13	109
	darunter								
14	Leistungen der Sozialhilfe (ohne Lastenausgleich)	-	-	-	-	-	-	-	-
15	Gesundheitspflege	30	1 106	3 053	142	736	3 931	1	496
	darunter								
16	Krankenhäuser, Entbindungs- und Wöchnerinnenheime	-	183	2 183	106	621	2 910	-	35
17	Bau- und Wohnungswesen	3 534	1 328	5 808	144	1 698	7 650	650	622
	darunter								
18	Wohnungsbau und Wohnsiedlung	575	90	103	82	102	287	547	370
19	Straßen, Wege, Brücken und sonstiger Tiefbau	777	434	315	23	509	847	18	224
20	Öffentliche Einrichtungen, Wirtschaftsförderung	4 428	3 095	3 960	181	3 450	7 591	1	1 754
	darunter								
21	Stadtentwässerung	1 579	1 619	634	29	58	721	-	748
22	Beleuchtung und übrige Reinigung des Gemeindegebiets	106	416	2 421	3	336	2 760	-	58
23	Feuerlöschwesen	2 262	637	48	63	240	351	-	677
24	Einrichtungen der Lebensmittelversorgung und Marktwesen	-	16	31	-	-	31	1	-
25	Förderung von Land- und Forstwirtschaft, Wirtschaft und Verkehr	62	27	113	1	47	161	-	2

Anmerkungen S. 25

Spezielle Deckungsmittel										Lfd. Nr.
Einnahmen aus der Vermögensbewegung						ingesamt	davon			
Erlöse aus Vermögensveräußerungen	Äußere Darlehen			Innere Darlehen	zusammen		vom Land (Bund)	von Gemeinden und Gemeindeverbänden	eigene	
	vom Land (Bund)	von Gemeinden und Gemeindeverbänden	aus Kreditmarktmitteln und öffentlichen Sondermitteln							
409	-	150	4 629	270	10 566	19 324	232	3 613	15 479	1
-	50	-	225	-	682	4 258	208	71	3 979	2
-	-	-	-	-	-	85	70	1	14	3
69	-	-	3 248	280	4 872	15 787	9 264	1 118	5 405	4
-	-	-	-	-	-	117	25	49	43	5
-	-	-	655	-	856	2 922	1 763	237	922	6
69	-	-	2 393	280	3 815	10 330	5 724	514	4 092	7
-	-	-	-	-	-	1 326	1 027	245	54	8
-	-	-	200	-	200	1 068	716	65	287	9
-	-	-	-	-	1	24	9	8	7	10
-	-	-	-	-	8	742	81	301	360	11
-	-	-	-	-	8	321	1	205	115	12
190	-	-	40	-	352	4 639	700	1 733	2 206	13
-	-	-	-	-	-	-	-	-	-	14
-	-	-	-	-	497	5 564	30	1 106	4 428	15
-	-	-	-	-	35	3 128	-	183	2 945	16
11	310	-	335	19	1 947	14 459	3 844	1 328	9 287	17
-	310	-	331	-	1 558	2 510	885	90	1 535	18
11	-	-	-	-	253	2 311	777	434	1 100	19
13	100	738	626	327	3 559	18 673	4 528	3 833	10 312	20
-	-	738	417	127	2 030	5 949	1 579	2 357	2 013	21
-	-	-	1	-	59	3 341	106	416	2 819	22
13	100	-	208	200	1 198	4 448	2 362	637	1 449	23
-	-	-	-	-	1	48	-	16	32	24
-	-	-	-	-	2	252	62	27	163	25

Tabellenteil C

Lfd. Nr.	Aufgabenbereich	Zuweisungen		Einnahmen aus Verwaltung und Betrieb			Rückflüsse von Darlehen	Entnahmen aus Rücklagen und aus Kapitalvermögen	
		vom Land (Bund)	von Gemeinden und Gemeindeverbänden	Gebühren, Entgelte Strafen	Zinsen und sonstige Erträge aus Kapitalanlagen	Übrige Einnahmen 18)			zusammen
26	Wirtschaftliche Unternehmen (den Kammereiverwaltungen zugerechnet)	2 159	-	-	-	-	-	95	243
27	Finanz- und Steuerverwaltung Nicht aufteilbarer Schuldendienst	63	336	3 077	4 271	453	7 801	17	127
28	Allgemeines Kapitalvermögen (den Kammereiverwaltungen zugerechnet)	-	-	-	-	-	-	298	1 003
29	Allgemeines Grundvermögen (den Kammereiverwaltungen zugerechnet)	79	610	-	-	-	-	6	1 090
30	Sondervermögen (den Kammereiverwaltungen zugerechnet)	-	-	-	31	10	41	67	-
31	Kammereiverwaltungen insgesamt	20 728	13 161	19 976	5 710	12 477	38 163	1 330	12 060
	darunter								
32	den Kammereiverwaltungen zugerechnete Einnahmen für das Erwerbvermögen . .	2 238	610	-	31	10	41	466	2 336
	<u>Nachrichtlich:</u>								
33	ALLGEMEINE DECKUNGSMITTEL UND SONSTIGE IHNEN ZUGERECHNETE EINKÜNFEN FÜR DEN GESAMTHAUSHALT	29 777	216 819	1 793	1 430	2 407	5 630	-	-
	davon								
34	Wirtschaftliche Unternehmen	12	106	1 791	690	1 163	3 644	-	-
35	Allgemeines Kapitalvermögen	-	198	-	323	152	475	-	-
36	Allgemeines Grundvermögen .	-	-	2	417	1 092	1 511	-	-
37	Allgemeine Finanzzuweisungen und Umlageeinnahmen, Steuern und steuerähnliche Einnahmen	29 765	216 515	-	-	-	-	-	-
38	ENTNAHMEN AUS RÜCKLAGEN FÜR DEN GESAMTHAUSHALT	-	-	-	649	-	649	-	403
39	Kammereiverwaltungen insgesamt	20 728	13 161	19 976	5 710	12 477	38 163	1 330	12 060
40	GESAMTEINKÜNFEN	50 505	229 980	21 769	7 789	14 884	44 442	1 330	12 463

Arten und Aufgabenbereichen, 3e. Ämter

Tabellenteil C

DM -

Spezielle Deckungsmittel										Lfd. Nr.
Einnahmen aus der Vermögensbewegung						insgesamt	davon			
Erlöse aus Vermögens- ver- äußerungen	Äußere Darlehen			Innere Darlehen	zusammen		vom Land (Bund)	von Gemeinden und Gemeinde- verbänden	eigene	
	vom Land (Bund)	von Gemeinden und Gemeinde- verbänden	aus Kreditmarkt- mitteln und öffentlichen Sonder- mitteln							
-	231	-	4 125	-	4 694	6 853	2 390	-	4 463	26
-	-	-	146	-	290	8 490	63	336	8 091	27
-	-	-	19	-	1 320	1 320	-	-	1 320	28
1 353	-	-	130	-	2 579	3 268	79	610	2 579	29
-	-	-	-	-	67	108	-	-	108	30
2 045	691	888	13 523	896	31 433	103 485	21 419	14 049	68 017	31
1 353	231	-	4 274	-	8 660	11 549	2 469	610	8 470	32
-	-	-	-	-	-	252 226	29 777	216 819	5 630	33
-	-	-	-	-	-	3 762	12	106	3 644	34
-	-	-	-	-	-	673	-	198	475	35
-	-	-	-	-	-	1 511	-	-	1 511	36
-	-	-	-	-	-	246 280	29 765	216 515	-	37
-	-	-	-	-	403	1 052	-	-	1 052	38
2 045	691	888	13 523	896	31 433	103 485	21 419	14 049	68 017	39
2 045	691	888	13 523	896	31 836	356 763	51 196	230 868	74 699	40

Tabellenteil C

Lfd. Nr.	Aufgabenbereich	Zuweisungen		Einnahmen aus Verwaltung und Betrieb			Rück- flüsse von Darlehen	Entnahmen aus Rücklagen und aus Kapital- vermögen	
		vom Land (Bund)	von Gemeinden und Gemeinde- verbänden	Gebühren, Entgelte, Strafen	Zinsen und sonstige Erträge aus Kapital- anlagen	Übrige Einnahmen 18)			zusammen
1	Allgemeine Verwaltung	1 232	29	360	1 339	3 047	4 746	7	11 585
2	Öffentliche Sicherheit und Ordnung	2 774	70	17 826	11	306	18 143	15	272
	darunter								
3	Polizei	-	-	-	-	-	-	-	-
4	Sonstiger Zivilschutz	118	-	-	4	32	36	2	13
5	Schulen	22 956	6 779	487	2 921	3 062	6 470	615	27 979
	darunter								
6	Schulverwaltung	246	26	19	4	23	46	1	-
7	Volks- und Sonderschulen	154	-	-	1 186	-	1 186	489	11 487
8	Mittelschulen	6 133	653	4	215	122	341	20	2 405
9	Höhere Schulen	781	1 861	-	254	65	319	85	2 591
10	Berufsschulen	13 487	3 801	151	1 176	1 261	2 588	10	10 955
11	Berufsfach- und Fachschulen .	1 739	250	147	39	1 145	1 331	3	442
12	Kultur	868	224	562	67	413	1 042	6	442
	darunter								
13	Wissenschaftspflege	-	-	-	4	-	4	5	6
14	Theater und Konzerte	11	1	30	13	1	44	-	200
15	Soziale Angelegenheiten	144 247	6 368	8 429	546	59 680	68 655	432	5 216
	darunter								
16	Verwaltung der sozialen Angelegenheiten, der Jugendhilfe und des Lastenausgleichs	20 020	64	4	10	109	123	-	-
17	Leistungen der Sozialhilfe (ohne Lastenausgleich)	44 108	2 683	55	34	49 021	49 110	259	122
18	Einrichtungen der Sozialhilfe	263	166	4 829	363	1 364	6 556	87	3 836
19	Jugendhilfe und ihre Einrichtungen	1 175	3 417	3 541	139	9 086	12 766	86	1 258
20	Miet- und Lastenzuschüsse	17 257	-	-	-	30	30	-	-
21	Übrige soziale Maßnahmen . .	61 424	38	-	-	70	70	-	-
22	Gesundheitspflege	8 333	1 197	54 432	2 456	6 821	63 709	656	19 991
	davon								
23	Gesundheitsdienst	3 725	479	2 117	184	695	2 996	-	2 092
24	Krankenhäuser, Entbindungs- und Wöchnerinnenheime	3 606	79	49 235	2 034	5 906	57 175	642	15 799
25	Anstalten für Nerven- und Geistesranke	-	-	-	-	-	-	-	-
26	Sonstige Einrichtungen des Gesundheitswesens	597	620	3 032	16	208	3 256	2	150
27	Leibesübungen und Einrichtungen	405	19	48	222	12	282	12	1 950
28	Bau- und Wohnungswesen	155 015	1 167	34 531	3 159	3 063	40 753	2 189	22 262
	darunter								
29	Bauverwaltung, Städtebau und -planung, Vermessungs- wesen, Katasteramt, Hoch- bau- und Maschinenamt	7 154	203	32 403	134	1 050	33 587	143	266
30	Wohnungsbau und Wohnsiedlung	3 517	-	495	936	401	1 832	1 977	1 622
31	Straßen, Wege, Brücken und sonstiger Tiefbau	134 293	902	899	1 846	1 253	3 998	69	19 120
32	Trümmerbeseitigung und -verwertung	-	-	-	-	-	-	-	-

Anmerkungen S. 25

Lfd. Nr.	Aufgabenbereich	Zuweisungen		Einnahmen aus Verwaltung und Betrieb			Rückflüsse von Darlehen	Entnahmen aus Rücklagen und aus Kapitalvermögen	
		vom Land (Bund)	von Gemeinden und Gemeindeverbänden	Gebühren, Entgelte, Strafen	Zinsen und sonstige Erträge aus Kapitalanlagen	Übrige Einnahmen 18)			zusammen
33	Öffentliche Einrichtungen, Wirtschaftsförderung	6 201	442	3 160	462	11 195	14 817	694	3 343
	darunter								
34	Stadtentwässerung	720	-	24	-	1	25	433	103
35	Beleuchtung und übrige Reinigung des Gemeindegebiets .	-	37	638	63	309	1 010	165	664
36	Feuerlöschwesen	2 237	45	182	37	108	327	3	724
37	Einrichtungen der Lebensmittelversorgung und Marktwesen	-	-	42	-	-	42	-	-
38	Förderung von Land- und Forstwirtschaft, Wirtschaft und Verkehr . . .	2 978	308	2 145	80	376	2 601	90	932
39	Wirtschaftliche Unternehmen (den Kammereiverwaltungen zugerechnet)	2 381	-	-	-	-	-	439	2 117
40	Finanz- und Steuerverwaltung, Nicht aufteilbarer Schuldendienst	350	93	271	3 114	629	4 014	6	31
41	Allgemeines Kapitalvermögen (den Kammereiverwaltungen zugerechnet)	-	-	-	-	-	-	1 568	175
42	Allgemeines Grundvermögen (den Kammereiverwaltungen zugerechnet)	368	11	-	-	-	-	248	1 713
43	Sondervermögen (den Kammereiverwaltungen zugerechnet)	-	-	-	40	18	58	61	-
44	Kammereiverwaltungen insgesamt	344 725	16 380	120 058	14 115	88 234	222 407	6 936	95 126
	darunter								
45	den Kammereiverwaltungen zugerechnete Einnahmen für das Erwerbsvermögen	2 749	11	-	40	18	58	2 316	4 005
	<u>Nachrichtlich:</u>								
46	ALLGEMEINE DECKUNGSMITTEL UND SONSTIGE IHNEN ZUGERECHNETE EINNAHMEN FÜR DEN GESAMTHAUSHALT	329 969	544 718	74 287	23 767	4 232	102 286	-	-
	davon								
47	Wirtschaftliche Unternehmen	26	10	15 470	21 609	936	38 015	-	-
48	Allgemeines Kapitalvermögen	-	-	-	2 015	4	2 019	-	-
49	Allgemeines Grundvermögen	-	-	1	143	3 292	3 436	-	-
50	Allgemeine Finanzaufweisungen und Umlageeinnahmen, Steuern und steuerähnliche Einnahmen	329 943	544 708	58 816	-	-	58 816	-	-
51	ENTNAHMEN AUS RÜCKLAGEN FÜR DEN GESAMTHAUSHALT	-	-	-	6 353	-	6 353	-	464
52	Kammereiverwaltungen insgesamt	344 725	16 380	120 058	14 115	88 234	222 407	6 936	95 126
53	GESAMTEINNAHMEN	674 694	561 098	194 345	44 235	92 466	331 046	6 936	95 590

Arten und Aufgabenbereichen, 3f. Landkreise

Tabellenteil C

DM -

Spezielle Deckungsmittel										Lfd. Nr.
Einnahmen aus der Vermögensbewegung						insgesamt	davon			
Erlöse aus Vermögens- ver- äußerungen	Äußere Darlehen			Innere Darlehen	zusammen		vom Land (Bund)	von Gemeinden und Gemeinde- verbänden	eigene	
	vom Land (Bund)	von Gemeinden und Gemeinde- verbänden	aus Kreditmarkt- mitteln und öffentlichen Sonder- mitteln							
309	400	-	177	264	5 187	26 647	6 601	442	19 604	33
-	-	-	-	-	536	1 281	720	-	561	34
-	-	-	-	-	829	1 876	-	37	1 839	35
-	-	-	177	80	984	3 593	2 237	45	1 311	36
-	-	-	-	-	-	42	-	-	42	37
-	400	-	-	160	1 582	7 469	3 378	308	3 783	38
645	1 585	-	6 194	150	11 130	13 511	3 966	-	9 545	39
-	-	-	-	-	37	4 494	350	93	4 051	40
-	-	-	-	-	1 743	1 743	-	-	1 743	41
2 016	-	-	-	63	4 040	4 419	368	11	4 040	42
-	-	-	-	-	61	119	-	-	119	43
5 607	27 622	-	41 337	8 282	184 910	768 422	372 347	16 380	379 695	44
2 661	1 585	-	6 194	213	16 974	19 792	4 334	11	15 447	45
-	-	-	-	-	-	976 973	329 969	544 718	102 286	46
-	-	-	-	-	-	38 051	26	10	38 015	47
-	-	-	-	-	-	2 019	-	-	2 019	48
-	-	-	-	-	-	3 436	-	-	3 436	49
-	-	-	-	-	-	933 467	329 943	544 708	58 816	50
-	-	-	-	-	464	6 817	-	-	6 817	51
5 607	27 622	-	41 337	8 282	184 910	768 422	372 347	16 380	379 695	52
5 607	27 622	-	41 337	8 282	185 374	1 752 212	702 316	561 098	488 798	53

Tabellenteil C

Lfd. Nr.	Aufgabenbereich	Zuweisungen		Einnahmen aus Verwaltung und Betrieb			Rück- flüsse von Darlehen	Entnahmen aus Rücklagen und aus Kapital- vermögen	
		vom Land (Bund)	von Gemeinden und Gemeinde- verbänden	Gebühren, Entgelte, Strafen	Zinsen und sonstige Erträge aus Kapital- anlagen	Übrige Einnahmen 18)			zusammen
1	Allgemeine Verwaltung	1 167	-	8	1	3 459	3 468	5	292
2	Öffentliche Sicherheit und Ordnung	-	-	-	-	-	-	-	-
	darunter								
3	Polizei	-	-	-	-	-	-	-	-
4	Sonstiger Zivilschutz	-	-	-	-	-	-	-	-
5	Schulen	2 693	170	2 159	-	477	2 636	-	1
	darunter								
6	Schulverwaltung	-	-	-	-	-	-	-	-
7	Volks- und Sonderschulen	2 076	40	2 076	-	250	2 326	-	1
8	Mittelschulen	-	-	-	-	-	-	-	-
9	Höhere Schulen	-	-	-	-	-	-	-	-
10	Berufsschulen	-	-	-	-	-	-	-	-
11	Berufsfach- und Fachschulen	335	-	83	-	28	111	-	-
12	Kultur	1 812	21	107	2	492	601	1	14
	darunter								
13	Wissenschaftspflege	794	-	2	2	60	64	-	14
14	Theater und Konzerte	-	-	-	-	-	-	-	-
15	Soziale Angelegenheiten	149 721	11 346	23 992	783	101 265	126 040	3 197	762
	darunter								
16	Verwaltung der sozialen Angelegenheiten, der Jugendhilfe und des Lastenausgleichs	40	13	-	69	251	320	1	-
17	Leistungen der Sozialhilfe (ohne Lastenausgleich)	96 586	1 272	1 020	234	84 750	86 004	3 019	312
18	Einrichtungen der Sozialhilfe	4 148	-	9 467	2	3 300	12 769	-	241
19	Jugendhilfe und ihre Einrichtungen	8 744	10 061	13 505	4	12 964	26 473	1	-
20	Miet- und Lastenzuschüsse	-	-	-	-	-	-	-	-
21	Übrige soziale Maßnahmen	16 046	-	-	-	-	-	-	-
22	Gesundheitspflege	2 172	3 804	180 623	46	13 189	193 858	12	769
	davon								
23	Gesundheitsdienst	163	3 664	-	33	516	549	7	-
24	Krankenhäuser, Entbindungs- und Wöchnerinnenheime	224	59	19 191	1	2 186	21 378	-	503
25	Anstalten für Nerven- und Geisteskranken	1 785	81	161 432	12	10 487	171 931	5	266
26	Sonstige Einrichtungen des Gesundheitswesens	-	-	-	-	-	-	-	-
27	Leibesübungen und Einrichtungen	-	-	-	-	-	-	-	-
28	Bau- und Wohnungswesen	466 590	10 304	2 466	1 269	7 882	11 617	3 531	1 245
	darunter								
29	Bauverwaltung, Städtebau und -planung, Vermessungs- wesen, Katasteramt, Hoch- bau- und Maschinenamt	-	-	1 064	-	344	1 408	2	-
30	Wohnungsbau und Wohnsiedlung	3	-	-	486	105	591	1 429	-
31	Straßen, Wege, Brücken und sonstiger Tiefbau	466 587	10 304	1 402	783	7 433	9 618	2 100	1 245
32	Trümmerbeseitigung und -verwertung	-	-	-	-	-	-	-	-

Tabellenteil C

Lfd. Nr.	Aufgabenbereich	Zuweisungen		Einnahmen aus Verwaltung und Betrieb			Rückflüsse von Darlehen	Entnahmen aus Rücklagen und aus Kapitalvermögen	
		vom Land (Bund)	von Gemeinden und Gemeindeverbänden	Gebühren, Entgelte, Strafen	Zinsen und sonstige Erträge aus Kapitalanlagen	Übrige Einnahmen 18)			zusammen
33	Öffentliche Einrichtungen, Wirtschaftsförderung	45 251	-	8 226	110	1 305	9 641	41	523
	darunter								
34	Stadtentwässerung	-	-	-	-	-	-	-	-
35	Beleuchtung und übrige Reinigung des Gemeindegebiets	-	-	-	-	-	-	-	-
36	Feuerlöschwesen	-	-	-	-	-	-	-	-
37	Einrichtungen der Lebensmittelversorgung und Marktwesen	-	-	-	-	-	-	-	-
38	Förderung von Land- und Forstwirtschaft, Wirtschaft und Verkehr	45 251	-	8 226	110	1 305	9 641	41	523
39	Wirtschaftliche Unternehmen (den Kammereiverwaltungen zugerechnet)	-	-	-	-	-	-	459	65
40	Finanz- und Steuerverwaltung, Nicht aufteilbarer Schuldendienst	-	-	-	1 374	16	1 390	-	-
41	Allgemeines Kapitalvermögen (den Kammereiverwaltungen zugerechnet)	-	-	-	-	-	-	44	-
42	Allgemeines Grundvermögen (den Kammereiverwaltungen zugerechnet)	-	-	-	-	-	-	1	204
43	Sondervermögen (den Kammereiverwaltungen zugerechnet)	-	-	-	-	-	-	-	-
44	Kammereiverwaltungen insgesamt	669 406	25 645	217 581	3 585	128 085	349 251	7 291	3 875
	darunter								
45	den Kammereiverwaltungen zugerechnete Einnahmen für das Erbsvermögen	-	-	-	-	-	-	504	269
	<u>Nachrichtlich:</u>								
46	ALLGEMEINE DECKUNGSMITTEL UND SONSTIGE IHEN ZUGERECHNETE EINNAHMEN FÜR DEN GESAMTHAUSHALT	193 999	367 135	697	10 500	7 826	19 023	-	-
	davon								
47	Wirtschaftliche Unternehmen	-	-	662	10 309	7 134	18 105	-	-
48	Allgemeines Kapitalvermögen	-	-	-	97	6	103	-	-
49	Allgemeines Grundvermögen	-	-	35	94	686	815	-	-
50	Allgemeine Finanzaufwendungen und Umlageeinnahmen, Steuern und steuerähnliche Einnahmen	193 999	367 135	-	-	-	-	-	-
51	ENTNAHMEN AUS RÜCKLAGEN FÜR DEN GESAMTHAUSHALT	-	-	-	1 804	-	1 804	-	22
52	Kammereiverwaltungen insgesamt	669 406	25 645	217 581	3 585	128 085	349 251	7 291	3 875
53	GESAMTEINNAHMEN	863 405	392 780	218 278	15 889	135 911	370 078	7 291	3 897

Anmerkungen S. 25

und Aufgabenbereichen, 4. Landschaftsverbände

DM -

Tabellenteil C

Spezielle Deckungsmittel											Lfd. Nr.
Einnahmen aus der Vermögensbewegung						insgesamt	davon				
Erlöse aus Vermögens- ver- äußerungen	Äußere Darlehen			Innere Darlehen	zusammen		vom Land (Bund)	von Gemeinden und Gemeinde- verbänden	eigene		
	vom Land (Bund)	von Gemeinden und Gemeinde- verbänden	aus Kreditmarkt- mitteln und öffentlichen Sonder- mitteln								
-	-	-	-	-	564	55 456	45 251	-	10 205	33	
-	-	-	-	-	-	-	-	-	-	34	
-	-	-	-	-	-	-	-	-	-	35	
-	-	-	-	-	-	-	-	-	-	36	
-	-	-	-	-	-	-	-	-	-	37	
-	-	-	-	-	564	55 456	45 251	-	10 205	38	
-	-	-	-	-	524	524	-	-	524	39	
-	-	-	-	-	-	1 390	-	-	1 390	40	
-	-	-	-	-	44	44	-	-	44	41	
2 191	-	-	75	-	2 471	2 471	-	-	2 471	42	
-	-	-	-	-	-	-	-	-	-	43	
2 191	1 260	-	43 480	779	58 876	1 103 178	670 666	25 645	406 867	44	
2 191	-	-	75	-	3 039	3 039	-	-	3 039	45	
-	-	-	-	-	-	580 157	193 999	367 135	19 023	46	
-	-	-	-	-	-	18 105	-	-	18 105	47	
-	-	-	-	-	-	103	-	-	103	48	
-	-	-	-	-	-	815	-	-	815	49	
-	-	-	-	-	-	561 134	193 999	367 135	-	50	
-	-	-	-	-	22	1 826	-	-	1 826	51	
2 191	1 260	-	43 480	779	58 876	1 103 178	670 666	25 645	406 867	52	
2 191	1 260	-	43 480	779	58 898	1 685 161	864 665	392 780	427 716	53	

Tabellenteil C

Lfd. Nr.	Aufgabenbereich	Zuweisungen		Einnahmen aus Verwaltung und Betrieb			Rückflüsse von Darlehen	Entnahmen aus Rücklagen und aus Kapitalvermögen	
		vom Land (Bund)	von Gemeinden und Gemeindeverbänden	Gebühren, Entgelte, Strafen	Zinsen und sonstige Erträge aus Kapitalanlagen	Übrige Einnahmen 18)			zusammen
1	Allgemeine Verwaltung	68	22	-	100	56	156	3	986
2	Öffentliche Sicherheit und Ordnung	-	-	-	-	-	-	-	-
3	Schulen	-	-	-	-	-	-	-	-
4	Kultur	-	-	-	-	-	-	-	-
5	Soziale Angelegenheiten	-	-	-	-	-	-	-	-
6	Gesundheitspflege	-	-	-	-	-	-	-	-
7	Bau- und Wohnungswesen	4 651	24	13	70	19	102	1 353	25
8	darunter Bauverwaltung, Städtebau und -planung, Vermessungswesen, Katasteramt, Hochbau- und Maschinenamt	4 645	24	13	-	19	32	232	-
9	Wohnungsbau und Wohnsiedlung	-	-	-	43	-	43	102	25
10	Straßen, Wege, Brücken und sonstiger Tiefbau	6	-	-	27	-	27	1 019	-
11	Öffentliche Einrichtungen, Wirtschaftsförderung	130	-	-	-	3	3	-	-
12	darunter Beleuchtung und übrige Reinigung des Gemeindegebiets	60	-	-	-	-	-	-	-
13	Förderung von Land- und Forstwirtschaft, Wirtschaft und Verkehr	70	-	-	-	-	-	-	-
14	Wirtschaftliche Unternehmen (den Kämmererverwaltungen zugerechnet)	-	-	-	-	-	-	-	-
15	Finanz- und Steuerverwaltung, Nicht aufteilbarer Schuldendienst	-	-	-	468	-	468	-	-
16	Allgemeines Kapitalvermögen (den Kämmererverwaltungen zugerechnet)	-	-	-	-	-	-	-	-
17	Allgemeines Grundvermögen (den Kämmererverwaltungen zugerechnet)	-	-	-	-	-	-	-	-
18	Sondervermögen (den Kämmererverwaltungen zugerechnet)	-	-	-	-	-	-	-	-
19	Kämmererverwaltungen insgesamt	4 849	46	13	638	78	729	1 356	1 011
20	darunter den Kämmererverwaltungen zugerechnete Einnahmen für das Erbsvermögen	-	-	-	-	-	-	-	-
21	<u>Nachrichtlich:</u> ALLGEMEINE DECKUNGSMITTEL UND SONSTIGE IHENEN ZUGERECHNETE EINNAHMEN FÜR DEN GESAMTHAUSHALT	-	16 970	-	-	63	63	-	-
22	davon Wirtschaftliche Unternehmen	-	-	-	-	-	-	-	-
23	Allgemeines Kapitalvermögen	-	-	-	-	-	-	-	-
24	Allgemeines Grundvermögen .	-	-	-	-	63	63	-	-
25	Allgemeine Finanzzuweisungen und Umlageeinnahmen, Steuern und steuerähnliche Einnahmen	-	16 970	-	-	-	-	-	-
26	ENTNAHMEN AUS RÜCKLAGEN FÜR DEN GESAMTHAUSHALT	-	-	-	111	-	111	-	-
27	Kämmererverwaltungen insgesamt	4 849	46	13	638	78	729	1 356	1 011
28	GESAMTEINNAHMEN	4 849	17 016	13	749	141	903	1 356	1 011

Anmerkungen S. 25

Spezielle Deckungsmittel										Lfd. Nr.
Einnahmen aus der Vermögensbewegung						insgesamt	davon			
Erlöse aus Vermögens- ver- äußerungen	Äußere Darlehen			Innere Darlehen	zusammen		vom Land (Bund)	von Gemeinden und Gemeinde- verbänden	eigene	
	vom Land (Bund)	von Gemeinden und Gemeinde- verbänden	aus Kreditmarkt- mitteln und Öffentlichen Sonder- mitteln							
-	-	-	-	-	989	1 235	68	22	1 145	1
-	-	-	-	-	-	-	-	-	-	2
-	-	-	-	-	-	-	-	-	-	3
-	-	-	-	-	-	-	-	-	-	4
-	-	-	-	-	-	-	-	-	-	5
-	-	-	-	-	-	-	-	-	-	6
-	-	-	-	-	1 378	6 155	4 651	24	1 480	7
-	-	-	-	-	232	4 933	4 645	24	264	8
-	-	-	-	-	127	170	-	-	170	9
-	-	-	-	-	1 019	1 052	6	-	1 046	10
-	-	-	-	-	-	133	130	-	3	11
-	-	-	-	-	-	60	60	-	-	12
-	-	-	-	-	-	70	70	-	-	13
-	-	-	-	-	-	-	-	-	-	14
-	-	-	-	-	-	468	-	-	468	15
-	-	-	-	-	-	-	-	-	-	16
-	-	-	-	-	-	-	-	-	-	17
-	-	-	-	-	-	-	-	-	-	18
-	-	-	-	-	2 367	7 991	4 849	46	3 096	19
-	-	-	-	-	-	-	-	-	-	20
-	-	-	-	-	-	17 033	-	16 970	63	21
-	-	-	-	-	-	-	-	-	-	22
-	-	-	-	-	-	-	-	-	-	23
-	-	-	-	-	-	63	-	-	63	24
-	-	-	-	-	-	16 970	-	16 970	-	25
-	-	-	-	-	-	111	-	-	111	26
-	-	-	-	-	2 367	7 991	4 849	46	3 096	27
-	-	-	-	-	2 367	25 135	4 849	17 016	3 270	28

Anhang

	Seite
Abwicklung der Vorjahre	28f, 62-67, 76f
Aktivitätsbezüge	118, 120
Allgemeine Deckungsmittel s. "Deckungsmittel"	
Allgemeine Finanzzuweisungen s. "Finanzzuweisungen"	
Allgemeine Umlagen s. "Umlagen"	
Allgemeine Verwaltung	38-43, 72f, 76, 80, 82 usw. bis 100; 123, 125, 132f, 136f, 140f usw. bis 172f; 174f, 178f, 182f, 188f, 190f, 196f, 200f, 204f usw. bis 236f; 238f, 242f, 246f, 250f
Allgemeiner sächlicher Verwaltungsaufwand	30f, 36, 39, 45, 51, 57, 63, 102, 104; 132, 134, 136, 138 usw. bis 186
Allgemeines Grundvermögen s. "Grundvermögen"	
Allgemeines Kapitalvermögen s. "Kapitalvermögen"	
Amtsumlage s. "Umlagen"	
Angestellte, Personalausgaben s. "Beamte und Angestellte"	
Anstalten und öffentliche Einrichtungen, Wirtschaftsförderung s. "Kommunale Anstalten und Einrichtungen"	
Anstalten für Nerven- und Geisteskranken	132f, 136f, 140f usw. bis 164f; 178f, 182f, 188f, 190f; 196f, 200f, 204f usw. bis 228f, 242f, 246f
Anteilbeträge der o.R. an die ao. R.	69, 103, 105; 133, 135, 137, 139 usw. bis 187
Arbeiter, Personalausgaben	118, 120
Atomforschung, Wissenschaftliche Bibliotheken und Archive, übrige Wissenschaft	44-49, 72f
Ausgaben	
Außerordentliche	103, 105, 133, 135, 137, 139 usw. bis 187
Bereinigte	82-85, 103, 105, 133, 135, 137, 139 usw. bis 187; 188-195
Bruttoausgaben	79-81, 102-105, 133-187
Eigenausgaben	87-89, 103, 105, 133, 135, 137, 139 usw. bis 187; 188-195
Gesamtausgaben	20-23, 28f, 30f, 36f, 134f, 138f, 142f, 146f, 152f, 156f, 158f usw. bis 170f; 172f, 176
Lastenausgleich	124
Mehrausgaben	113, 117
Nettoausgaben	28f
Personalausgaben	20-23, 36, 68, 102, 104, 118-121; 132, 134, 136, 138 usw. bis 186
Sächliche Zweckausgaben	36, 39, 45, 51, 57, 63, 102, 104; 132, 134, 136, 138 usw. bis 186
Unmittelbare Ausgaben	20-23, 28f, 30f, 36; 39, 45, 51, 57, 63
Unbereinigte Gesamtausgaben	20-23, 28f, 30f, 36
Vermögensbewegung	28f, 30f, 36, 102-105, 132-187
Vermögensunwirksame s. "Verwaltungs- und Zweckausgaben"	
Vermögenswirksame s. "Ausgaben der Vermögensbewegung"	
Verwaltungs- und Zweckausgaben	20-23, 28f, 30f, 36, 102, 104; 132, 134, 136, 138 usw. bis 186
Ausgleichsstock, Zuweisungen aus dem	110, 114
Ausgleichsforderungen	62-67, 76f
Außerordentliche Ausgaben s. "Ausgaben"	

	B	Seite
Badebetriebe s. "Kur- und Badebetriebe"		
Bank-, Spar- und Kreditinstitute		68, 70
Bauinvestitionen (Bausausgaben)	30f, 36, 39, 45, 51, 57, 63, 69, 103, 105, 122-123, 133, 135, 137, 139 usw. bis 187	
Bau- und Wohnungswesen	20-23, 56-61, 62-67, 76f, 79, 81, 83 usw. bis 101; 123, 125, 132f, 136f, 140f, 144f usw. bis 172f, 174f, 178f, 182f, 186f, 192f, 194f, 196f, 200f, 204f usw. bis 236f; 238f, 242f, 246f, 250f	
Bauverwaltung, Städtebau und -planung, Vermessungswesen, Katasteramt, Hochbau- und Maschinenamt	56-61, 76f, 132f, 136f, 140f usw. bis 164f; 178f, 182f, 186f, 192f, 194f; 196f, 200f, 204f usw. bis 228; 242f, 246f, 250f	
Beamte und Angestellte, Personalausgaben	30f, 38, 44, 50, 56, 62, 118-121	
Beleuchtung und Reinigung	50-55, 74f, 134f, 138f, 142f usw. bis 166f; 168f, 174f, 180f, 184f, 192f, 194f; 198f, 202f, 206f usw. bis 230f; 232f, 238f, 244f, 248f	
Bereinigte Ausgaben	82-85, 103, 105, 133, 135, 137, 139 usw. bis 187	
Bereinigter Finanzbedarf s. "Bereinigte Ausgaben"		
Berufsfachschulen	38-43, 72f, 113; 132f, 136f, 140f, 144f usw. bis 168f; 174f, 178f, 182f, 188f, 190f; 196f, 200f, 204 usw. bis 232f; 238f, 242f, 246f	
Bestattungswesen	56-61, 74f	
Beteiligungen	39, 45, 51, 57, 63, 69, 102, 104, 133, 135, 137, 139 usw. bis 187	
Bewegliche Vermögen s. "Vermögen"		
Biersteuer	34f	
Brücken s. "Straßenbau"		
Bruttoausgaben s. "Ausgaben"		
Bundesautobahnen einschl. Brücken	56-61, 76f	
Bundesstraßen einschl. Brücken	56-61, 76f	

D

Darlehen		
Aufnahme	36, 71, 94-97, 107, 109, 197, 199, 201 usw. bis 251	
Gewährung	20-23, 30f, 36, 39, 45, 51, 57, 63, 69, 102, 104, 132, 134, 136, 138 usw. bis 186	
Innere	20-23, 36, 71, 107, 109; 197, 199, 201 usw. bis 251	
Rückflüsse	20-23, 36, 71, 106, 108, 196, 198, 200 usw. bis 250	
Deckungsbedarf	103, 105	
Deckungsmittel		
Allgemeine	110-117	
Spezielle (verwaltungszweiggebundene)	62-67, 76f, 107, 109, 197, 199, 201 usw. bis 251	
Eigene spezielle	107, 109, 197, 199, 201 usw. bis 251	
Übrige	20-23, 98-101	
Domänen und Forsten	50f, 52f, 54f, 68, 70, 74f	
Durchschnittshebesätze s. "Realsteuern"		

	Seite
Eigenausgaben (Reiner Finanzbedarf)	86-89, 103, 105, 133, 135, 137, 139 usw. bis 187
Einkommensteuer	34f
Einnahmen	
Gesamteinnahmen	28f, 32f, 36; 199f, 202f, 206f usw. bis 234f; 236f, 240f, 244f, 248f, 250f
Mehreinnahmen	113, 117
Steuern und steuerähnliche Einnahmen s. "Steuern"	
Unmittelbare Einnahmen	20-23, 28f, 32f, 36; 43, 49, 55, 61, 67
Unbereinigte Gesamteinnahmen	20-23, 28f, 32f, 36
Übrige	20-23, 32f, 36, 42, 71, 106, 108, 196, 198, 200 usw. bis 250
Vermögensbewegung	28f, 32f, 36, 43, 49, 55, 61, 57, 71; 106f, 108; 196f, 198f, 200f usw. bis 250f
Vermögensunwirksame s. "Einnahmen aus Verwaltung und Betriebe"	
Vermögenswirksame s. "Einnahmen aus der Vermögensbewegung"	
Verwaltung und Betrieb	20-23, 28f, 32f, 36, 43, 49, 55, 61, 67; 106, 108, 196, 198, 200 usw. bis 250
Einrichtungen	
Gesundheitswesen s. "Gesundheitswesen"	
Jugendhilfe s. "Jugendhilfe"	
Kommunale s. "Kommunale Anstalten und Einrichtungen" und "Öffentliche Einrichtungen, Wirtschaftsförderung"	
Kriegsfolgenhilfe s. "Fürsorge, Einrichtungen und Leistungen"	
Lebensmittelversorgung und Marktwesen s. "Lebensmittelversorgung"	
Leibesübungen und Jugendpflege s. "Leibesübungen"	
Wissenschaftliche s. "Wissenschaftliche Einrichtungen"	
Elektrizitätsversorgung	36, 37, 68, 70, 102, 116
Entbindungs- und Wöchnerinnenheime s. "Krankenhäuser"	
Entgelte s. "Gebühren, Entgelte, Strafen"	
Entnahmen aus Rücklagen und aus Kapitalvermögen	
Gesamthaushalt	20-23, 198, 202, 206f usw. bis 234f; 236f, 240f, 244f, 248f, 250f
Verwaltungszweige	36, 43, 49, 55, 61, 67, 71; 196, 198, 200 usw. bis 250
Entwicklungshilfe	62-67, 72f
Erlöse aus Vermögensveräußerungen	20-23, 32f, 36, 43, 49, 55, 61, 67, 71; 107, 109; 197, 199, 201 usw. bis 251
Ernährung s. "Förderung von Land- und Forstwirtschaft"	
Erträge	
Allgemeines Grundvermögen s. "Grundvermögen"	
Allgemeines Kapitalvermögen s. "Kapitalvermögen"	
Kapitalanlagen s. "Kapitalanlagen"	
Land- und Forstwirtschaft s. "Land- und Forstwirtschaft"	
Sondervermögen s. "Sondervermögen"	
Wirtschaftliche Unternehmen s. "Wirtschaftliche Unternehmen"	
Erweiterungs- und Umbauten s. "Neu- und Wiederaufbau"	
Erwerbsvermögen	
Ausgaben	30f, 36, 39, 45, 51, 57, 63; 69, 79, 81 usw. bis 93; 134f, 138f, 142f, 146f usw. bis 170f; 172f, 176f, 180f, 184f, 186f, 192f, 194f
Einnahmen	36, 71, 95, 97, 99, 101; 106f, 108f, 198f, 202f, 206f usw. bis 234f, 236f, 240f, 244f, 248f, 250f
Zuschußbedarf	91, 93
Erwerb von Grundvermögen s. "Grundvermögen"	

F

Seite

Fachschohlen s. "Berufsfachschohlen"	
Feuerlöschwesen	56-61, 74f, 123, 134f, 138f, 142f usw. bis 166f, 168f, 172f, 174f, 180f, 184f, 192f, 194f; 198f, 202f, 206f usw. bis 230f; 232f, 236f, 238f, 244f, 248f
Finanzbedarf	
Bereinigter s. "Bereinigte Ausgaben"	
Reiner s. "Eigenausgaben"	
Finanzstatistischer Abschluß	28
Finanz-, Steuer- und Schuldenverwaltung	38-43, 66-71, 72f, 76f, 79, 81 usw. bis 101; 123, 125, 134f, 138f, 142f usw. bis 170f; 172f, 176f, 180f, 184f, 186f, 192f; 194f, 198f usw. bis 234f; 236f, 240f, 244f, 248f, 250f
Finanzzuweisungen, allgemeine	20-23, 110, 114; 198f, 202f, 206 usw. bis 234f; 236f, 240f, 244f, 248f, 250f
Flurbereinigung s. "Umlegung"	
Förderung	
Handel, Industrie und Gewerbe	50-55, 74f
Land- und Forstwirtschaft	50-55, 68, 70, 74f; 134f, 138f, 142f usw. bis 166f, 168f, 172f, 174f, 180f, 184f, 186f, 192f; 194f, 198f, 202f usw. bis 230f; 232f, 236f, 238f, 244f, 248f, 250f
Wirtschaft und Verkehr	50-55, 74f, 79, 81 usw. bis 99; 123, 134f, 138f, 142f usw. bis 166f; 168f; 172f, 174f, 180f, 184f, 186f, 192f; 194f, 198f, 202f usw. bis 230f; 232f, 236f, 238f, 244f, 248f, 250f
Forsten s. "Domänen und Forsten"	
Forstwirtschaft s. "Land- und Forstwirtschaft"	
Fürsorge (soziale Angelegenheiten)	
Allgemeine	44-49, 72f, 132f, 136f, 140f usw. bis 172f; 174f, 178f, 182f; 188f, 190f; 194f, 200f, 204f usw. bis 236f; 238f, 242f, 246f
Einrichtungen	44-49, 72f; 132f, 136f, 140f usw. bis 164f; 178f, 182f, 188f, 190f, 196f, 200f, 204f usw. bis 228f; 242f, 246f
Verwaltung	44-49, 72f, 132f, 136f, 140f usw. bis 164f; 178f, 182f; 188f, 190f; 196f, 200f, 204f usw. bis 228f; 242f, 246f
Jugendhilfe	44-49, 72f, 79, 81, 83 usw. bis 101; 123; 125, 132f, 136f, 140f usw. bis 172f; 174f, 178f, 182f, 186f, 188f, 190f; 196f, 200f, 204f usw. bis 236f; 238f, 242f, 246f, 250f

G

Gasversorgung	68, 70, 112, 116
Gebietskörperschaften s. "Zuweisungen"	
Gebühren, Entgelte, Strafen	20-23, 32f, 36, 42, 48, 54, 60, 66; 106, 108; 196, 198, 200 usw. bis 250
Geistesranke s. "Anstalten für Nerven- und Geistesranke"	
Gesamtausgaben s. "Ausgaben"	
Gesamteinnahmen s. "Einnahmen"	
Gesamthaushalt	
Mehreinnahmen und Mehrausgaben	113, 117
Entnahmen aus Rücklagen	20-23, 32f, 198f, 202f, 206f usw. bis 234f; 236f, 240f, 244f, 248f, 250f
Zuführungen an Rücklagen	20-23, 134f, 138f, 142f usw. bis 170f; 172f, 176f, 180f, 184f, 186f
Rücklagen für den	30f, 113, 117
Gesundheit, Sport und Leibesübungen	50-55, 74f; 132f, 136f, 140f usw. bis 164f; 178f, 182f; 188f, 190f; 196f, 200f, 204f usw. bis 228f; 242f, 246f
Gesundheits- und Jugendpflege s. auch "Leibesübungen und Jugendpflege"	
"Leibesübungen und Jugendpflege"	50-55, 74f, 79, 81, 83 usw. bis 101; 123, 125, 132f, 136f, 140f usw. bis 172f; 174f, 178f, 182f, 186f, 188f, 190f; 198f, 200f, 204f usw. bis 236f; 238f, 242f, 246f, 253f
Einrichtungen, sonstige	132f, 136f, 138f usw. bis 164f; 178f, 182f, 188f, 190f; 194f, 200f, 204f usw. bis 228f; 242f, 246f

	Seite
Getränkesteuer	111, 115
Gewährung von Darlehen s. "Darlehen"	
Gewerbe s. "Förderung"	
Gewerbsteuer	
Ausgleichszuschüsse	131
nach Ertrag und Kapital	20-23, 111, 115, 128-130
nach der Lohnsumme	20-23, 111, 115 130, 131
Gewogene Durchschnittsbesätze s. "Realsteuern"	
Große Instandsetzungen s. "Neu- und Wiederaufbau"	
Grundbeträge der Realsteuern s. "Realsteuern"	
Grunderwerbsteuer	34f
Grundsteuer	20-23, 34f, 111, 115, 126, 130
Grundsteuerausfallentschädigung (Grundsteuer- ergänzungszuschüsse)	110, 114, 131
Grundvermögen	
Allgemeines	62-67, 76f, 79, 81, 83, 85, 87 bis 101, 113, 117; 134, 138f, 142f usw. bis 170f; 172f, 176f, 180f, 184f; 188f, 192f, 194f, 198f, 202f usw. bis 234f; 236f, 240f, 244f, 248f, 250f
Erlöse aus Veräußerungen s. "Erlöse aus Vermögensveräußerungen"	
Erträge	113, 117
Erwerb	103, 105; 133, 135, 137 usw. bis 187
Personalausgaben	20-23, 119, 121

H

Häfen s. "Wasserstraßen"	
Hafen- und Umschlagunternehmen	68, 70, 112, 116
Handel s. "Förderung"	
Hebesatzgruppen	126-131
Hochbauamt s. "Bauverwaltung"	
Hochschulen, sonstige, Lehrerausbildung und allgemeine Aufgaben für die Hochschule	38-43, 72f
Hochschulkliniken	38-43, 72f
Hoheitsverwaltungen	62-67, 76f
Hoheits- und Kammereiverwaltungen	62-67, 76f
Höhere Schulen	38-43, 72f, 123; 132f, 136f, 140f usw. bis 172f; 174f, 178f, 182f, 188f, 190f; 198f, 200f, 204f usw. bis 236f; 238f, 242f, 246f

I

Industrie s. "Förderung"	
Innere Verwaltung und allgemeine Staatsaufgaben s. "Allgemeine Verwaltung"	
Innere Darlehen s. "Darlehen"	
Innere Verwaltung s. "Allgemeine Verwaltung"	
Instandsetzungen, große s. "Neu- und Wiederaufbau"	
Instandsetzung von unbeweglichem Vermögen s. "Vermögen"	
Investitionen s. "Neu- und Wiederaufbau"	

J

	Seite
Jugendhilfe und ihre Einrichtungen	44-49, 72f, 132f, 136f, 140f usw. bis 164f; 178f, 182f, 188f, 190f, 196f, 200f, 204f usw. bis 228 242f, 246f
außerdem Fürsorge und Jugendhilfe	44-49, 72f, 79, 81, 83 usw. bis 101; 123, 132f, 136f, 140f usw. bis 172f, 174f, 178f, 182f, 186f, 190f; 196f, 200f, 204f usw. bis 236f; 238f, 242f, 246f, 250f

K

Kämmereiverwaltungen	79, 81, 83 usw. bis 101; 134f, 138f, 142f usw. bis 170f; 172f, 176f, 180f, 184f, 186f, 192f, 194f; 198f, 202f, 206f usw. bis 234f; 236f, 240f, 244f, 248f, 250f
Kämmerei- und Hoheitsverwaltungen	62-67, 76f
Kapitalanlagen, Erträge	36, 70, 106, 108, 196, 198, 200 usw. bis 250
Kapitalvermögen	
Allgemeines	113, 117; 134f, 138f, 152f usw. bis 170f; 172f, 176f, 180f, 184f, 186f, 192f; 194f, 198f, 202f usw. bis 234f; 236f, 240f, 244f, 248f, 250f
Entnahmen s. "Entnahmen"	
Erträge	113, 117
Zuführungen s. "Rücklagen"	
Katasteramt s. "Bauverwaltung"	
Kinosteuer	111, 115
Kirchliche Angelegenheiten	34-39, 58f
Kombinierte Versorgungs- und Verkehrsunternehmen	68, 70, 113, 117
Kombinierte Versorgungsunternehmen	68, 70, 112, 116
Kommunale Anstalten und Einrichtungen s. auch "Öffentliche Einrichtungen, Wirtschaftsförderung"	50-55, 74f, 79, 81, 83 usw. bis 101; 123, 134f, 138f, 142f usw. bis 166f; 168f, 172f, 174f, 180f, 184f, 186f, 192f; 194f, 198f, 202f usw. bis 230f; 232f, 236f, 238f, 244f, 248f, 250f
Konzerte s. "Theater"	
Körperschaftsteuer	34f
Kraftfahrzeugsteuer	34f
Krankenhäuser, Entbindungs- und Wöchnerinnenheime	123; 132f, 136f, 140f usw. bis 168f; 174f, 178f, 182f, 188f, 190f; 196f, 200f, 204f usw. bis 232f; 236f, 238f, 242f, 246f
Kreditmarktmittel s. auch "Schuldenaufnahmen"	
Kreisstraßen (L II O)	56-61, 76f
Kriegsfolgebehörden	44-49, 72f
Kriegsfolgelasten	56-61, 76f
Kriegsfolgenhilfe s. "Fürsorge" (Allgemeine Einrichtungen)	
Kriegsgefangenenentschädigung nach dem Kriegsgefangenenentschädigungsgesetz	
Leistungen	44-49, 72f; 132f, 136f, 140f usw. bis 164f; 178f, 182f, 188f, 190f; 198f, 200f, 204f usw. bis 237f; 242f, 246f,
Verwaltungsaufwand	44-49, 72f; 132f, 136f, 140f usw. bis 164f; 178f, 182f, 188f, 190f, 196f, 200f, 204f usw. bis 228f; 242f, 246f
Kultur s. auch "Wissenschaft"	78, 80, 82 usw. bis 100; 123, 125, 132f, 136f, 140f usw. bis 172f; 174f, 178f, 182f, 186f, 188f, 190f, 196f, 200f, 204f usw. bis 236f; 238f, 242f, 246f, 250f
Kulturbau s. "Wasser- und Kulturbau"	
Kunst und Volksbildung, Heimatpflege	44-49, 72f
Kur- und Badebetriebe, Mineralquellen	68, 70, 113, 117

Land- und Forstwirtschaft

Erträge	36, 70, 113, 117
Förderung	68, 70, 134f, 138f, 142f usw. bis 166f; 168f, 172f, 174f, 180f, 182f, 186f, 192f, 194f, 198f, 202f usw. bis 230f; 232f, 236f, 238f, 244f, 250f
Landesplanung s. "Vermessungswesen"	
Landschaftsverbandsumlage s. "Umlagen"	
Landstraßen I. und II. Ordnung einschl. Brücken	20-23, 56-61, 76f
Landwirtschaftliche Siedlungen	50-55, 62-67, 74f, 76f
Lastenausgleich	
Amt bzw. Verwaltung	132f, 136f, 140f usw. bis 164f; 178f, 182f, 188f, 190; 196f, 200f, 204f usw. bis 228f; 242f, 246f
Einnahmen	124
Leistungen	124
Lebensmittelversorgung und Marktwesen,	
Einrichtungen	56-61, 74f, 134f, 138f, 142f usw. bis 166f; 168f, 174f, 180f, 184f, 192f; 194f, 198f, 202f usw. bis 230f; 232f, 238f, 244f, 258f
Leibesübungen und Jugendpflege und ihre Einrichtungen s. auch "Gesundheits- und Jugendpflege"	
	50-55, 74f, 123f, 132f, 136f, 140f usw. bis 164f; 168f, 172f, 174f, 178f, 182f, 186f, 188f, 190f; 196f, 200f, 204f usw. bis 228f; 232f, 236f, 238f, 242f, 246f, 250f
Leistungen nach dem Kriegsgefangenenentschädigungsgesetz s. "Kriegsgefangenenentschädigung"	
Lohnsummensteuer	20-23, 30f, 111, 115, 130
Lotterie- und Rennwettsteuer	34f
Lotterieunternehmen, Einnahmen	34f
Lotto s. "Zahlenlotto"	
Luftschutz und Amt für Verteidigungslasten	132f, 136f, 140f usw. bis 168f; 174f, 178f, 182f, 188f, 190f; 196f, 200f, 204f usw. bis 232f; 238f, 242f, 246f

M

Marktwesen s. "Lebensmittelversorgung"

Maschinenamt s. "Bauverwaltung"

Mehrausgaben

Außerordentliche Rechnung	113, 117
Gesamthaushalt	113, 117

Mehreinnahmen

Außerordentliche Rechnung	113, 117
Gesamthaushalt	113, 117

Miet- und Lastenbeihilfen	132f, 136f, 140f usw. bis 164f; 178f, 182f, 188f; 190; 196f, 200f, 204f usw. bis 228f; 242f, 246f
-------------------------------------	---

Mieten, Pachten	36, 42, 48, 54, 60, 66, 70
---------------------------	----------------------------

Mineralquellen s. "Kur- und Badebetriebe"

Mittelschulen s. "Realschulen"

Musik "Theater"

N

Nerven- und Geistesranke s. "Anstalten für Nerven- und Geistesranke"

Neuanschaffung von beweglichem Vermögen s. "Vermögen"

Neu- und Wiederaufbau, Erweiterungs- und Umbauten, große Instandsetzungen	20-23, 36, 39, 45, 51, 57, 63; 69, 103, 105, 133, 135, 137 usw. bis 187
---	---

Nichtaufteilbarer Schuldendienst s. "Schuldendienst"

	0	Seite
Oberste Staatsorgane		37-43, 72f
Ordentliche Gerichte und Staatsanwaltschaften, Strafvollzugsanstalten		38-43, 72f
Öffentliche Einrichtungen, Wirtschaftsförderung s. auch "Kommunale Anstalten"	20-23, 79, 81, 83 usw. bis 101; 123, 125, 134f, 138f, 142f usw. bis 166f, 168f, 172f, 174f, 180f, 184f, 186f, 192f, 194f, 198f, 202f usw. bis 230f; 232f, 236f, 238f, 244f, 248f, 250	
Öffentliche Sicherheit und Ordnung	38-43, 72f, 78, 80, 82 usw. bis 100; 123, 132f, 136f, 140f usw. bis 172f; 174f, 178f, 182f, 186f, 188f, 190f, 196f, 200f, 204f usw. bis 236f; 238f, 242f, 246f, 250f	

P

Personalausgaben (einschl. sonstige Personalausgaben und Versorgungsbezüge)		
Arten	36, 38, 44, 50, 56, 62, 68, 74f, 118-121	
Verwaltungszweige	36, 38, 44, 50, 56, 62, 68, 74f, 102, 104; 132, 134, 136 usw. bis 186	
Personalstand	20-23, 119	
Polizei	38-43, 72f, 132f, 136f, 140f usw. bis 164f; 178f, 182f, 188f, 190f; 196f, 200f, 204f usw. bis 228f; 242f, 246f	

R

Realschulen	38-43, 62f, 123f; 132f, 136f, 140 usw. bis 172f; 174f, 178f, 182f, 188f, 190f, 196f, 200f, 204 usw. bis 236f; 238f, 242f, 256f	
Realsteuern		
Einnahmen	20-23, 111, 115	
Gewogene Durchschnittshebesätze	121, 129, 131	
Grundbeträge	120, 131	
Steuerkraft	130	
Rechtsschutz	38-43, 62f	
Reinausgaben s. "Ausgaben"		
Reiner Finanzbedarf s. "Eigenausgaben"		
Reinigung s. "Beleuchtung und Reinigung"		
Rückflüsse von Darlehen s. "Darlehen"		
Rücklagen		
Gesamthaushalt	62-67, 76f, 103, 117	
Entnahmen	36, 62-67, 71, 76f; 198f, 202f, 206f usw. bis 234f; 236f, 240f, 244f, 248f, 250f	
Zuführungen	30f, 36, 39, 45, 51, 57, 63, 69; 134f, 138f, 142f usw. bis 160f; 172f, 176f, 180f, 184f, 186f	
Verwaltungszweige		
Entnahmen	36, 71, 104, 108, 196, 198, 200 usw. bis 248	
Zuführungen (einschl. Kapitalvermögen und Beteiligungen)	30f; 133, 135, 137 usw. bis 187	
Ruhrsiedlungsverbandumlage s. "Umlagen"		

S

Sachvermögen s. "Erlöse aus Vermögensveräußerungen"	
Sächliche Zweckausgaben s. "Ausgaben"	
Schiffahrt s. "Wasserstraßen"	
Schlüsselzuweisungen s. "Zuweisungen"	

Schulden s. auch "Darlehen"	
bei Gebietskörperschaften (einschl. Zuweisungen)	32f, 36, 62-67, 70, 71, 76f, 94-97, 107, 109; 197, 199, 201 usw. bis 251
aus Kreditmarktmitteln und innere Darlehen . . .	20-23, 32f, 36, 62-67, 71, 76f, 107, 109; 197, 199, 201 usw. bis 251
Schuldendienst	
Nicht aufteilbar	136f, 138f, 142f usw. bis 170f; 172f, 176f, 180f, 184, 186f, 192f, 194f, 198f, 202f, 206f usw. bis 234f, 236f, 240f, 244f, 248f, 250f
Tilgungen	20-23, 30f, 36, 39, 45, 51, 57, 63, 68, 102, 104; 134, 136 usw. bis 186
Zinsen	20-23, 30f, 32f; 36, 102, 104; 132, 134, 136 usw. bis 186
Schuldenverwaltung s. "Finanzverwaltung"	
Schulen	20-23, 38-73, 72f; 78, 80 usw. bis 100; 123; 125; 132f, 136f, 140f usw. bis 172f, 174f, 178f, 182f, 186f, 188f, 190f; 196f, 200f, 204f usw. bis 236f; 238f, 242f, 246f, 250f
Verwaltung, Ministerium	38-43, 72f, 132f, 136f, 140f usw. bis 158; 174f, 178f, 182f, 188f, 190f, 196f, 200f, 204f usw. bis 232f, 238f, 242f, 246f
Sicherheit, Öffentliche s. "Öffentliche Sicherheit und Ordnung"	
Siedlungen, landwirtschaftliche	50-55, 74f
Sonderschulen s. "Volks- und Sonderschulen"	
Sondervermögen	134f, 138f, 142f usw. bis 170f; 172f, 176f, 180f, 184f, 186f, 192f, 194f, 198f, 202f, 206f usw. bis 234f, 236f, 240f, 244f, 248f, 250f
Sonstige Umlagen s. "Umlagen"	
Sonstige Verkehrsunternehmen	68, 70, 112, 116
Soziale Angelegenheiten	20-23, 44-49, 72f, 79, 81, 83 usw. bis 101; 123; 125, 132f, 136f, 140f usw. bis 172f, 174f, 178f, 186f, 188f, 190; 196f, 200f, 204f usw. bis 236f; 238f, 242f, 246f, 250f
Spar- und Kreditinstitute s. "Bank-, Spar- und Kreditinstitute"	
Spezielle Deckungsmittel s. "Deckungsmittel"	
Spiel- und Wettunternehmen	34f
Sport und Leibesübungen	50-55, 74f
Städtebau und -planung s. "Bauverwaltung"	
Stadtentwässerung	20-23, 36, 37, 50-55; 74f; 138f, 142f, 146f usw. bis 154f; 162f, 180f, 184; 202f, 206f, 210f usw. bis 218f, 226f, 230f, 244f, 248f
Steuern	
Landessteuern	34f
Steuerkraft (Realsteuerkraft)	130f
Steuerkraftmaßzahl	131
Steuern und steuerähnliche Einnahmen	20-23, 34f, 62-67, 76f, 111, 115; 198f, 202f, 206f usw. bis 234f; 236f, 240f, 244f, 248f, 260f
Steuerverwaltung s. "Finanzverwaltung"	
Strafen s. "Gebühren, Entgelte, Strafen"	
Straßenbau (Straßen, Wege, Brücken)	20-23, 123; 125, 133f, 136f, 140f usw. bis 172f; 174f, 178f, 182f, 186f, 190f, 196f, 200f, 204f usw. bis 236f, 238f, 242f, 246, 260
T	
Talsperren, Wasserversorgung und Abwasserbeseitigung	36, 37, 50-65, 74f
Theater und Musik bzw. Konzerte	44-49, 72f; 132f, 136f, 140f usw. bis 168f; 174f, 178f, 182f, 186f, 190f; 196f, 200f, 204f usw. bis 232f; 238f, 242f, 246f
Tiefbau s. "Straßenbau"	
Tilgungen s. "Schuldendienst"	
Tierzucht, Tiergesundheit, Tierhaltung	50-55, 74f
Toto	34f
Trümmerbeseitigung und -verwertung	132f, 136f, 140f usw. bis 164f; 178f, 182f, 192f, 194f; 196f, 200f, 204f usw. bis 228f; 242f, 246f

U

Seite

Übrige Einnahmen s. "Einnahmen"	
Umbauten s. "Neu- und Wiederaufbau"	
Umlagen	
Allgemeine	62-67, 76f, 110f, 114f; 134f, 138f, 142f usw. bis 170f; 172f, 176f, 180f, 184f, 186f, 198f, 202f, 206f usw. bis 234f, 236f, 240f, 244 f, 248f, 260f
Amtsumlage	111, 115
Kreisumlage	111, 115
Landschaftsverbandsumlage	111, 115
an den Siedlungsverband Ruhrkohlenbezirk	111, 115
Umlegung (Flurbereinigung)	111, 115
Umschlagunternehmen s. "Hafen- und Umschlagunternehmen"	
Unterhaltung und Instandsetzung von unbeweglichem Vermögen s. "Vermögen"	
Unterricht s. "Schulen"	

V

Veräußerung von Grund- und sonstigem Sachvermögen s. "Erlöse aus Vermögensveräußerungen"	
Verfassungs-, Sozial-, Arbeits-, Finanz-, Verwaltungsgerichte, allgemeine Rechtsschutzaufgaben	38-43, 72f
Vergnügungssteuer	111, 115
Verkehrsförderung s. "Förderung"	
Verkehrsförderung, Unternehmen der	68, 70, 113, 117
Verkehrsunternehmen	62-67, 68, 70, 76f, 112, 113, 116, 117
Verkehrswesen	56-61, 68, 70, 76f
Vermessungswesen und Landesplanung s. auch "Bauverwaltung"	56-61, 74f
Vermögen s. auch "Grundvermögen", "Kapitalvermögen"	
Neuanschaffung von beweglichem	20-23, 30f, 36, 39, 45, 51, 47, 63; 69, 103, 105, 133, 135, 137 usw. bis 187
Unterhaltung und Instandsetzung von unbeweglichem	20-23, 30f, 36, 39, 45, 51, 57, 53, 102, 104, 132, 134, 136 usw. bis 186
Vermögenssteuer	34f
Vermögensunwirksame Ausgaben s. "Ausgaben"	
" " Einnahmen s. "Einnahmen"	
Vermögenswirksame Ausgaben s. "Ausgaben"	
" " Einnahmen s. "Einnahmen"	
Versorgungsbezüge s. "Personalausgaben"	
Versorgungsunternehmen	36, 37, 62-67, 68, 70, 76f, 112, 113, 116, 117
Verteidigungslasten s. "Luftschutz und Amt für Verteidigungslasten"	
Verwaltung s. "Allgemeine Verwaltung" und "Fachverwaltungen"	
Verwaltungszweiggebundene Zuweisungen s. "Zuweisungen"	
Volksbildung s. "Wissenschaft"	
Volks- und Sonderschulen	38-43, 72f, 127; 132f, 136f, 140f usw. bis 172; 174f, 178f, 182f, 188f, 190f, 196f, 200f, 204f usw. bis 236f; 238f, 242f, 246f

W

Wasser- und Kulturbau	36, 37, 50-55, 74f
Wasserstraßen, Schifffahrt und Häfen	56-61, 68, 70, 76f
Wasserversorgung	36, 37, 68, 70, 112, 116
Wehrdienstpflichtigenerfassung	38-43, 72f
Wege s. "Straßenbau"	
Wiederaufbau s. "Neu- und Wiederaufbau"	
Wiedergutmachung	56-61, 72f

Wirtschaft s. auch "Wirtschaftsförderung"	50-55, 74f; 79, 83 usw. bis 101; 123, 134f, 138f, 142f usw. bis 166f; 168f, 172f, 174f, 180f, 184f, 186, 192f, 194f, 198f, 202f, 206f usw. bis 230f, 232f, 236f, 238f, 234f, 250f
Ausgaben (soweit den Hoheits- bzw. Kämmerer- verwaltungen zugerechnet)	134f, 138f, 142f usw. bis 170f; 172f, 176f, 180f, 184f, 186f, 192f, 194f
Einnahmen (soweit den Hoheits- bzw. Kämmerer- verwaltungen zugerechnet)	198f, 202f, 206f, usw. bis 234f; 236f, 240f, 244f, 248f, 262f
Erträge	112, 113, 116, 117
Personalausgaben	20-23, 36, 68, 118, 121
Spezielle Deckungsmittel (soweit den Hoheits- bzw. Kämmerer- verwaltungen zugerechnet) s. "W.U. Einnahmen"	
Wirtschaftsförderung usw. auch "Wirtschaft"	50-55, 74f, 66-71, 76f, 79, 81, 83 usw. bis 101, 123, 125, 134f, 138f, 142f usw. bis 156f; 168f, 172f, 174f, 180f, 184f, 186f, 192f, 194f, 198f, 202f, 206f usw. bis 230f, 232f, 236f, 238f, 244f, 248f, 260f
Wissenschaft, Kunst und Volksbildung s. auch "Kultur"	38-43, 72f, 78, 80, 82 usw. bis 100; 123, 132f, 136f, 140f usw. bis 172f; 174f, 178f, 182f, 186f, 188f, 190f, 196f; 200f, 204f usw. bis 236f; 238f, 242f, 246f, 260f
Wissenschaftliche Einrichtungen (Institute)	38-43, 72f
Wissenschaftliche Hochschulen	38-43, 72f
Wissenschaftspflege	132f, 136f, 140f usw. bis 164f; 178f, 182f, 188f, 190f, 196f, 200f, 204 usw. bis 228f; 242f, 246f
Wöchnerinnen- und Entbindungsheime s. "Krankenhäuser"	
Wohnbeihilfen, Kindergeld	44-49, 72f
Wohnsiedlung s. "Bau- und Wohnungswesen"	
Wohnungsbau, Landesmittel s. "Bau- und Wohnungswesen"	
Wohnungsbau und Wohnsiedlung s. "Bau- und Wohnungswesen"	
Z	
Zinsen	
Ausgaben s. "Schuldendienst"	
Einnahmen	36, 42, 48, 54, 60, 66, 68, 106, 108, 196, 198, 200 usw. bis 250
Zivilschutz	38-43, 72f
Zuführungen an Rücklagen und an Kapitalvermögen	
Gesamthaushalte s. "Rücklagen"	
Verwaltungszweige	36, 69, 133, 135, 137 usw. bis 187
Zuschußbedarf	90-93, 103, 105, 133, 135, 137 usw. bis 187
Zuschüsse des Landes zum Lastenausgleichsfonds	46
Zuweisungen	
aus dem Ausgleichsstock	110, 114
Finanzzuweisungen, allgemeine	20-23, 110, 114, 198, 202, 206 usw. bis 234f; 236f, 240f, 244f, 248f, 250f
an Gebietskörperschaften	30f, 36, 40, 46, 52, 58, 64, 68, 102, 104; 132, 134, 136 usw. bis 186
von Gebietskörperschaften einschl. Darlehen	20-23, 32f, 36, 41, 47, 53, 59, 65, 70, 71, 94, 97, 106, 108, 122, 123; 196, 198, 200 usw. bis 250
Schlüsselzuweisungen	110-114
Verwaltungszweiggebundene	20-23, 94-97; 122, 123, 132, 134, 136 usw. bis 186; 196, 198, 200 usw. bis 250
an Zweckverbände, sonstige Körperschaften usw. s. "Allgemeiner sächlicher Verwaltungsaufwand"	
von Zweckverbänden, sonstigen Körperschaften usw. s. "Einnahmen, Übrige"	
Zweckausgaben, sächliche s. "Ausgaben"	

